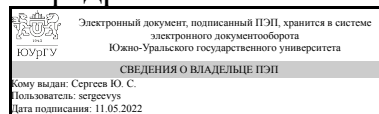


УТВЕРЖДАЮ:  
Заведующий выпускающей  
кафедрой



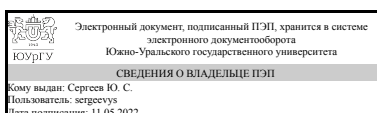
Ю. С. Сергеев

## РАБОЧАЯ ПРОГРАММА

**дисциплины** 1.Ф.П1.17.02 Автономные инверторы напряжения и тока для направления 13.03.02 Электроэнергетика и электротехника  
**уровень** Бакалавриат  
**профиль подготовки** Электропривод и автоматизация электротехнологических установок и электроэнергетических систем  
**форма обучения** очная  
**кафедра-разработчик** Электрооборудование и автоматизация производственных процессов

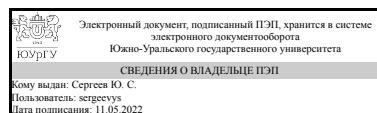
Рабочая программа составлена в соответствии с ФГОС ВО по направлению подготовки 13.03.02 Электроэнергетика и электротехника, утверждённым приказом Минобрнауки от 28.02.2018 № 144

Зав.кафедрой разработчика,  
к.техн.н., доц.



Ю. С. Сергеев

Разработчик программы,  
к.техн.н., доц., заведующий  
кафедрой



Ю. С. Сергеев

## 1. Цели и задачи дисциплины

Целью изучения дисциплины является формирование знаний студентов по основам теории, особенностям электромагнитных процессов и характеристик основных типов вентильных преобразователей электроэнергии, получение теоретических знаний и практических навыков в расчетной, эксплуатационной и исследовательской деятельности, связанных с использованием автономных инверторов напряжения и тока в электроприводе и электроэнергетических системах. Основными задачами дисциплины являются: - формирование у студентов прочной теоретической базы по анализу, применению, расчету автономных инверторов напряжения и тока в электроприводе и электроэнергетических системах; - изучения влияния автономных инверторов на режимы работы электротехнического оборудования, электроэнергетические системы и их объекты; - усвоение практических методов расчета и анализа режимов работы автономных инверторов напряжения и тока.

## Краткое содержание дисциплины

Обучающиеся должны освоить дисциплину на уровне, позволяющем им свободно ориентироваться в принципе действия автономных инверторов напряжения и тока; владеть методикой расчета и выбора основных элементов автономных инверторов напряжения и тока. Уровень освоения дисциплины должен позволять бакалаврам с использованием технической литературы решать типовые задачи расчета основных параметров автономных инверторов напряжения и тока в электроприводе и системах электроснабжения предприятий.

## 2. Компетенции обучающегося, формируемые в результате освоения дисциплины

Планируемые результаты освоения ОП ВО (компетенции)	Планируемые результаты обучения по дисциплине
ПК-2 Способен разрабатывать простые узлы, блоки системы электропривода	Знает: принцип действия автономных инверторов напряжения и тока, используемых в системах электропривода; особенности электромагнитных процессов, энергетические характеристики автономных инверторов напряжения и тока Умеет: производить необходимые расчеты и выбор элементов силовой части автономных инверторов напряжения и тока; оценивать энергетические характеристики автономных инверторов напряжения и тока Имеет практический опыт: работы со специализированной справочной литературой и нормативно-техническими материалами в области проектирования автономных инверторов напряжения и тока; моделирования автономных инверторов напряжения и тока с использованием современных программных продуктов
ПК-3 Способен разрабатывать простые узлы, блоки автоматизированных систем управления технологическими процессами	Знает: принципы построения систем управления автономными инверторами напряжения и тока; способы управления комплектами вентилей в реверсивных преобразователях; элементную базу

	<p>систем управления          Умеет: производить необходимые расчеты и выбор элементов системы управления автономных инверторов напряжения и тока; оценивать энергетические характеристики автономного инвертора напряжения и тока          Имеет практический опыт: работы со специализированной справочной литературой и нормативно-техническими материалами в области проектирования автономных инверторов напряжения и тока; моделирования автономных инверторов напряжения и тока с использованием современных программных продуктов</p>
--	---

### 3. Место дисциплины в структуре ОП ВО

Перечень предшествующих дисциплин, видов работ учебного плана	Перечень последующих дисциплин, видов работ
<p>Теория автоматического управления,          Физические основы электроники</p>	<p>Автоматизированный электропривод типовых производственных механизмов,          Микропроцессорные средства в электроприводах и технологических комплексах,          Практикум по виду профессиональной деятельности,          Теория электропривода,          Моделирование электротехнических систем,          Производственная практика, преддипломная практика (8 семестр)</p>

Требования к «входным» знаниям, умениям, навыкам студента, необходимым при освоении данной дисциплины и приобретенным в результате освоения предшествующих дисциплин:

Дисциплина	Требования
Теория автоматического управления	<p>Знает: математическое описание блоков и узлов автоматизированных систем управления (АСУ); передаточные функции, структурные схемы АСУ          Умеет: осуществлять преобразование структурных схем; анализировать частотные характеристики; оценивать устойчивость автоматизированных систем управления и систем автоматического регулирования          Имеет практический опыт: оценки качества переходных процессов и расчета показателей точности автоматизированных систем управления технологическими процессами</p>
Физические основы электроники	<p>Знает: устройство и методы разработки простых узлов, блоков автоматизированных систем управления технологическими процессами          Умеет: использовать методы разработки при проектировании простых узлов, блоков автоматизированных систем управления технологическими процессами          Имеет практический опыт: применения простых узлов,</p>

#### 4. Объём и виды учебной работы

Общая трудоемкость дисциплины составляет 5 з.е., 180 ч., 81,5 ч. контактной работы

Вид учебной работы	Всего часов	Распределение по семестрам в часах	
		Номер семестра	
		5	
Общая трудоёмкость дисциплины	180	180	
<i>Аудиторные занятия:</i>	80	80	
Лекции (Л)	32	32	
Практические занятия, семинары и (или) другие виды аудиторных занятий (ПЗ)	16	16	
Лабораторные работы (ЛР)	32	32	
<i>Самостоятельная работа (СРС)</i>	86,5	86,5	
с применением дистанционных образовательных технологий	0		
Подготовка к экзамену	40,5	40,5	
Выполнение курсового проекта	46	46	
Консультации и промежуточная аттестация	13,5	13,5	
Вид контроля (зачет, диф.зачет, экзамен)	-	экзамен,КП	

#### 5. Содержание дисциплины

№ раздела	Наименование разделов дисциплины	Объем аудиторных занятий по видам в часах			
		Всего	Л	ПЗ	ЛР
1	Назначение, классификация и области применения вентильных преобразователей	2	2	0	0
2	Элементы силовых схем вентильных преобразователей	14	2	12	0
3	Методы расчета и моделирования вентильных преобразователей	2	2	0	0
4	Выпрямители тока и напряжения	20	2	0	18
5	Инверторы	2	2	0	0
6	Автономные инверторы напряжения и тока	14	6	4	4
7	Системы управления ведомых и автономных преобразователей	8	8	0	0
8	Фильтры	8	2	0	6
9	Рекуперирющие и реверсивные преобразователи	2	2	0	0
10	Преобразователи напряжения	2	2	0	0
11	Преобразователи частоты на основе автономных инверторов	6	2	0	4

##### 5.1. Лекции

№ лекции	№ раздела	Наименование или краткое содержание лекционного занятия	Кол-во часов
1	1	Предмет дисциплины. Назначение и классификация вентильных преобразователей. Состав устройств преобразовательной техники. Обобщенная структурная схема полупроводникового вентильного преобразователя	2
2	2	Состав силовых схем вентильных преобразователей. Силовые диоды. Тиристоры. Транзисторные ключи. Гибридные силовые схемы. Трансформаторы. Реакторы. Конденсаторы. Резисторы. Элементы защиты вентильных преобразователей	2
3	3	Методы расчета основных параметров и моделирования вентильных преобразователей.	2
4	4	Классификация и структурные схемы выпрямителей. Однофазные выпрямители. Многофазные выпрямители. Управляемые выпрямители тока. Режимы работы выпрямителей. Управляемые выпрямители тока. Регулировочные и внешние характеристики выпрямителей.	2
5	5	Классификация инверторов. Понятие о направлении потока мощности. Переход от выпрямительного к инверторному режиму.	2
6	6	Однофазные автономные инверторы.	2
7	6	Трехфазные автономные инверторы	2
8	6	Регулировочные и внешние характеристики инверторов. Условия устойчивой работы инвертора.	2
9	7	Классификация систем импульсно-фазового управления вентильными преобразователями. Требования, предъявляемые к системам импульсно-фазового управления, и формы управляющих импульсов. Формирователи-распределители импульсов управления. Регулировочные характеристики при различных формах опорных напряжений.	2
10	7	Функциональная схема системы управления электроприводом постоянного тока. Цифровые и микропроцессорные системы управления	2
11	7	Элементная база систем управления. Контроллеры управления. Классификация контроллеров управления. ШИМ-контроллеры.	2
12	7	Усилители мощности импульсов управления. Классификация и требования к усилителям мощности импульсов управления. Усилители мощности импульсов управления тиристорами. Усилители мощности импульсов управления транзисторами. Драйверы силовых транзисторов. Усилители мощности импульсов управления транзисторами с трансформаторной развязкой.	2
13	8	Фильтры. Назначение и классификация. Входные фильтры. Сглаживающие фильтры. Выходные фильтры переменного тока. Защита от перенапряжений при ШИМ-сигналах	2
14	9	Классификация рекуперирующих преобразователей. Схемы реверсивных преобразователей. Внешние и регулировочные характеристики. Способы управления. Уравнительные токи при совместном управлении и способы их ограничения. Сравнение отдельного и совместного управления.	2
15	10	Классификация преобразователей постоянного напряжения (ППН). Непосредственные ППН. Нереверсивные понижающие ППН. Реверсивные ППН. Преобразователи переменного напряжения.	2
16	11	Классификация и принципы построения преобразователей частоты. Двухзвенные преобразователи частоты (ДПЧ). Функциональные схемы ДПЧ. ДПЧ на основе управляемого выпрямителя и АИН. ДПЧ на основе неуправляемого выпрямителя и АИН с ШИМ. Рекуперирующий ДПЧ на основе ОПН. Рекуперирующие ДПЧ на основе инверторов тока. Непосредственные преобразователи частоты (НПЧ). Принцип действия НПЧ.	2

		Расчет идеализированного НПЧ. Матричные преобразователи.	
--	--	--	--

## 5.2. Практические занятия, семинары

№ занятия	№ раздела	Наименование или краткое содержание практического занятия, семинара	Кол-во часов
1	2	Расчет параметров и выбор элементов силовой части автономного инвертора.	4
2	2	Расчет параметров и выбор дросселя автономного инвертора.	4
3	2	Расчет и выбор защит автономного инвертора.	4
4	6	Расчет, построение и анализ внешних, регулировочных и энергетических характеристик автономного инвертора.	4

## 5.3. Лабораторные работы

№ занятия	№ раздела	Наименование или краткое содержание лабораторной работы	Кол-во часов
1	4	Исследование процессов в однофазной однополупериодной схеме выпрямления	2
2	4	Исследование процессов в однофазной нулевой схеме выпрямления	2
3	4	Исследование процессов в однофазной мостовой схеме выпрямления	2
4	4	Исследование процессов в трехфазной нулевой схеме выпрямления	4
5	4	Исследование процессов в трехфазной мостовой схеме выпрямления	4
6	4	Исследование процессов в управляемом выпрямителе	4
11	6	Исследование работы автономных инверторов	4
7	8	Исследование работы емкостного фильтра	2
8	8	Исследование работы индуктивного фильтра	2
9	8	Исследование работы Г-образного L, C-фильтра	2
10	11	Исследование работы двухзвенного преобразователя частоты	4

## 5.4. Самостоятельная работа студента

Выполнение СРС			
Подвид СРС	Список литературы (с указанием разделов, глав, страниц) / ссылка на ресурс	Семестр	Кол-во часов
Подготовка к экзамену	Гельман, М. В. Вентильные преобразователи постоянного и переменного тока [Электронный ресурс]: учеб. пособие / М. В. Гельман, М. М. Дудкин. — Электрон. дан. — Челябинск: Издательский Центр ЮУрГУ, 2013. — 227 с. (стр. 5-213)	5	40,5
Выполнение курсового проекта	Гельман, М.В. Проектирование тиристорных преобразователей для электроприводов постоянного тока: учебное пособие / М.В. Гельман. — Челябинск: Издательский центр ЮУрГУ, 2012. — 91 с. (стр. 4-87)	5	46

## 6. Фонд оценочных средств для проведения текущего контроля успеваемости, промежуточной аттестации

Контроль качества освоения образовательной программы осуществляется в соответствии с Положением о балльно-рейтинговой системе оценивания результатов учебной деятельности обучающихся.

### 6.1. Контрольные мероприятия (КМ)

№ КМ	Се-местр	Вид контроля	Название контрольного мероприятия	Вес	Макс. балл	Порядок начисления баллов	Учитывается в ПА
1	5	Текущий контроль	Выполнение и защита лабораторной работы №1	1	5	1 балл: предоставление черновика выполнения лабораторной работы; 2 балла: предоставление отчета по лабораторной работе с ошибками и неточностями (в том числе и в оформлении) без защиты лабораторной работы; 3 балла: предоставление оформленного в соответствии с ЕСКД полностью корректного отчета по лабораторной работе без защиты лабораторной работы; 4 балла: предоставление оформленного в соответствии с ЕСКД полностью корректного отчета по лабораторной работе с защитой лабораторной работы. На защите студент дает правильные и достаточно полные ответы, не содержащие ошибок и упущений; 5 баллов: предоставление оформленного в соответствии с ЕСКД полностью корректного отчета по лабораторной работе с защитой лабораторной работы. На защите студент дает полный безошибочный ответ на каждый вопрос.	экзамен
2	5	Текущий контроль	Выполнение и защита лабораторной работы №2	1	5	1 балл: предоставление черновика выполнения лабораторной работы; 2 балла: предоставление отчета по лабораторной работе с ошибками и неточностями (в том числе и в оформлении) без защиты лабораторной работы; 3 балла: предоставление оформленного в соответствии с ЕСКД полностью корректного отчета по лабораторной работе без защиты лабораторной работы; 4 балла: предоставление оформленного в соответствии с ЕСКД полностью корректного отчета по лабораторной работе с защитой лабораторной работы. На защите студент дает правильные и	экзамен

						<p>достаточно полные ответы, не содержащие ошибок и упущений;  5 баллов: предоставление оформленного в соответствии с ЕСКД полностью корректного отчета по лабораторной работе с защитой лабораторной работы. На защите студент дает полный безошибочный ответ на каждый вопрос.</p>	
3	5	Текущий контроль	Выполнение и защита лабораторной работы №3	1	5	<p>1 балл: предоставление черновика выполнения лабораторной работы;  2 балла: предоставление отчета по лабораторной работе с ошибками и неточностями (в том числе и в оформлении) без защиты лабораторной работы;  3 балла: предоставление оформленного в соответствии с ЕСКД полностью корректного отчета по лабораторной работе без защиты лабораторной работы;  4 балла: предоставление оформленного в соответствии с ЕСКД полностью корректного отчета по лабораторной работе с защитой лабораторной работы. На защите студент дает правильные и достаточно полные ответы, не содержащие ошибок и упущений;  5 баллов: предоставление оформленного в соответствии с ЕСКД полностью корректного отчета по лабораторной работе с защитой лабораторной работы. На защите студент дает полный безошибочный ответ на каждый вопрос.</p>	экзамен
4	5	Текущий контроль	Выполнение и защита лабораторной работы №4	1	5	<p>1 балл: предоставление черновика выполнения лабораторной работы;  2 балла: предоставление отчета по лабораторной работе с ошибками и неточностями (в том числе и в оформлении) без защиты лабораторной работы;  3 балла: предоставление оформленного в соответствии с ЕСКД полностью корректного отчета по лабораторной работе без защиты лабораторной работы;  4 балла: предоставление оформленного в соответствии с ЕСКД полностью корректного отчета по лабораторной работе с защитой лабораторной работы. На защите студент дает правильные и достаточно полные ответы, не содержащие ошибок и упущений;  5 баллов: предоставление оформленного в соответствии с ЕСКД полностью корректного отчета по лабораторной работе с защитой лабораторной работы.</p>	экзамен



						На защите студент дает полный безошибочный ответ на каждый вопрос.	
5	5	Текущий контроль	Выполнение и защита лабораторной работы №5	1	5	1 балл: предоставление черновика выполнения лабораторной работы; 2 балла: предоставление отчета по лабораторной работе с ошибками и неточностями (в том числе и в оформлении) без защиты лабораторной работы; 3 балла: предоставление оформленного в соответствии с ЕСКД полностью корректного отчета по лабораторной работе без защиты лабораторной работы; 4 балла: предоставление оформленного в соответствии с ЕСКД полностью корректного отчета по лабораторной работе с защитой лабораторной работы. На защите студент дает правильные и достаточно полные ответы, не содержащие ошибок и упущений; 5 баллов: предоставление оформленного в соответствии с ЕСКД полностью корректного отчета по лабораторной работе с защитой лабораторной работы. На защите студент дает полный безошибочный ответ на каждый вопрос.	экзамен
6	5	Текущий контроль	Выполнение и защита лабораторной работы №6	1	5	1 балл: предоставление черновика выполнения лабораторной работы; 2 балла: предоставление отчета по лабораторной работе с ошибками и неточностями (в том числе и в оформлении) без защиты лабораторной работы; 3 балла: предоставление оформленного в соответствии с ЕСКД полностью корректного отчета по лабораторной работе без защиты лабораторной работы; 4 балла: предоставление оформленного в соответствии с ЕСКД полностью корректного отчета по лабораторной работе с защитой лабораторной работы. На защите студент дает правильные и достаточно полные ответы, не содержащие ошибок и упущений; 5 баллов: предоставление оформленного в соответствии с ЕСКД полностью корректного отчета по лабораторной работе с защитой лабораторной работы. На защите студент дает полный безошибочный ответ на каждый вопрос.	экзамен
7	5	Текущий контроль	Выполнение и защита лабораторной работы №7	1	5	1 балл: предоставление черновика выполнения лабораторной работы; 2 балла: предоставление отчета по лабораторной работе с ошибками и	экзамен

						<p>неточностями (в том числе и в оформлении) без защиты лабораторной работы;</p> <p>3 балла: предоставление оформленного в соответствии с ЕСКД полностью корректного отчета по лабораторной работе без защиты лабораторной работы;</p> <p>4 балла: предоставление оформленного в соответствии с ЕСКД полностью корректного отчета по лабораторной работе с защитой лабораторной работы. На защите студент дает правильные и достаточно полные ответы, не содержащие ошибок и упущений;</p> <p>5 баллов: предоставление оформленного в соответствии с ЕСКД полностью корректного отчета по лабораторной работе с защитой лабораторной работы. На защите студент дает полный безошибочный ответ на каждый вопрос.</p>	
8	5	Текущий контроль	Выполнение и защита лабораторной работы №8	1	5	<p>1 балл: предоставление черновика выполнения лабораторной работы;</p> <p>2 балла: предоставление отчета по лабораторной работе с ошибками и неточностями (в том числе и в оформлении) без защиты лабораторной работы;</p> <p>3 балла: предоставление оформленного в соответствии с ЕСКД полностью корректного отчета по лабораторной работе без защиты лабораторной работы;</p> <p>4 балла: предоставление оформленного в соответствии с ЕСКД полностью корректного отчета по лабораторной работе с защитой лабораторной работы. На защите студент дает правильные и достаточно полные ответы, не содержащие ошибок и упущений;</p> <p>5 баллов: предоставление оформленного в соответствии с ЕСКД полностью корректного отчета по лабораторной работе с защитой лабораторной работы. На защите студент дает полный безошибочный ответ на каждый вопрос.</p>	экзамен
9	5	Текущий контроль	Выполнение и защита лабораторной работы №9	1	5	<p>1 балл: предоставление черновика выполнения лабораторной работы;</p> <p>2 балла: предоставление отчета по лабораторной работе с ошибками и неточностями (в том числе и в оформлении) без защиты лабораторной работы;</p> <p>3 балла: предоставление оформленного в соответствии с ЕСКД полностью корректного отчета по лабораторной</p>	экзамен

						<p>работе без защиты лабораторной работы;</p> <p>4 балла: предоставление оформленного в соответствии с ЕСКД полностью корректного отчета по лабораторной работе с защитой лабораторной работы. На защите студент дает правильные и достаточно полные ответы, не содержащие ошибок и упущений;</p> <p>5 баллов: предоставление оформленного в соответствии с ЕСКД полностью корректного отчета по лабораторной работе с защитой лабораторной работы. На защите студент дает полный безошибочный ответ на каждый вопрос.</p>	
10	5	Текущий контроль	Выполнение и защита лабораторной работы №10	1	5	<p>1 балл: предоставление черновика выполнения лабораторной работы;</p> <p>2 балла: предоставление отчета по лабораторной работе с ошибками и неточностями (в том числе и в оформлении) без защиты лабораторной работы;</p> <p>3 балла: предоставление оформленного в соответствии с ЕСКД полностью корректного отчета по лабораторной работе без защиты лабораторной работы;</p> <p>4 балла: предоставление оформленного в соответствии с ЕСКД полностью корректного отчета по лабораторной работе с защитой лабораторной работы. На защите студент дает правильные и достаточно полные ответы, не содержащие ошибок и упущений;</p> <p>5 баллов: предоставление оформленного в соответствии с ЕСКД полностью корректного отчета по лабораторной работе с защитой лабораторной работы. На защите студент дает полный безошибочный ответ на каждый вопрос.</p>	экзамен
11	5	Текущий контроль	Выполнение и защита лабораторной работы №11	1	5	<p>1 балл: предоставление черновика выполнения лабораторной работы;</p> <p>2 балла: предоставление отчета по лабораторной работе с ошибками и неточностями (в том числе и в оформлении) без защиты лабораторной работы;</p> <p>3 балла: предоставление оформленного в соответствии с ЕСКД полностью корректного отчета по лабораторной работе без защиты лабораторной работы;</p> <p>4 балла: предоставление оформленного в соответствии с ЕСКД полностью корректного отчета по лабораторной работе с защитой лабораторной работы.</p>	экзамен

					На защите студент дает правильные и достаточно полные ответы, не содержащие ошибок и упущений; 5 баллов: предоставление оформленного в соответствии с ЕСКД полностью корректного отчета по лабораторной работе с защитой лабораторной работы. На защите студент дает полный безошибочный ответ на каждый вопрос.		
12	5	Промежуточная аттестация	Экзамен	-	5	Экзамен проводится в письменной форме. В аудитории, где проводится экзамен, должно одновременно присутствовать не более 5 – 7 студентов. Каждому студенту выдается экзаменационный билет, который включает два вопроса по темам дисциплины. При неправильном ответе студенту могут быть заданы уточняющие или новые вопросы. Критерии оценивания: "Отлично": полный безошибочный ответ на каждый вопрос "Хорошо": правильные и достаточно полные ответы, не содержащие ошибок и упущений "Удовлетворительно": неполные ответах на теоретические вопросы "Неудовлетворительно": полного отсутствия ответа хотя бы на один вопрос и слабых знаний по остальным вопросам.	экзамен

## 6.2. Процедура проведения, критерии оценивания

Вид промежуточной аттестации	Процедура проведения	Критерии оценивания
экзамен	Итоговая оценка по дисциплине выставляется согласно шкалы перевода рейтинга обучающегося Положения "О балльно-рейтинговой системе оценивания результатов учебной деятельности обучающихся", принятом в Южно-Уральском государственной университете.	В соответствии с пп. 2.5, 2.6 Положения
курсовые проекты	Техническое задание выдается в первую неделю семестра. За две недели до окончания семестра студент сдает преподавателю на проверку пояснительную записку и графический материал. Преподаватель выставляет предварительную оценку и допускает студента к защите. В последнюю неделю семестра проводится защита КР. На защиту студент предоставляет: 1. Техническое задание. 2. Пояснительную записку на 30-45 страницах в отпечатанном виде, содержащую описание разработки и соответствующие иллюстрации. 4. Графическую часть. Защита курсовой работы выполняется в комиссии, состоящей не менее, чем из двух преподавателей. На защите студент обосновывает соответствие работы техническому заданию; работоспособность использованных технических решений. Также студент коротко	В соответствии с п. 2.7 Положения



ПК-3	Имеет практический опыт: работы со специализированной справочной литературой и нормативно-техническими материалами в области проектирования автономных инверторов напряжения и тока; моделирования автономных инверторов напряжения и тока с использованием современных программных продуктов										

Типовые контрольные задания по каждому мероприятию находятся в приложениях.

## 7. Учебно-методическое и информационное обеспечение дисциплины

### Печатная учебно-методическая документация

#### а) основная литература:

Не предусмотрена

#### б) дополнительная литература:

Не предусмотрена

#### в) отечественные и зарубежные журналы по дисциплине, имеющиеся в библиотеке:

1. Электроника: Наука, Технология, Бизнес [Текст] : науч.-техн. журн. – М.: АО "Рекламно-издательский центр "ТЕХНОСФЕРА"
2. Электротехника [Текст] : ежемес. науч.-техн. журн. – М.: АО «Фирма Знак»
3. Известия высших учебных заведений. Электромеханика [Текст] : науч.-техн. журн. – Ростов: ФГБОУ ВПО «Южно-Российский государственный политехнический университет (НПИ) имени М.И. Платова»
4. Известия высших учебных заведений. Электроника [Текст] : науч.-техн. журн. – М: ФГАОУ ВО «Национальный исследовательский университет Московский институт электронной техники»
5. Вестник ЮУрГУ. Серия «Энергетика» [Текст] : ежекварт. теор. и практич. журн. – Челябинск: Издательский центр ЮУрГУ.
6. Промышленная энергетика [Текст] : ежемес. произв.-техн. журн. / М-во топлива и энергетики Рос. Федерации; РАО «ЕЭС России» и др. – М.: НТФ «Энергопрогресс».
7. Электричество [Текст] : теорет. и науч.-практ. журн. / Рос. акад. наук, Отд-ние физ.-техн. проблем энергетики, Федерация энергет. и электротехн. обществ. – М.: ЗАО «Фирма Знак»
8. Электро: Электротехника. Электроэнергетика. Электротехническая промышленность [Текст] : науч.-техн. журн. / ООО «Электрозавод». – М.
9. Электроцех [Текст] : ежемес. произв.-техн. журн. / Негосударственное научно-образовательное учреждение «Академия технических наук». – М.: Издательский дом «Панорама».
10. Электрооборудование: эксплуатация и ремонт [Текст]: произв.-техн. ежемес. произв.-техн. журн. / ООО Издат. дом «Панорама». – М.

#### г) методические указания для студентов по освоению дисциплины:

1. Методические указания по выполнению лабораторных работ

2. Гельман, М.В. Проектирование тиристорных преобразователей для электроприводов постоянного тока: учебное пособие / М.В. Гельман. – Челябинск: Издательский центр ЮУрГУ, 2012. – 91 с.

из них: учебно-методическое обеспечение самостоятельной работы студента:

1. Методические указания по выполнению лабораторных работ
2. Гельман, М.В. Проектирование тиристорных преобразователей для электроприводов постоянного тока: учебное пособие / М.В. Гельман. – Челябинск: Издательский центр ЮУрГУ, 2012. – 91 с.

### Электронная учебно-методическая документация

№	Вид литературы	Наименование ресурса в электронной форме	Библиографическое описание
1	Основная литература	Электронный каталог ЮУрГУ	Гельман, М.В. Вентильные преобразователи постоянного и переменного тока [Электронный ресурс]: учеб. пособие / М. В. Гельман, М. М. Дудкин. — Электрон. дан. — Челябинск : Издательский Центр ЮУрГУ, 2013. — 227 с. — Режим доступа: <a href="http://www.lib.susu.ac.ru/ftd?base=SUSU_METHOD&amp;key=000528219">http://www.lib.susu.ac.ru/ftd?base=SUSU_METHOD&amp;key=000528219</a> . — Загл. с экрана.
2	Дополнительная литература	Электронно-библиотечная система издательства Лань	Борисов, П.А. Расчет и моделирование выпрямителей. Часть I. [Электронный ресурс] / П.А. Борисов, В.С. Томасов. — Электрон. дан. — СПб. : НИУ ИТМО, 2009. — 169 с. — Режим доступа: <a href="http://e.lanbook.com/book/40734">http://e.lanbook.com/book/40734</a> — Загл. с экрана.

Перечень используемого программного обеспечения:

1. Microsoft-Windows(бессрочно)
2. Microsoft-Office(бессрочно)
3. -Multisim(бессрочно)

Перечень используемых профессиональных баз данных и информационных справочных систем:

1. -База данных ВИНТИ РАН(бессрочно)
2. -Информационные ресурсы ФИПС(бессрочно)

### 8. Материально-техническое обеспечение дисциплины

Вид занятий	№ ауд.	Основное оборудование, стенды, макеты, компьютерная техника, предустановленное программное обеспечение, используемое для различных видов занятий
Лабораторные занятия	402 (2)	Системный блок (Корпус Minitower INWIN EMR009 < Black&Silver> Micro ATX 450W (24+4+6пин), Материнская плата INTEL DH77EB (OEM) LGA1155 < H77> PCI-E+DVI+DP+HDMI+GbLAN SATA RAID MicroATX 4DDR-III Процессор CPU Intel Core i5-3330 BOX 3.0 ГГц / 4core / SVGA HD Graphics 2500 / 1+6Мб / 77Вт / 5 ГТ / с LGA1155 Оперативная память Kingston HyperX < KHX1333C9D3B1K2 / 4G> DDR-III DIMM 4Gb KIT 2*2Gb< PC3-10600> CL9 Жесткий диск HDD 1 Tb SATA 6Gb / s Seagate Constellation ES < T1000NM0011> 3.5" 7200rpm 64Mb Оптический привод

		DVD RAM & DVD±R/RW & CDRW «Asus DRW-24F1ST» SATA (OEM)) – 13 шт.; Монитор Benq GL955 – 13 шт.; Проектор Epson EMP-82 – 1 шт.; Экран Projecta – 1 шт.; Колонки MULTIMEDIA – 1 шт. Предустановленное программное обеспечение: Microsoft Windows, Microsoft Office, Multisim
Самостоятельная работа студента	305 (2)	Персональный компьютер (G31/Intel Core E7500 2x2,93 GHz/1 Gb/250 Gb) – 1 шт.; Персональный компьютер (945/Intel Core E7500 2x2,93 GHz/1 Gb/250 Gb) – 1 шт.; Персональный компьютер (865G/Celeron 2,6 GHz/752 Mb/40Gb) – 1 шт.; Монитор (Acer V173D) – 2 шт.; Монитор (Samsung SyncMaster796MB) – 1 шт.; Принтер (HP Laser 1100A) – 1 шт.; Сканер (Epson V30) – 1 шт.; Предустановленное программное обеспечение: Microsoft Windows, Open Office, Adobe Reader, Mozilla Firefox
Самостоятельная работа студента	402 (2)	Системный блок (Корпус Minitower INWIN EMR009 < Black&Silver> Micro ATX 450W (24+4+6пин), Материнская плата INTEL DH77EB (OEM) LGA1155 < H77> PCI-E+DVI+DP+HDMI+GbLAN SATA RAID MicroATX 4DDR-III Процессор CPU Intel Core i5-3330 BOX 3.0 ГГц / 4core / SVGA HD Graphics 2500 / 1+6Мб / 77Вт / 5 ГТ / с LGA1155 Оперативная память Kingston HyperX < KHX1333C9D3B1K2 / 4G> DDR-III DIMM 4Gb KIT 2*2Gb< PC3-10600> CL9 Жесткий диск HDD 1 Tb SATA 6Gb / s Seagate Constellation ES < T1000NM0011> 3.5" 7200rpm 64Mb Оптический привод DVD RAM & DVD±R/RW & CDRW «Asus DRW-24F1ST» SATA (OEM)) – 13 шт.; Монитор Benq GL955 – 13 шт.; Проектор Epson EMP-82 – 1 шт.; Экран Projecta – 1 шт.; Колонки MULTIMEDIA – 1 шт. Предустановленное программное обеспечение: Microsoft Windows, Microsoft Office, Adobe Reader, Mozilla Firefox, Multisim
Самостоятельная работа студента	401 (2)	Системный блок (Intel Core2 DuoE6400/2*512 MB/120GbP5B-VM/3C905CX-TX-M/Kb и Celeron D 320 2,40 Ghz\256 Mb\80 Gb) – 10 шт.; Монитор (Samsung Sync Master 765 MB и Samsung Sync Master 797 MB) – 10 шт.; Проектор Acer X1263 – 1 шт. Экран Projecta – 1 шт. Предустановленное программное обеспечение: Microsoft Windows, Microsoft Office, Adobe Reader, Mozilla Firefox
Лекции	402 (2)	Системный блок (Корпус Minitower INWIN EMR009 < Black&Silver> Micro ATX 450W (24+4+6пин), Материнская плата INTEL DH77EB (OEM) LGA1155 < H77> PCI-E+DVI+DP+HDMI+GbLAN SATA RAID MicroATX 4DDR-III Процессор CPU Intel Core i5-3330 BOX 3.0 ГГц / 4core / SVGA HD Graphics 2500 / 1+6Мб / 77Вт / 5 ГТ / с LGA1155 Оперативная память Kingston HyperX < KHX1333C9D3B1K2 / 4G> DDR-III DIMM 4Gb KIT 2*2Gb< PC3-10600> CL9 Жесткий диск HDD 1 Tb SATA 6Gb / s Seagate Constellation ES < T1000NM0011> 3.5" 7200rpm 64Mb Оптический привод DVD RAM & DVD±R/RW & CDRW «Asus DRW-24F1ST» SATA (OEM)) – 13 шт.; Монитор Benq GL955 – 13 шт.; Проектор Epson EMP-82 – 1 шт.; Экран Projecta – 1 шт.; Колонки MULTIMEDIA – 1 шт. Предустановленное программное обеспечение: Microsoft Windows, Microsoft Office, Multisim
Самостоятельная работа студента	408 (2)	Системный блок (Корпус Foxconn TLM-454 light/silver 350W Micro ATX FSP USB. M/B ASUSTeK P5B-MX (RTL) Socket775, CPU Intel Core 2 Duo E4600 BOX 2.4 ГГц/ 2Мб/ 800МГц 775-LGA, Kingston DDR-II DIMM 512Mb, HDD 80 Gb SATA-II 300 Seagate 7200/ 10 DiamondMax 21. DVD RAM&DVD±R/RW&CDRW ASUS) – 10 шт.; Монитор (Samsung Sync Master 743N 17" LCD) – 10 шт.; Проектор (Acer P1270) – 1 шт.; Экран (ScreenMedia) – 1 шт. Предустановленное программное обеспечение: Microsoft Windows, Microsoft Office, Adobe Reader, Mozilla Firefox
Практические занятия и семинары	402 (2)	Системный блок (Корпус Minitower INWIN EMR009 < Black&Silver> Micro ATX 450W (24+4+6пин), Материнская плата INTEL DH77EB (OEM) LGA1155 < H77> PCI-E+DVI+DP+HDMI+GbLAN SATA RAID MicroATX 4DDR-III Процессор CPU Intel Core i5-3330 BOX 3.0 ГГц / 4core / SVGA HD Graphics 2500 / 1+6Мб / 77Вт / 5 ГТ / с LGA1155 Оперативная память



		Kingston HyperX < KHX1333C9D3B1K2 / 4G> DDR-III DIMM 4Gb KIT 2*2Gb< PC3-10600> CL9 Жесткий диск HDD 1 Tb SATA 6Gb / s Seagate Constellation ES < T1000NM0011> 3.5" 7200rpm 64Mb Оптический привод DVD RAM & DVD±R/RW & CDRW «Asus DRW-24F1ST» SATA (OEM)) – 13 шт.; Монитор Benq GL955 – 13 шт.; Проектор Epson EMP-82 – 1 шт.; Экран Projecta – 1 шт.; Колонки MULTIMEDIA – 1 шт. Предустановленное программное обеспечение: Microsoft Windows, Microsoft Office, Multisim
Самостоятельная работа студента	403 (2)	Системный блок (ASUS P5KPLCM, Intel Core 2Duo, 2418 MHz, 512 ОЗУ, 120 GB RAM) – 10 шт.; Монитор (Samsung Sync Master 743N 17" LCD) – 10 шт. Предустановленное программное обеспечение: Microsoft Windows, Open Office, Adobe Reader, Mozilla Firefox