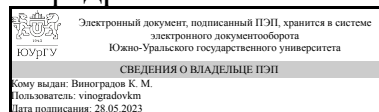


ЮЖНО-УРАЛЬСКИЙ ГОСУДАРСТВЕННЫЙ УНИВЕРСИТЕТ

УТВЕРЖДАЮ:
Заведующий выпускающей
кафедрой



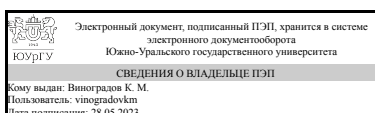
К. М. Виноградов

РАБОЧАЯ ПРОГРАММА

дисциплины 1.Ф.П0.07 ЭВМ и периферийные устройства
для направления 09.03.01 Информатика и вычислительная техника
уровень Бакалавриат
профиль подготовки Вычислительные машины, комплексы, системы и сети
форма обучения очно-заочная
кафедра-разработчик Техника, технологии и строительство

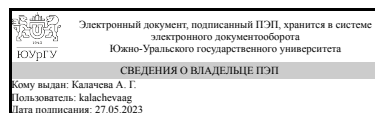
Рабочая программа составлена в соответствии с ФГОС ВО по направлению подготовки 09.03.01 Информатика и вычислительная техника, утверждённым приказом Минобрнауки от 19.09.2017 № 929

Зав.кафедрой разработчика,
к.техн.н., доц.



К. М. Виноградов

Разработчик программы,
к.экон.н., доцент



А. Г. Калачева

1. Цели и задачи дисциплины

Главной целью дисциплины является изучение взаимодействия компьютерных и микропроцессорных систем через специализированные интерфейсы. Основная задача – изучение принципов построения интерфейсов, особенностей стандартных системообразующих и периферийных интерфейсов и протоколов.

Краткое содержание дисциплины

Определение интерфейсов с физической и логической точек зрения; способы взаимодействия узлов компьютеров и микропроцессорных систем; классификация и основные характеристики интерфейсов; особенности реализации интерфейсов в составе компьютеров; внутрисистемные интерфейсы, их особенности, изучение стандартных протоколов; стек протоколов, назначение характеристики.

2. Компетенции обучающегося, формируемые в результате освоения дисциплины

Планируемые результаты освоения ОП ВО (компетенции)	Планируемые результаты обучения по дисциплине
ПК-5 Способен к обслуживанию программно-аппаратных комплексов, сетевых устройств и операционных систем информационно-коммуникационной системы	Знает: классификацию, назначение и принципы построения ЭВМ и периферийных устройств, их организацию и функционирование; принципы построения интерфейсов, особенности, характеристики основные данные по современным внутрисистемным и внешним интерфейсам; особенности реализации интерфейсов в микроконтролерных системах ; современные типы микроконтроллеров, их особенности, преимущества и недостатки; основные данные по современным внутрисистемным и внешним интерфейсам Умеет: разрабатывать технические требования к устройствам на основе микроконтроллеров; разрабатывать принципиальные схемы устройств на основе микроконтроллеров; разрабатывать и отлаживать программное обеспечение для микропроцессорных систем; проектировать и реализовывать интерфейсы от физического уровня, заканчивая уровнем приложений; выполнять основные процедуры проектирования и настройки вычислительных устройства, включая расчеты и экспериментальные исследования; разрабатывать технические требования к устройствам на основе микроконтроллеров; разрабатывать принципиальные схемы устройств на основе микроконтроллеров; разрабатывать и отлаживать программное обеспечение для микропроцессорных систем; проектировать и реализовывать интерфейсы от физического уровня, заканчивая уровнем приложений Имеет практический опыт: владения программными продуктами для

	информационных и автоматизированных систем; составления технической документации на разрабатываемые устройства; выбора и реализации интерфейсов для взаимодействия узлов системы между собой; составления технической документации на разрабатываемые устройства
--	------------------------------------------------------------------------------------------------------------------------------------------------------------------------------------------------------------------------------------------------------------------

3. Место дисциплины в структуре ОП ВО

Перечень предшествующих дисциплин, видов работ учебного плана	Перечень последующих дисциплин, видов работ
Нет	Операционные системы семейства Unix/Linux

Требования к «входным» знаниям, умениям, навыкам студента, необходимым при освоении данной дисциплины и приобретенным в результате освоения предшествующих дисциплин:

Нет

4. Объём и виды учебной работы

Общая трудоемкость дисциплины составляет 2 з.е., 72 ч., 20,25 ч. контактной работы

Вид учебной работы	Всего часов	Распределение по семестрам в часах	
		Номер семестра	
		6	
Общая трудоёмкость дисциплины	72	72	
<i>Аудиторные занятия:</i>	16	16	
Лекции (Л)	8	8	
Практические занятия, семинары и (или) другие виды аудиторных занятий (ПЗ)	0	0	
Лабораторные работы (ЛР)	8	8	
<i>Самостоятельная работа (СРС)</i>	51,75	51,75	
Подготовка к зачету	16	16	
Подготовка к лабораторным работам	10	10	
Выполнение заданий ЭУК в "Электронном ЮУрГУ"	25,75	25.75	
Консультации и промежуточная аттестация	4,25	4,25	
Вид контроля (зачет, диф.зачет, экзамен)	-	зачет	

5. Содержание дисциплины

№ раздела	Наименование разделов дисциплины	Объем аудиторных занятий по видам в часах			
		Всего	Л	ПЗ	ЛР
1	Периферийные устройства и их интерфейс	8	4	0	4
2	Внутренние интерфейсы ЭВМ	2	2	0	0
3	Внешние интерфейсы ЭВМ	6	2	0	4

5.1. Лекции

№ лекции	№ раздела	Наименование или краткое содержание лекционного занятия	Кол-во часов
1	1	Понятие периферийных устройств и их место в архитектуре ЭВМ. Классификации интерфейсов. Основные виды периферийных устройств. Каналы ввода-вывода. Программное управление потоками ввода-вывода.	4
2	2	Внутренние соединения ЭВМ. Основные типы внутренних шин и слотов, их характеристики. Адаптеры, карты.	2
3	3	Внешние соединения ЭВМ, порты. Основные типы внешних интерфейсов, их характеристики. Беспроводные интерфейсы.	2

5.2. Практические занятия, семинары

Не предусмотрены

5.3. Лабораторные работы

№ занятия	№ раздела	Наименование или краткое содержание лабораторной работы	Кол-во часов
1	1	Программное управление потоками ввода-вывода.	4
2	3	Работа с интерфейсами внешних соединений ЭВМ. Беспроводные интерфейсы.	4

5.4. Самостоятельная работа студента

Выполнение СРС			
Подвид СРС	Список литературы (с указанием разделов, глав, страниц) / ссылка на ресурс	Семестр	Кол-во часов
Подготовка к зачету	ЭУМЛ №1: Гл.3; ЭУМЛ №2: Гл.3-6; ЭУМЛ №3: Гл.7.	6	16
Подготовка к лабораторным работам	Лаб. работа 1: ЭУМЛ №3: Гл.7. Лаб. работа 2: ЭУМЛ №1: стр.74-86.	6	10
Выполнение заданий ЭУК в "Электронном ЮУрГУ"	https://edu.susu.ru	6	25,75

6. Фонд оценочных средств для проведения текущего контроля успеваемости, промежуточной аттестации

Контроль качества освоения образовательной программы осуществляется в соответствии с Положением о балльно-рейтинговой системе оценивания результатов учебной деятельности обучающихся.

6.1. Контрольные мероприятия (КМ)

№ КМ	Се-мestr	Вид контроля	Название контрольного мероприятия	Вес	Макс. балл	Порядок начисления баллов	Учи-тыва-ется
------	----------	--------------	-----------------------------------	-----	------------	---------------------------	---------------

							в ПА
1	6	Текущий контроль	Тест №1	0,2	5	Выполнение тестового задания осуществляется на портале «Электронный ЮУрГУ» (https://edu.susu.ru). Студенту предоставляется 2 попытки с ограничением по времени для прохождения каждого теста. Метод оценивания – высшая оценка по итогам всех попыток. В случае, если студент набирает менее 60% баллов, по его просьбе преподаватель предоставляет дополнительные попытки.	зачет
2	6	Текущий контроль	Тест №2	0,2	5	Выполнение тестового задания осуществляется на портале «Электронный ЮУрГУ» (https://edu.susu.ru). Студенту предоставляется 2 попытки с ограничением по времени для прохождения каждого теста. Метод оценивания – высшая оценка по итогам всех попыток. В случае, если студент набирает менее 60% баллов, по его просьбе преподаватель предоставляет дополнительные попытки.	зачет
3	6	Текущий контроль	Тест №3	0,1	5	Выполнение тестового задания осуществляется на портале «Электронный ЮУрГУ» (https://edu.susu.ru). Студенту предоставляется 2 попытки с ограничением по времени для прохождения каждого теста. Метод оценивания – высшая оценка по итогам всех попыток. В случае, если студент набирает менее 60% баллов, по его просьбе преподаватель предоставляет дополнительные попытки.	зачет
4	6	Текущий контроль	Тест №4	0,1	5	Выполнение тестового задания осуществляется на портале «Электронный ЮУрГУ» (https://edu.susu.ru). Студенту предоставляется 2 попытки с ограничением по времени для прохождения каждого теста. Метод оценивания – высшая оценка по итогам всех попыток. В случае, если студент набирает менее 60% баллов, по его просьбе преподаватель предоставляет дополнительные попытки.	зачет
5	6	Текущий контроль	Отчет по лабораторной работе №1	0,2	5	Лабораторная работа выполняется после изучения соответствующей темы в течение учебного семестра. Студент проходит процедуру идентификации на портале «Электронный ЮУрГУ», на странице курса представлен файл с заданием лабораторной работы. Студент высылает работу преподавателю на проверку через портал в виде файла в текстовом формате. Работа, выполненная без существенных	зачет

						замечаний, соответствует 5 баллам. Работа, выполненная с 1 существенным замечанием, соответствует 4 баллам. Работа, выполненная с 2-3 существенными замечаниями, соответствует 3 баллам. Работа, выполненная с 4 существенными замечаниями и более, соответствует 2 баллам. В случае, если студент набирает менее 60%, по его просьбе преподаватель предоставляет возможность переделать работу.	
6	6	Текущий контроль	Отчет по лабораторной работе №2	0,2	5	Лабораторная работа выполняется после изучения соответствующей темы в течение учебного семестра. Студент проходит процедуру идентификации на портале «Электронный ЮУрГУ», на странице курса представлен файл с заданием лабораторной работы. Студент высылает работу преподавателю на проверку через портал в виде файла в текстовом формате. Работа, выполненная без существенных замечаний, соответствует 5 баллам. Работа, выполненная с 1 существенным замечанием, соответствует 4 баллам. Работа, выполненная с 2-3 существенными замечаниями, соответствует 3 баллам. Работа, выполненная с 4 существенными замечаниями и более, соответствует 2 баллам. В случае, если студент набирает менее 60%, по его просьбе преподаватель предоставляет возможность переделать работу.	зачет
7	6	Промежуточная аттестация	Задание промежуточной аттестации	-	10	Промежуточная аттестация проводится на портале «Электронный ЮУрГУ» (https://edu.susu.ru). В назначенное по расписанию время студент проходит видео- и аудио-идентификацию и выполняет итоговый тест. Студенту предоставляется 1 попытка с ограничением по времени для прохождения теста. Попытки оцениваются автоматически: максимальный балл за каждый вопрос - 1. Количество вопросов - 10. Метод оценивания — высшая оценка. Мероприятие промежуточной аттестации данной дисциплины не является обязательным мероприятием.	зачет
8	6	Бонус	Бонусное задание (олимпиада)	-	15	Студент представляет копии документов, подтверждающие победу или участие в предметных олимпиадах по темам дисциплины. Максимально возможная величина бонус-рейтинга +15 %.	зачет

6.2. Процедура проведения, критерии оценивания

Вид	Процедура проведения	Критерии
-----	----------------------	----------

промежуточной аттестации		оценивания
зачет	Во время зачета происходит оценивание учебной деятельности обучающихся по дисциплине на основе взвешенной суммы полученных оценок за контрольно-рейтинговые мероприятия текущего контроля и задание промежуточной аттестации.	В соответствии с пп. 2.5, 2.6 Положения

6.3. Паспорт фонда оценочных средств

Компетенции	Результаты обучения	№ КМ							
		1	2	3	4	5	6	7	8
ПК-5	Знает: классификацию, назначение и принципы построения ЭВМ и периферийных устройств, их организацию и функционирование; принципы построения интерфейсов, особенности, характеристики основные данные по современным внутрисистемным и внешним интерфейсам; особенности реализации интерфейсов в микроконтроллерных системах ; современные типы микроконтроллеров, их особенности, преимущества и недостатки; основные данные по современным внутрисистемным и внешним интерфейсам	+	+	+	+	+	+	+	+
ПК-5	Умеет: разрабатывать технические требования к устройствам на основе микроконтроллеров; разрабатывать принципиальные схемы устройств на основе микроконтроллеров; разрабатывать и отлаживать программное обеспечение для микропроцессорных систем; проектировать и реализовывать интерфейсы от физического уровня, заканчивая уровнем приложений; выполнять основные процедуры проектирования и настройки вычислительных устройства, включая расчеты и экспериментальные исследования; разрабатывать технические требования к устройствам на основе микроконтроллеров; разрабатывать принципиальные схемы устройств на основе микроконтроллеров; разрабатывать и отлаживать программное обеспечение для микропроцессорных систем; проектировать и реализовывать интерфейсы от физического уровня, заканчивая уровнем приложений			+	+			+	+
ПК-5	Имеет практический опыт: владения программными продуктами для информационных и автоматизированных систем; составления технической документации на разрабатываемые устройства; выбора и реализации интерфейсов для взаимодействия узлов системы между собой; составления технической документации на разрабатываемые устройства	+	+	+	+				+

Типовые контрольные задания по каждому мероприятию находятся в приложениях.

7. Учебно-методическое и информационное обеспечение дисциплины

Печатная учебно-методическая документация

а) основная литература:

Не предусмотрена

б) дополнительная литература:

Не предусмотрена

в) отечественные и зарубежные журналы по дисциплине, имеющиеся в библиотеке:

Не предусмотрены

г) методические указания для студентов по освоению дисциплины:

1. Сычев, А. Н. ЭВМ и периферийные устройства : учебное пособие / А. Н. Сычев. — Москва : ТУСУР, 2017. — 131 с. — ISBN 978-5-86889-744-3. — Текст : электронный // Лань : электронно-библиотечная система. — URL: <https://e.lanbook.com/book/110218>.

из них: учебно-методическое обеспечение самостоятельной работы студента:

1. Сычев, А. Н. ЭВМ и периферийные устройства : учебное пособие / А. Н. Сычев. — Москва : ТУСУР, 2017. — 131 с. — ISBN 978-5-86889-744-3. — Текст : электронный // Лань : электронно-библиотечная система. — URL: <https://e.lanbook.com/book/110218>.

Электронная учебно-методическая документация

№	Вид литературы	Наименование ресурса в электронной форме	Библиографическое описание
1	Основная литература	Электронно-библиотечная система издательства Лань	Сычев, А. Н. ЭВМ и периферийные устройства : учебное пособие / А. Н. Сычев. — Москва : ТУСУР, 2017. — 131 с. — ISBN 978-5-86889-744-3. — Текст : электронный // Лань : электронно-библиотечная система. https://e.lanbook.com/book/110218
2	Основная литература	Электронно-библиотечная система издательства Лань	Лебедев, В. В. Периферийные устройства ЭВМ : учебное пособие / В. В. Лебедев. — 3-е изд., перераб. и доп. — Тверь : ТвГТУ, 2018. — 168 с. — ISBN 978-5-7995-0980-4. — Текст : электронный // Лань : электронно-библиотечная система. https://e.lanbook.com/book/171311
3	Основная литература	Электронно-библиотечная система издательства Лань	Подбельский, В. В. Курс программирования на языке Си : учебник / В. В. Подбельский, С. С. Фомин. — Москва : ДМК Пресс, 2012. — 384 с. — ISBN 978-5-94074-449-8. — Текст : электронный // Лань : электронно-библиотечная система. https://e.lanbook.com/book/4148
4	Дополнительная литература	Электронно-библиотечная система издательства Лань	Куляс, О. Л. Аппаратные интерфейсы ЭВМ. Лабораторный практикум по дисциплине «ЭВМ и периферийные устройства» : учебное пособие / О. Л. Куляс, К. А. Никитин. — Самара : ПГУТИ, 2018 — Часть 3 — 2018. — 100 с. — Текст : электронный // Лань : электронно-библиотечная система. https://e.lanbook.com/book/182285

Перечень используемого программного обеспечения:

1. Microsoft-Windows(бессрочно)
2. Microsoft-Office(бессрочно)

Перечень используемых профессиональных баз данных и информационных справочных систем:

Нет

8. Материально-техническое обеспечение дисциплины

Вид занятий	№ ауд.	Основное оборудование, стенды, макеты, компьютерная техника, предустановленное программное обеспечение, используемое для различных видов занятий
Лекции	108 (ПЛК)	Компьютер 15 шт.(Intel(R) Celeron(R) CPU J1800 @ 2.41 GHz, 4,00 ГБ ОЗУ с выходом в Интернет и доступом в портал «Электронный ЮУрГУ»; Компьютер 1 шт. (Intel(R) Core(TM) i7-7700 CPU @ 3.60 GHz, 8,00 ГБ ОЗУ); Интерактивная доска IQBoard PS, Проектор EPSON, наушники с микрофоном Logitech, Монитор-15 шт. Microsoft-Windows(бессрочно), Microsoft-Office(бессрочно).
Лабораторные занятия	108 (ПЛК)	Компьютер 15 шт.(Intel(R) Celeron(R) CPU J1800 @ 2.41 GHz, 4,00 ГБ ОЗУ с выходом в Интернет и доступом в портал «Электронный ЮУрГУ»; Компьютер 1 шт. (Intel(R) Core(TM) i7-7700 CPU @ 3.60 GHz, 8,00 ГБ ОЗУ); Интерактивная доска IQBoard PS, Проектор EPSON, наушники с микрофоном Logitech, Монитор-15 шт. Microsoft-Windows(бессрочно), Microsoft-Office(бессрочно).