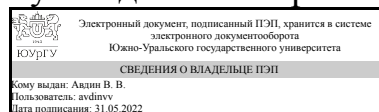


УТВЕРЖДАЮ:  
Руководитель направления



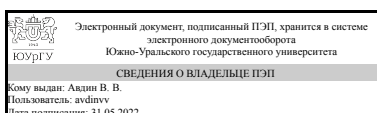
В. В. Авдин

## РАБОЧАЯ ПРОГРАММА

**дисциплины** ФД.03 Физико-химический анализ объектов окружающей среды  
**для направления** 05.03.06 Экология и природопользование  
**уровень** Бакалавриат  
**форма обучения** очная  
**кафедра-разработчик** Экология и химическая технология

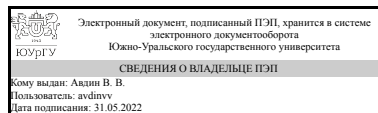
Рабочая программа составлена в соответствии с ФГОС ВО по направлению подготовки 05.03.06 Экология и природопользование, утверждённым приказом Минобрнауки от 07.08.2020 № 894

Зав.кафедрой разработчика,  
д.хим.н., проф.



В. В. Авдин

Разработчик программы,  
д.хим.н., проф., заведующий  
кафедрой



В. В. Авдин

## 1. Цели и задачи дисциплины

Цель дисциплины - сформировать компетенции в области постановки и решения задач определения состава и свойств природных объектов. Задачи дисциплины: 1. Ознакомиться с основными прямыми и косвенными методами определения состава и свойств. 2. Изучить основные принципы работы исследовательского оборудования, применяемого для определения состава и свойств. 3. Научиться ставить исследовательские задачи для определения состава и свойств и выбирать пути их решения. 4. Освоить приёмы обработки данных и анализа полученных экспериментальных результатов.

## Краткое содержание дисциплины

Лекционный курс посвящён теоретическим основам прямых и косвенных методов определения состава и свойств, принципам работы исследовательского оборудования, методам пробоподготовки. Практическая часть предполагает знакомство с работой ряда современных высокотехнологичных исследовательских приборов (определитель поровых характеристик ASAP-2020, анализаторы размера частиц в суспензии (комплекс) Microtrac S-3500, Nanotrac 253 Ultra, комплекс сканирующей электронной микроскопии Jeol JSM-7001F, EDS Oxford INCA X-max 80, WDS Oxford INCA WAVE, EBSD и HKL, просвечивающий электронный микроскоп высокого разрешения Jeol JEM-2100, дифрактометр рентгеновский порошковый Rigaku Ultima IV, монокристалльный дифрактометр «Bruker» D8 Quest, волновой рентгенофлуоресцентный спектрометр Rigaku Supermini, аналитический комплекс на базе газового хромато-масс спектрометра Shimadzu GCMS QP2010 Ultra, автоматизированная система жидкостной хроматографии Shimadzu Prominence LC-20, спектрофотометр ультрафиолетового и видимого диапазона спектра Shimadzu UV-2700, спектрофотометр инфракрасного диапазона спектра Shimadzu IRAffinity-1S, система термического анализа в составе синхронного термического анализатора (ТГ-ДСК) Netzsch STA 449C «Jupiter» и квадрупольного масс-спектрометра QMS 403C «Aëolos», синхронный термический анализатор (ТГ-ДСК) Netzsch STA 449F1 «Jupiter»). Также планируется ознакомиться с результатами исследования на данных приборах и подходами к анализу результатов.

## 2. Компетенции обучающегося, формируемые в результате освоения дисциплины

Планируемые результаты освоения ОП ВО (компетенции)	Планируемые результаты обучения по дисциплине
УК-1 Способен осуществлять поиск, критический анализ и синтез информации, применять системный подход для решения поставленных задач	Знает: методы анализа объектов окружающей среды Умеет: проводить обработку и систематизацию информации для решения поставленных задач Имеет практический опыт: выбора методов решения поставленных задач
ОПК-1 Способен применять базовые знания фундаментальных разделов наук о Земле, естественнонаучного и математического циклов при решении задач в области экологии и природопользования	Знает: базовые знания в области математики, физики, физической химии для обработки информации и анализа данных в области экологии и природопользования Умеет: применять базовые знания физических

	законов и анализа физических явлений для решения задач профессиональной деятельности Имеет практический опыт: использования знаний математических, физических, физико-химических, химических методов исследования для решения задач профессиональной деятельности
--	--

### 3. Место дисциплины в структуре ОП ВО

Перечень предшествующих дисциплин, видов работ учебного плана	Перечень последующих дисциплин, видов работ
1.О.14 Органическая химия, 1.О.13 Общая и неорганическая химия, 1.О.26 Учение о гидросфере, 1.О.15 Аналитическая химия и физико-химические методы анализа, 1.О.12 Информатика, 1.О.16 Коллоидная химия, 1.О.19 Прикладная метрология, 1.О.22 Учение о биосфере, 1.О.21 Биология, 1.О.25 Учение об атмосфере, 1.О.32 Физические и химические процессы в природных и техногенных системах, Учебная практика, научно-исследовательская работа (получение первичных навыков научно-исследовательской работы) (2 семестр), Учебная практика, технологическая практика (4 семестр), Учебная практика, ознакомительная практика (2 семестр), Учебная практика, научно-исследовательская работа (получение первичных навыков научно-исследовательской работы) (4 семестр)	1.О.18 Физические методы исследования и программные средства на основе искусственного интеллекта, 1.О.33 Геоэкология

Требования к «входным» знаниям, умениям, навыкам студента, необходимым при освоении данной дисциплины и приобретенным в результате освоения предшествующих дисциплин:

Дисциплина	Требования
1.О.25 Учение об атмосфере	Знает: закономерности развития процессов, протекающих в атмосфере, основные закономерности физических процессов в атмосфере Умеет: анализировать процессы, проходящие в атмосфере, обосновывать степень влияния неблагоприятных изменений климата на процессы и явления в биосфере для эффективного использования природно-ресурсного потенциала Имеет практический опыт: работы с картами, графическими материалами и таблицами метеоданных для прогнозирования атмосферных процессов, навыками применения микроклиматической

	информации для решения задач области экологии и природопользования
1.О.13 Общая и неорганическая химия	Знает: основные свойства элементов и их химические превращения, химические свойства веществ, применение химических процессов в современной технике, практическое использование достижений химии Умеет: обобщать полученные результаты с использованием химических законов, предвидеть физические и химические свойства веществ на основе знания о строении вещества, природе химической связи Имеет практический опыт: базовыми навыками проведения химического эксперимента и оформления его результатов
1.О.12 Информатика	Знает: основные понятия информатики; формы и способы представления данных; состав, назначение функциональных компонентов и программного обеспечения, основные понятия информационных технологий и искусственного интеллекта Умеет: применять типовые программные средства системы; пользоваться сетевыми средствами для обмена данными с использованием сети Интернет, применять информационные технологии при постановке и формулировке задач в области экологии, природопользования и охраны природы Имеет практический опыт: навыками обеспечения безопасности информации с помощью типовых программных средств, использования информационных технологий при решении задач в профессиональной деятельности
1.О.26 Учение о гидросфере	Знает: структуру водных объектов, закономерности их формирования и трансформации, понятие гидрологического цикла водных объектов и основные гидрологические процессы в водоемах Умеет: давать характеристику физико-химических свойств водных объектов, оценивать физико-географические факторы в водных объектах Имеет практический опыт: использования знаний об эволюции гидросферы под воздействием природных и антропогенных факторов для решения профессиональных задач, статистической обработки и анализа гидрологической информации
1.О.22 Учение о биосфере	Знает: основные закономерности строения и эволюции биосферы Умеет: использовать системный анализ и синергетический подход к изучению окружающей среды Имеет практический опыт: использования сведения о структуре биосферы для решения экологических проблем
1.О.21 Биология	Знает: базовые знания естественнонаучного и математического циклов для обработки информации и анализа данных в области

	<p>экологии и природопользования, разнообразие живых организмов, принципы их классификации, основные функциональные системы, связь с окружающей средой Умеет: применять базовые знания физических законов и анализа физических явлений для решения задач в области экологии и природопользования, базовые знания химии при проведении химико-аналитических исследований в области экологии и природопользования, применять оптимальные биологические методы анализа и оценки состояния природных систем, с учетом действующих ограничений Имеет практический опыт: использования знания фундаментальных разделов наук о Земле, биологии для решения задач в области экологии и природопользования, владения современными методами наблюдения и оценки состояния окружающей среды</p>
1.О.19 Прикладная метрология	<p>Знает: методы обеспечения качества и точности измерений при решении задач профессиональной деятельности, основы метрологии, стандартизации и сертификации; необходимость использования в профессиональной деятельности Умеет: осуществлять выбор средств измерения по заданным метрологическим характеристикам, применять системный подход в технико-экологической сфере Имеет практический опыт: выбора методик для экологических испытаний и исследований, использования информации об основных тенденциях метрологии в области ресурсосбережения и экологии</p>
1.О.14 Органическая химия	<p>Знает: основные законы химии, способы планирования эксперимента или алгоритм решения задач Умеет: планировать и организовать работу по решению задач, выполнению химического эксперимента Имеет практический опыт: поиска информации для решения поставленных задач, навыками осуществления химического эксперимента</p>
1.О.16 Коллоидная химия	<p>Знает: термодинамику поверхностных явлений дисперсных систем Умеет: ориентироваться в проблемах химии, возникновении дисперсных систем, их устойчивости и свойствах Имеет практический опыт: практическими навыками по изучению свойств дисперсных систем и методами обработки данных</p>
1.О.32 Физические и химические процессы в природных и техногенных системах	<p>Знает: стандартные методы получения, идентификации и исследования свойств веществ и материалов, правила обработки и оформления результатов работы, базовые знания в области математики, физики, физической химии для обработки информации и анализа данных в области экологии и природопользования, базовые основы естественных наук, экологические проблемы эко- и техносферы и</p>

	<p>правовые основы природопользования Умеет: выбирать технические средства для измерения основных параметров технологического процесса, свойств сырья и продукции, применять базовые знания физических законов и анализа физических явлений для решения задач профессиональной деятельности, оценивать возможные отрицательные последствия хозяйственной деятельности на окружающую среду и методы улучшения качества окружающей среды Имеет практический опыт: осуществления технологического процесса в соответствии с регламентом, использования знаний математических, физических, физико-химических, химических методов исследования для решения задач профессиональной деятельности, проведения оценки состояния и воздействия на окружающую среду, способностью реализовывать технологические процессы по минимизации негативного влияния техногенного воздействия с учетом правовых основ природопользования и охраны окружающей среды</p>
<p>1.О.15 Аналитическая химия и физико-химические методы анализа</p>	<p>Знает: основные этапы химического анализа; теоретические основы физико-химических методов анализа, методы метрологической обработки результатов анализа Умеет: проводить количественный анализ соединений с использованием физико-химических методов анализа; выбрать метод анализа для заданной аналитической задачи и проводить статистическую обработку результатов аналитических определений Имеет практический опыт: методами проведения химического анализа и метрологической оценки результатов</p>
<p>Учебная практика, технологическая практика (4 семестр)</p>	<p>Знает: методов отбора проб объектов окружающей среды Умеет: проводить обработку и систематизацию информации при проведении экологических исследований , определять имеющиеся ограничения в рамках поставленной задачи Имеет практический опыт: использования знания фундаментальных разделов наук о Земле, биологии для решения задач в области экологии и природопользования , определения оптимальных способов решения поставленных задач, составления отчетов с помощью прикладных программ</p>
<p>Учебная практика, научно-исследовательская работа (получение первичных навыков научно-исследовательской работы) (4 семестр)</p>	<p>Знает: методов отбора проб объектов окружающей среды Умеет: методами подготовки отчетов, составления таблиц, построения графиков и презентаций с использованием компьютерных программ, проводить обработку и систематизацию информации при проведении экологических исследований , применять технологии информационного обеспечения при исследовании технологических процессов Имеет</p>

	<p>практический опыт: подготовки результатов профессиональной и научно-исследовательской деятельности для их распространения, навыков защит результатов свой профессиональной деятельности и аргументированного ведения дискуссии , использования знания фундаментальных разделов наук о Земле, биологии для решения задач в области экологии и природопользования , сбора, обработки, систематизации информации, выбора методов и средств решения задач по экологии и природопользованию, составления отчетов с помощью прикладных программ</p>
<p>Учебная практика, научно-исследовательская работа (получение первичных навыков научно-исследовательской работы) (2 семестр)</p>	<p>Знает: базовые знания для сбора и обработки информации в области экологии и природопользования, основные методы сбора, обработки, систематизации и анализа информации в области экологии и природопользования, принципы проектирования и представления о профессиональной и научно-исследовательской деятельности Умеет: применять базовые знания физических и химических законов и анализа явлений для решения задач в области экологии и природопользования , формулировать задачи исследования природных сред Имеет практический опыт: использования знаний естественнонаучного и математического циклов для систематизации данных для решения задач в области экологии и природопользования, подготовки результатов научно-исследовательской деятельности для их распространения</p>
<p>Учебная практика, ознакомительная практика (2 семестр)</p>	<p>Знает: основы базовых знаний естественнонаучного и математического циклов для сбора информации и анализа данных в области экологии и природопользования, действующее законодательство в области экологии и природопользования Умеет: методами обработки информации при проведении химико-аналитических исследований в области экологии и природопользования , формулировать задачи исследования природных сред Имеет практический опыт:</p>

#### 4. Объём и виды учебной работы

Общая трудоемкость дисциплины составляет 2 з.е., 72 ч., 36,25 ч. контактной работы

Вид учебной работы	Всего часов	Распределение по семестрам в часах
		Номер семестра

		6
Общая трудоёмкость дисциплины	72	72
<i>Аудиторные занятия:</i>	32	32
Лекции (Л)	16	16
Практические занятия, семинары и (или) другие виды аудиторных занятий (ПЗ)	16	16
Лабораторные работы (ЛР)	0	0
<i>Самостоятельная работа (СРС)</i>	35,75	35,75
подготовка к зачёту	5,75	5,75
подготовка к контрольным работам	30	30
Консультации и промежуточная аттестация	4,25	4,25
Вид контроля (зачет, диф.зачет, экзамен)	-	зачет

## 5. Содержание дисциплины

№ раздела	Наименование разделов дисциплины	Объем аудиторных занятий по видам в часах			
		Всего	Л	ПЗ	ЛР
1	Методы, использующие рентгеновское излучение	8	4	4	0
2	УФ, видимая и колебательная спектроскопия	8	4	4	0
3	Методы ФЭС и XAFS, ЯМР и ЭПР	8	4	4	0
4	Методы электронной микроскопии и масс-спектрометрии	8	4	4	0

### 5.1. Лекции

№ лекции	№ раздела	Наименование или краткое содержание лекционного занятия	Кол-во часов
1	1	Рентгеновское излучение: диапазон, свойства. Получение рентгеновского излучения в рентгеновской трубке и в синхротроне. Расшифровка структуры с использованием средств искусственного интеллекта. Тормозное и характеристическое излучение, К-, L-, M-серии, закон Мозли. УФ-излучение: диапазоны жёсткого и мягкого УФ, свойства. Твёрдотельные и газоразрядные источники УФ. Полупроводниковые источники УФ-излучения, запрещённая зона, преимущества и недостатки полупроводниковых источников в сравнении с другими видами.	1
2	1	Оптический диапазон: УФ, видимый, ИК. Источники видимого излучения. Люминесценция, лазерные источники. ИК-диапазон: ближний, средний, дальний ИК. Микроволновый диапазон. Радиоволновое излучение: диапазоны, источники, применение. Исследование структуры вещества. Прямая и обратная структурная задача. Программные средства на основе искусственного интеллекта для решения структурных задач.	1
3	1	Структура, ближний и дальний порядки, кристалличность, моно- и поликристалл, анизотропия свойств. Рентгеноструктурный анализ. Образование дифракционных максимумов. Методы Лауэ и Вульфа-Брэгга. РСА при помощи монокристалльного дифрактометра. Изучаемые объекты, R-фактор. Расшифровка структуры по данным монокристалльного РСА с использованием средств искусственного интеллекта.	1
4	1	Порошковый РФА. Запись дифрактограмм, уравнение Вульфа-Брэгга. Характеристики дифракционных максимумов, получаемая информация, уравнение Шеррера. Малоугловое рентгеновское рассеяние: изучаемые	1



		объекты, запись и расшифровка данных МУРР. Низко- и высокотемпературные приставки: необходимость использования, реализация, применение для исследований.	
5	2	Спектроскопия. Диспергирующие спектрометры. Диспергирование света на призме, дифракционной решётке, светофильтрах, применение светодиодов. Недиспергирующий спектрометр: принцип, возможности, преимущества. УФ-видимая, ближняя ИК спектроскопия. Хромофоры, ауксохромы. Гипсо-, батохромный сдвиг, гипо- и гиперхромный эффект – чем обусловлены и вызваны.	1
6	2	Интегрирующая сфера. Оптическая плотность, диапазоны А и длин волн. Пропускание. Ширина запрещённой зоны. Определение, практическое значение. Турбидиметрия, нефелометрия. Сущность методов и применение. Динамическое светорассеяние. Сущность метода и применение.	1
7	2	Возникновение и виды люминесценции. Люминесцентная спектроскопия. Сущность метода и применение. ИК-спектроскопия. Возникновение и виды колебаний. Применение для структурного анализа. Пробоподготовка для ИК. Запись спектров с твёрдых веществ (таблетки, суспензии, плёнки). Методы отражения. НПВО.	1
8	2	Запись спектров для жидкостей и газов. ИК спектроскопия испускания. Спектроскопия КР. Возникновение колебаний. Связь с ИК спектроскопией. Структурно-групповой анализ в колебательной спектроскопии.	1
9	3	Методы ФЭС, кинетическая энергия электрона. Источники излучения, химический сдвиг и сущность методов УФЭС и РЭС. Образование Оже-электронов, сущность и применение Оже-спектроскопии. Возникновение рентгеновской флуоресценции, сущность и применение РФС.	1
10	3	Устройство приборов ФЭС, сходство и различия для каждого метода. Возникновение спектров XAFS, химический сдвиг. Условия записи спектров XAFS, запись спектров для разных образцов.	1
11	3	Методы XANES и EXAFS, получаемая информация. Возникновение магнитного резонанса, условия возникновения ЯМР, характеристики полей. Химический сдвиг в ЯМР, константа экранирования, спин-спиновое взаимодействие, параметры, определяемые в ЯМР.	1
12	3	Запись спектров ЯМР, Фурье-спектрометры, двумерный ЯМР. Спектроскопия ЭПР, спиновые вещества, g-фактор, химический сдвиг. Направления применения ЭПР, спиновые метки, спиновые ловушки.	1
13	4	Общие принципы электронной микроскопии. Виды излучений, образующихся при взаимодействии электронного луча с образцом. Сканирующая и просвечивающая электронная микроскопия. Сопутствующие методы, получаемая информация. Пробоподготовка для электронной микроскопии. Особенности подготовки образцов для СЭМ. Пробоподготовка для ПЭМ.	2
14	4	Основные принципы масс-спектрометрии. Режимы работы масс-спектрометра. Квадрупольная, времяпролётная и МАЛДИ масс-спектрометрия. Особенности и принципы реализации атомно-силовой, туннельной и ближнепольной микроскопии. Дифференциальная сканирующая калориметрия. Термогравиметрический анализ. Принципы работы и получаемая информация.	2

## 5.2. Практические занятия, семинары

№ занятия	№ раздела	Наименование или краткое содержание практического занятия, семинара	Кол-во часов
1	1	Устройство синхронного термического анализатора, оснащённого	2

		приставками для масс-спектрометрии и ИК-спектроскопии газообразных продуктов термолитиза	
2	1	Пробоподготовка для термического анализа (ТА), обработка данных ТА, интерпретация ТА кривых, получаемые параметры	2
3	2	Пробоподготовка для СЭМ. Неорганические и органические объекты.	1
4	2	Пробоподготовка и особенности микроанализа образцов методами EDS, WDS, EBSD, XRF	2
5	2	Пробоподготовка для ПЭМ высокого разрешения	1
6	3	Пробоподготовка для масс-спектрометрии, ИК, КР, УФ-видимой спектроскопии	4
7	4	Пробоподготовка для методов РСТА, РФА, ЯМР, ЭПР.	4

### 5.3. Лабораторные работы

Не предусмотрены

### 5.4. Самостоятельная работа студента

Выполнение СРС			
Подвид СРС	Список литературы (с указанием разделов, глав, страниц) / ссылка на ресурс	Семестр	Кол-во часов
подготовка к зачёту	Физические методы исследования: методы магнитного резонанса, масс-спектрометрии, зондовой и электронной микроскопии: учебное пособие / В.В. Авдин. – Челябинск: Издательский центр ЮУрГУ, 2020. – 96 с. Физические методы исследования, использующие электромагнитное излучение: учебное пособие / В.В. Авдин. – Челябинск: Издательский центр ЮУрГУ, 2019. – 80 с. Вайтулевич Е.А., Бабкина О.В., Светличный В.А. Термический анализ органических полимерных материалов и композитов. Учебное пособие. – Томск: Национальный исследовательский Томский государственный университет, 2011. – 56с. Растровая электронная микроскопия для нанотехнологий. Методы и применение. — М.: Издательство "Лаборатория знаний", 2014. – 600 с. Базыль, О. К. Введение в курс «Физические методы исследования в химии» : учебное пособие / О. К. Базыль. — 2-е изд. — Томск : ТГУ, 2016. — 132 с. Луков, В. В. Физические методы исследования в химии : учебное пособие / В. В. Луков, И. Н. Щербаков. — Ростов-на-Дону : ЮФУ, 2016. — 216 с.	6	5,75
подготовка к контрольным работам	Физические методы исследования: методы магнитного резонанса, масс-спектрометрии, зондовой и электронной микроскопии: учебное пособие / В.В.	6	30

	<p>Авдин. – Челябинск: Издательский центр ЮУрГУ, 2020. – 96 с. Физические методы исследования, использующие электромагнитное излучение: учебное пособие / В.В. Авдин. – Челябинск: Издательский центр ЮУрГУ, 2019. – 80 с. Вайтулевич Е.А., Бабкина О.В., Светличный В.А. Термический анализ органических полимерных материалов и композитов. Учебное пособие. – Томск: Национальный исследовательский Томский государственный университет, 2011. – 56с. Растровая электронная микроскопия для нанотехнологий. Методы и применение. — М.: Издательство "Лаборатория знаний", 2014. – 600 с. Базыль, О. К. Введение в курс «Физические методы исследования в химии» : учебное пособие / О. К. Базыль. — 2-е изд. — Томск : ТГУ, 2016. — 132 с. Луков, В. В. Физические методы исследования в химии : учебное пособие / В. В. Луков, И. Н. Щербаков. — Ростов-на-Дону : ЮФУ, 2016. — 216 с.</p>		
--	---	--	--

## 6. Фонд оценочных средств для проведения текущего контроля успеваемости, промежуточной аттестации

Контроль качества освоения образовательной программы осуществляется в соответствии с Положением о балльно-рейтинговой системе оценивания результатов учебной деятельности обучающихся.

### 6.1. Контрольные мероприятия (КМ)

№ КМ	Се-местр	Вид контроля	Название контрольного мероприятия	Вес	Макс. балл	Порядок начисления баллов	Учитывается в ПА
1	6	Текущий контроль	КР1	1	5	<p>Контрольная работа проводится на практическом занятии в течение 45 минут письменно по билетам. В билете – два вопроса из списка, прилагающегося к каждой контрольной. Студенты могут ознакомиться со списком контрольных вопросов заранее по методическим материалам, представленным в системе Электронный ЮУрГУ.</p> <p>5 баллов – каждый вопрос раскрыт полностью, студент показал отличные знания, дан правильный ответ на каждый заданный вопрос, 4 балла – каждый вопрос раскрыт хорошо, с достаточной степенью полноты, 3 балла – каждый вопрос раскрыт удовлетворительно, имеются определенные недостатки по полноте и содержанию</p>	зачет

						каждого ответа, 2 балла – ответы не являются логически законченными и обоснованными, каждый поставленный вопрос раскрыт неудовлетворительно с точки зрения полноты и глубины изложения материала, в ответах приводятся бессистемные сведения, относящиеся к поставленному вопросу, но не дающие ответа на него; отсутствуют ответы на все вопросы или содержание ответов не совпадает с поставленным вопросом, 1 балл – грубые ошибки в ответе, верными являются менее 50% ответов, 0 баллов – нет ответов на вопросы.	
2	6	Текущий контроль	КР2	1	5	<p>Контрольная работа проводится на практическом занятии в течение 45 минут письменно по билетам. В билете – два вопроса из списка, прилагающегося к каждой контрольной. Студенты могут ознакомиться со списком контрольных вопросов заранее по методическим материалам, представленным в системе Электронный ЮУрГУ.</p> <p>5 баллов – каждый вопрос раскрыт полностью, студент показал отличные знания, дан правильный ответ на каждый заданный вопрос, 4 балла – каждый вопрос раскрыт хорошо, с достаточной степенью полноты, 3 балла – каждый вопрос раскрыт удовлетворительно, имеются определенные недостатки по полноте и содержанию каждого ответа, 2 балла – ответы не являются логически законченными и обоснованными, каждый поставленный вопрос раскрыт неудовлетворительно с точки зрения полноты и глубины изложения материала, в ответах приводятся бессистемные сведения, относящиеся к поставленному вопросу, но не дающие ответа на него; отсутствуют ответы на все вопросы или содержание ответов не совпадает с поставленным вопросом, 1 балл – грубые ошибки в ответе, верными являются менее 50% ответов, 0 баллов – нет ответов на вопросы.</p>	зачет
3	6	Текущий контроль	КР3	1	5	<p>Контрольная работа проводится на практическом занятии в течение 45 минут письменно по билетам. В билете – два вопроса из списка, прилагающегося к каждой контрольной. Студенты могут ознакомиться со списком контрольных вопросов заранее по методическим материалам, представленным в системе Электронный ЮУрГУ.</p> <p>5 баллов – каждый вопрос раскрыт полностью, студент показал отличные</p>	зачет

						знания, дан правильный ответ на каждый заданный вопрос, 4 балла – каждый вопрос раскрыт хорошо, с достаточной степенью полноты, 3 балла – каждый вопрос раскрыт удовлетворительно, имеются определенные недостатки по полноте и содержанию каждого ответа, 2 балла – ответы не являются логически законченными и обоснованными, каждый поставленный вопрос раскрыт неудовлетворительно с точки зрения полноты и глубины изложения материала, в ответах приводятся бессистемные сведения, относящиеся к поставленному вопросу, но не дающие ответа на него; отсутствуют ответы на все вопросы или содержание ответов не совпадает с поставленным вопросом, 1 балл – грубые ошибки в ответе, верными являются менее 50% ответов, 0 баллов – нет ответов на вопросы.	
4	6	Текущий контроль	КР4	1	5	Контрольная работа проводится на практическом занятии в течение 45 минут письменно по билетам. В билете – два вопроса из списка, прилагающегося к каждой контрольной. Студенты могут ознакомиться со списком контрольных вопросов заранее по методическим материалам, представленным в системе Электронный ЮУрГУ. 5 баллов – каждый вопрос раскрыт полностью, студент показал отличные знания, дан правильный ответ на каждый заданный вопрос, 4 балла – каждый вопрос раскрыт хорошо, с достаточной степенью полноты, 3 балла – каждый вопрос раскрыт удовлетворительно, имеются определенные недостатки по полноте и содержанию каждого ответа, 2 балла – ответы не являются логически законченными и обоснованными, каждый поставленный вопрос раскрыт неудовлетворительно с точки зрения полноты и глубины изложения материала, в ответах приводятся бессистемные сведения, относящиеся к поставленному вопросу, но не дающие ответа на него; отсутствуют ответы на все вопросы или содержание ответов не совпадает с поставленным вопросом, 1 балл – грубые ошибки в ответе, верными являются менее 50% ответов, 0 баллов – нет ответов на вопросы.	зачет
5	6	Текущий контроль	КР5	1	5	Контрольная работа проводится на практическом занятии в течение 45 минут письменно по билетам. В билете – два вопроса из списка, прилагающегося к каждой контрольной. Студенты могут	зачет

						<p>ознакомиться со списком контрольных вопросов заранее по методическим материалам, представленным в системе Электронный ЮУрГУ.</p> <p>5 баллов – каждый вопрос раскрыт полностью, студент показал отличные знания, дан правильный ответ на каждый заданный вопрос, 4 балла – каждый вопрос раскрыт хорошо, с достаточной степенью полноты, 3 балла – каждый вопрос раскрыт удовлетворительно, имеются определенные недостатки по полноте и содержанию каждого ответа, 2 балла – ответы не являются логически законченными и обоснованными, каждый поставленный вопрос раскрыт неудовлетворительно с точки зрения полноты и глубины изложения материала, в ответах приводятся бессистемные сведения, относящиеся к поставленному вопросу, но не дающие ответа на него; отсутствуют ответы на все вопросы или содержание ответов не совпадает с поставленным вопросом, 1 балл – грубые ошибки в ответе, верными являются менее 50% ответов, 0 баллов – нет ответов на вопросы.</p>	
6	6	Текущий контроль	КР6	1	5	<p>Контрольная работа проводится на практическом занятии в течение 45 минут письменно по билетам. В билете – два вопроса из списка, прилагающегося к каждой контрольной. Студенты могут ознакомиться со списком контрольных вопросов заранее по методическим материалам, представленным в системе Электронный ЮУрГУ.</p> <p>5 баллов – каждый вопрос раскрыт полностью, студент показал отличные знания, дан правильный ответ на каждый заданный вопрос, 4 балла – каждый вопрос раскрыт хорошо, с достаточной степенью полноты, 3 балла – каждый вопрос раскрыт удовлетворительно, имеются определенные недостатки по полноте и содержанию каждого ответа, 2 балла – ответы не являются логически законченными и обоснованными, каждый поставленный вопрос раскрыт неудовлетворительно с точки зрения полноты и глубины изложения материала, в ответах приводятся бессистемные сведения, относящиеся к поставленному вопросу, но не дающие ответа на него; отсутствуют ответы на все вопросы или содержание ответов не совпадает с поставленным вопросом, 1 балл – грубые ошибки в ответе, верными являются менее 50% ответов, 0 баллов – нет</p>	зачет

						ответов на вопросы.	
7	6	Промежуточная аттестация	зачёт	-	5	<p>Промежуточная аттестация (зачёт) проводится в устной форме. В билете два вопроса. Для подготовки предлагаются вопросы к зачёту. За ответ на каждый вопрос студент может получить максимально 5 баллов, каждый вопрос имеет вес – 1, всего за билет – максимально 10 баллов. Критерии оценивания ответа на вопрос в билете: 5 баллов – студент демонстрирует: глубокие исчерпывающие знания в понимании, изложении ответа на вопрос, ответ логически последовательный, содержательный, полный, правильный и конкретный; 4 балла – твердые знания материала, правильное понимание сущности и взаимосвязи рассматриваемых процессов и явлений, однако, ответ недостаточно полный, имеются 1-2 незначительных замечания преподавателя, последовательный и конкретный ответ, студент свободно устраняет замечания преподавателя по отдельным частям и пунктам ответа; 3 балла - твердые знания и понимание основного; ответ не содержит грубых ошибок, но есть более 2-х неточностей и замечаний, при устранении неточностей и несущественных ошибок в освещении отдельных положений требуются наводящие вопросы преподавателя; 2 балла –грубые ошибки при ответе на вопрос, не более 50% ответа составляют правильные сведения, студент демонстрирует неуверенные и неточные ответы на наводящие вопросы преподавателя, 1 балл – грубые ошибки в ответе, менее 50% являются верными, студент демонстрирует непонимание сущности излагаемых положений; 0 баллов - нет ответа на вопрос.</p>	зачет

## 6.2. Процедура проведения, критерии оценивания

Вид промежуточной аттестации	Процедура проведения	Критерии оценивания
зачет	Итоговый рейтинг обучающегося может формироваться на основании только текущего контроля, путем сложения рейтинга за полученные оценки за контрольно-рейтинговые мероприятия текущего контроля. Студент вправе прийти на зачёт для улучшения своего рейтинга. Промежуточная аттестация (зачёт) проводится в устной форме. В билете два вопроса. Для подготовки предлагаются вопросы к зачёту.	В соответствии с пп. 2.5, 2.6 Положения

## 6.3. Паспорт фонда оценочных средств

Компетенции	Результаты обучения	№ КМ						
		1	2	3	4	5	6	7
УК-1	Знает: методы анализа объектов окружающей среды	+	+	+	+	+	+	+
УК-1	Умеет: проводить обработку и систематизацию информации для решения поставленных задач	+	+	+	+	+	+	+
УК-1	Имеет практический опыт: выбора методов решения поставленных задач	+	+	+	+	+	+	+
ОПК-1	Знает: базовые знания в области математики, физики, физической химии для обработки информации и анализа данных в области экологии и природопользования	+	+	+	+	+	+	+
ОПК-1	Умеет: применять базовые знания физических законов и анализа физических явлений для решения задач профессиональной деятельности	+	+	+	+	+	+	+
ОПК-1	Имеет практический опыт: использования знаний математических, физических, физико-химических, химических методов исследования для решения задач профессиональной деятельности	+	+	+	+	+	+	+

Типовые контрольные задания по каждому мероприятию находятся в приложениях.

## 7. Учебно-методическое и информационное обеспечение дисциплины

### Печатная учебно-методическая документация

а) *основная литература:*

Не предусмотрена

б) *дополнительная литература:*

Не предусмотрена

в) *отечественные и зарубежные журналы по дисциплине, имеющиеся в библиотеке:*

1. Журнал неорганической химии
2. Журнал органической химии
3. Журнал физической химии
4. Неорганические материалы
5. Вестник "ЮУрГУ". Серия "Химия"

г) *методические указания для студентов по освоению дисциплины:*

1. Физические методы исследования, использующие электромагнитное излучение: учебное пособие / В.В. Авдин. – Челябинск: Издательский центр ЮУрГУ, 2019. – 80 с.
2. Физические методы исследования: методы магнитного резонанса, масс-спектрометрии, зондовой и электронной микроскопии: учебное пособие / В.В. Авдин. – Челябинск: Издательский центр ЮУрГУ, 2020. – 96 с.

*из них: учебно-методическое обеспечение самостоятельной работы студента:*

1. Физические методы исследования, использующие электромагнитное излучение: учебное пособие / В.В. Авдин. – Челябинск: Издательский центр ЮУрГУ, 2019. – 80 с.
2. Физические методы исследования: методы магнитного резонанса, масс-спектрометрии, зондовой и электронной микроскопии: учебное пособие / В.В. Авдин. – Челябинск: Издательский центр ЮУрГУ, 2020. – 96 с.



## Электронная учебно-методическая документация

№	Вид литературы	Наименование ресурса в электронной форме	Библиографическое описание
1	Основная литература	Электронно-библиотечная система издательства Лань	Вайтулевич Е.А., Бабкина О.В., Светличный В.А. Термический анализ органических полимерных материалов и композитов. Учебное пособие. – Томск: Национальный исследовательский Томский государственный университет, 2011. – 56с. <a href="https://e.lanbook.com/book/44967">https://e.lanbook.com/book/44967</a>
2	Основная литература	Электронно-библиотечная система издательства Лань	Растровая электронная микроскопия для нанотехнологий. Методы и применение. — М.: Издательство "Лаборатория знаний", 2014. – 600 с. <a href="https://e.lanbook.com/book/166756">https://e.lanbook.com/book/166756</a>
3	Основная литература	Электронно-библиотечная система издательства Лань	Базыль, О. К. Введение в курс «Физические методы исследования в химии» : учебное пособие / О. К. Базыль. — 2-е изд. — Томск : ТГУ, 2016. — 132 с. <a href="https://e.lanbook.com/book/91951">https://e.lanbook.com/book/91951</a>
4	Дополнительная литература	Электронно-библиотечная система издательства Лань	Луков, В. В. Физические методы исследования в химии : учебное пособие / В. В. Луков, И. Н. Щербаков. — Ростов-на-Дону : ЮФУ, 2016. — 216 с. <a href="https://e.lanbook.com/book/114513">https://e.lanbook.com/book/114513</a>

Перечень используемого программного обеспечения:

Нет

Перечень используемых профессиональных баз данных и информационных справочных систем:

Нет

## 8. Материально-техническое обеспечение дисциплины

Вид занятий	№ ауд.	Основное оборудование, стенды, макеты, компьютерная техника, предустановленное программное обеспечение, используемое для различных видов занятий
Лекции	307 (1а)	Доска, маркеры
Практические занятия и семинары	307 (1а)	Доска, маркеры
Практические занятия и семинары	03 (1)	1. Комплекс сканирующей электронной микроскопии Jeol JSM-7001F, EDS Oxford INCA X-max 80, WDS Oxford INCA WAVE, EBSD и HKL. 2. Просвечивающий электронный микроскоп высокого разрешения Jeol JEM-2100. 3. Дифрактометр рентгеновский порошковый Rigaku Ultima IV.
Практические занятия и семинары	04 (1)	1. Определитель поровых характеристик ASAP-2020. 2. Анализаторы размера частиц в суспензии (комплекс) Microtrac S-3500, Nanotrac 253 Ultra. 3. Система термического анализа в составе синхронного термического анализатора (ТГ-ДСК) Netzsch STA 449C «Jupiter» и квадрупольного масс-спектрометра QMS 403C «Aeolos». 4. Синхронный термический анализатор

	(ТГ-ДСК) Netzsch STA 449F1 «Jupiter».
--	---------------------------------------