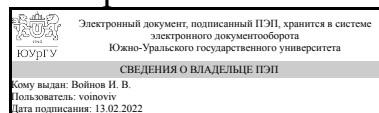


УТВЕРЖДАЮ:
Декан факультета
Филиал г. Миасс
Электротехнический



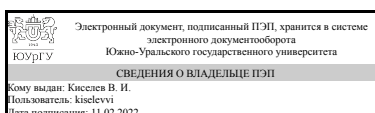
И. В. Войнов

РАБОЧАЯ ПРОГРАММА

дисциплины 1.О.16 Сопротивление материалов
для специальности 24.05.01 Проектирование, производство и эксплуатация ракет и ракетно-космических комплексов
уровень Специалитет
форма обучения очная
кафедра-разработчик Прикладная математика и ракетодинамика

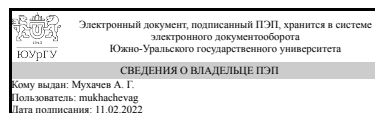
Рабочая программа составлена в соответствии с ФГОС ВО по направлению подготовки 24.05.01 Проектирование, производство и эксплуатация ракет и ракетно-космических комплексов, утверждённым приказом Минобрнауки от 12.08.2020 № 964

Зав.кафедрой разработчика,
к.техн.н., доц.



В. И. Киселев

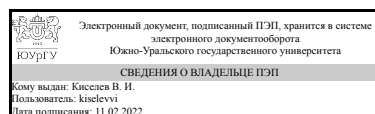
Разработчик программы,
к.физ.-мат.н., доцент



А. Г. Мухачев

СОГЛАСОВАНО

Руководитель специальности
к.техн.н., доц.



В. И. Киселев

1. Цели и задачи дисциплины

Глобальной целью преподавания данной дисциплины является освоение: 1) общих определений и гипотез сопротивления материалов; 2) основ теории прочности; 3) методов расчета бруса, рам, ферм и оболочек на прочность, жесткость и устойчивость при различных видах их нагружения (растяжение-сжатие, срез, кручение, изгиб), возникающих при воздействии сосредоточенных и распределенных статических, ударных и динамических нагрузок, включая циклически изменяющиеся нагрузки.

Краткое содержание дисциплины

Расчеты на прочность при простых видах нагружения (растяжение-сжатие, кручение, изгиб). Основы теории напряжений и деформаций. Методы определения перемещений. Расчет статически неопределимых систем. Устойчивость сжатых стержней. Расчет с учетом сил инерции.

2. Компетенции обучающегося, формируемые в результате освоения дисциплины

Планируемые результаты освоения ОП ВО (компетенции)	Планируемые результаты обучения по дисциплине
ОПК-1 Способен применять естественнонаучные и общеинженерные знания, методы математического анализа и моделирования, теоретического и экспериментального исследования для решения инженерных задач профессиональной деятельности	Знает: Основные положения теории прочности. Умеет: Строить эпюры внутренних силовых факторов и напряженного состояния стержневых элементов конструкций при различных видах нагружения. Имеет практический опыт: Расчета параметров напряженно-деформированного состояния конструкций аналитическими и численными методами.

3. Место дисциплины в структуре ОП ВО

Перечень предшествующих дисциплин, видов работ учебного плана	Перечень последующих дисциплин, видов работ
1.О.15 Теоретическая механика, 1.О.10.02 Математический анализ	Не предусмотрены

Требования к «входным» знаниям, умениям, навыкам студента, необходимым при освоении данной дисциплины и приобретенным в результате освоения предшествующих дисциплин:

Дисциплина	Требования
1.О.10.02 Математический анализ	Знает: основы дифференциального и интегрального исчисления, основы математического анализа Умеет: решать системы дифференциальных уравнений и исчислять интегралы различных типов, применять методы математического анализа и моделирования, теоретического и экспериментального исследования для решения инженерных задач

	<p>профессиональной деятельности Имеет практический опыт: решения систем уравнений и применения интегрального исчисления для решения задач профессиональной деятельности, математического моделирования различных процессов и явлений</p>
1.О.15 Теоретическая механика	<p>Знает: Основные механические величины их определения, смысл и значения для теоретической механики; основные законы механики; основные методы исследования равновесия и движения механических систем; методы расчета кинематических и динамических параметров движения механизмов. Умеет: Использовать математические методы и модели в технических приложениях, выделять конкретное физическое содержание в прикладных задачах будущей деятельности; объяснять характер поведения механических систем с применением важнейших теорем механики и их следствий; записывать уравнения, описывающие поведение механических систем; использовать законы и методы теоретической механики как основы описания и расчетов механизмов. Имеет практический опыт: Применения основных законов теоретической механики в важнейших практических приложениях; применения типовых алгоритмов исследования равновесия и движения механических систем; расчета теоретических схем механизмов.</p>

4. Объём и виды учебной работы

Общая трудоемкость дисциплины составляет 5 з.е., 180 ч., 92,75 ч. контактной работы

Вид учебной работы	Всего часов	Распределение по семестрам в часах	
		Номер семестра	
		5	6
Общая трудоёмкость дисциплины	180	72	108
<i>Аудиторные занятия:</i>	80	32	48
Лекции (Л)	48	16	32
Практические занятия, семинары и (или) другие виды аудиторных занятий (ПЗ)	16	16	0
Лабораторные работы (ЛР)	16	0	16
<i>Самостоятельная работа (СРС)</i>	87,25	35,75	51,5
с применением дистанционных образовательных технологий	0		
Подготовка к экзамену	21,5	0	21,5
Подготовка к тестам	15	0	15
Выполнение самостоятельных работ	25	10	15
Подготовка к тестам	10	10	0

Подготовка к зачету	15,75	15.75	0
Консультации и промежуточная аттестация	12,75	4,25	8,5
Вид контроля (зачет, диф.зачет, экзамен)	-	зачет	экзамен

5. Содержание дисциплины

№ раздела	Наименование разделов дисциплины	Объем аудиторных занятий по видам в часах			
		Всего	Л	ПЗ	ЛР
1	Предмет изучения, общие определения, гипотезы и допущения сопротивления материалов	2	2	0	0
2	Геометрические характеристики сечений и их свойства	2	2	0	0
3	Физико-механические характеристики материалов. Закон Гука. Понятие допускаемых напряжений, поверочного и проектного расчетов	6	2	0	4
4	Растяжение-сжатие	2	2	0	0
5	Сдвиг: срез, кручение	8	2	2	4
6	Изгиб: чистый изгиб, поперечный изгиб	6	2	2	2
7	Косой изгиб, внецентренное растяжение-сжатие	4	2	0	2
8	Дифференциальное уравнение изогнутой линии балки	2	2	0	0
9	Потенциальная энергия деформации бруса в общем случае нагружения	2	2	0	0
10	Энергетические методы расчета перемещений (теорема Кастилиано, интеграл Мора, метод Верещагина)	2	2	0	0
11	Расчет составных балок и балок, выполненных из различных материалов	4	2	2	0
12	Изгиб несимметричных балок. Центр сдвига (центр изгиба)	4	2	2	0
13	Статически неопределимые задачи. Раскрытие статической неопределимости методом сил	4	2	0	2
14	Напряженное состояние в точке. Определение напряжений в площадке общего положения. Главные площадки и главные напряжения	6	2	2	2
15	Круговая диаграмма напряженного состояния. Обзор различных видов напряженного состояния	2	2	0	0
16	Деформированное состояние в точке. Обобщенный закон Гука	2	2	0	0
17	Критерии пластичности и разрушения. Обзор теорий прочности. Определение эквивалентных напряжений для различных видов напряженных состояний в точке	4	2	2	0
18	Безмоментная теория оболочек	2	2	0	0
19	Расчет элементов конструкций, работающих за пределом упругости при растяжении-сжатии, изгибе и кручении. Определение предельных нагрузок. Расчет конструкций по предельным нагрузкам	4	2	2	0
20	Устойчивость стержней. Продольно-поперечный изгиб стержня	2	2	0	0
21	Расчет конструкций, движущихся с постоянным ускорением. Расчет конструкций при ударе	2	2	0	0
22	Понятие и методы определения приведенной жесткости, приведенной массы и собственной частоты конструкции	4	2	2	0
23	Расчет конструкция при циклически меняющихся напряжениях	2	2	0	0
24	Численные методы и прикладные программы для решения задач сопротивления материалов	2	2	0	0

5.1. Лекции

№ лекции	№ раздела	Наименование или краткое содержание лекционного занятия	Кол-во часов
1	1	Предмет изучения, общие определения, гипотезы и допущения сопротивления материалов	2
2	2	Геометрические характеристики сечений и их свойства	2
3	3	Физико-механические характеристики материалов. Закон Гука. Понятие допускаемых напряжений, поверочного и проектного расчетов	2
4	4	Растяжение-сжатие	2
5	5	Сдвиг: срез, кручение	2
6	6	Изгиб: чистый изгиб, поперечный изгиб	2
7	7	Косой изгиб, внецентренное растяжение-сжатие	2
8	8	Дифференциальное уравнение изогнутой линии балки	2
9	9	Потенциальная энергия деформации бруса в общем случае нагружения	2
10	10	Энергетические методы расчета перемещений (теорема Кастилиано, интеграл Мора, метод Верещагина)	2
11	11	Расчет составных балок и балок, выполненных из различных материалов	2
12	12	Изгиб несимметричных балок. Центр сдвига (центр изгиба)	2
13	13	Статически неопределимые задачи. Раскрытие статической неопределимости методом сил	2
14	14	Напряженное состояние в точке. Определение напряжений в площадке общего положения. Главные площадки и главные напряжения	2
15	15	Круговая диаграмма напряженного состояния. Обзор различных видов напряженного состояния	2
16	16	Деформированное состояние в точке. Обобщенный закон Гука	2
17	17	Критерии пластичности и разрушения. Обзор теорий прочности. Определение эквивалентных напряжений для различных видов напряженных состояний в точке	2
18	18	Безмоментная теория оболочек	2
19	19	Расчет элементов конструкций, работающих за пределом упругости при растяжении-сжатии, изгибе и кручении. Определение предельных нагрузок. Расчет конструкций по предельным нагрузкам	2
20	20	Устойчивость стержней. Продольно-поперечный изгиб стержня	2
21	21	Расчет конструкций, движущихся с постоянным ускорением. Расчет конструкций при ударе	2
22	22	Понятие и методы определения приведенной жесткости, приведенной массы и собственной частоты конструкции	2
23	23	Расчет конструкция при циклически меняющихся напряжениях	2
24	24	Численные методы и прикладные программы для решения задач сопротивления материалов	2

5.2. Практические занятия, семинары

№ занятия	№ раздела	Наименование или краткое содержание практического занятия, семинара	Кол-во часов
1	5	Сдвиг: срез, кручение. Расчет на срез заклепочного соединения. Расчет ступенчатого вала на кручение. Кручение. Расчет на кручение тонкостенных замкнутых труб. Расчет на кручение бруса открытого профиля	2

2	6	Изгиб. Расчет на прочность и жесткость балок, нагруженных сосредоточенными и распределенными силами и моментами	2
3	11	Расчет на прочность составных балок и балок, выполненных из различных материалов	2
4	12	Изгиб несимметричных балок. Центр сдвига. Расчет на прочность несимметричных балок при изгибе	2
5	14	Изгиб несимметричных балок. Центр сдвига. Расчет на прочность несимметричных балок при изгибе	2
6	17	Определение эквивалентных напряжений для различных видов напряженных состояний в точке. Расчет на прочность бруса, нагруженного совместно растяжением-сжатием, изгибом и кручением	2
7	19	Определение предельных нагрузок. Расчет конструкций по предельным нагрузкам. Определение предельных моментов и сил для сечений различной формы	2
8	22	Определение приведенной жесткости, приведенной массы и собственной частоты конструкции. Расчет приведенных масс, жесткостей и собственных частот балки, несущей сосредоточенные массы	2

5.3. Лабораторные работы

№ занятия	№ раздела	Наименование или краткое содержание лабораторной работы	Кол-во часов
1	3	Испытание материалов на растяжение. Испытание материалов на сжатие	2
2	3	Определение упругих характеристик материалов при растяжении. Определение модуля сдвига. Определение ударной вязкости	2
3-4	5	Испытание на кручение	4
5	6	Определение напряжений и деформаций при изгибе	2
6	7	Перемещения при косом изгибе	2
7	13	Проверка расчета статически неопределимых систем	2
8	14	Определение главных напряжений в тонкостенной трубе при действии изгиба и кручения	2

5.4. Самостоятельная работа студента

Выполнение СРС			
Подвид СРС	Список литературы (с указанием разделов, глав, страниц) / ссылка на ресурс	Семестр	Кол-во часов
Подготовка к экзамену	ПУМД осн. лит. 1-2; доп. лит. 1-2; ЭУМД осн. лит. 1; доп. лит. 2-3; метод. пос. 1-3.	6	21,5
Подготовка к тестам	ПУМД осн. лит. 1-2; доп. лит. 1-2; ЭУМД осн. лит. 1.	6	15
Выполнение самостоятельных работ	ПУМД осн. лит. 1-2; доп. лит. 1-2; ЭУМД осн. лит. 1; доп. лит. 2-3.	5	10
Подготовка к тестам	ПУМД осн. лит. 1-2; доп. лит. 1-2; ЭУМД осн. лит. 1.	5	10
Выполнение самостоятельных работ	ПУМД осн. лит. 1-2; доп. лит. 1-2; ЭУМД осн. лит. 1; доп. лит. 2-3.	6	15
Подготовка к зачету	ПУМД осн. лит. 1-2; доп. лит. 1-2; ЭУМД осн. лит. 1; доп. лит. 2-3; метод. пос. 1-3.	5	15,75

6. Текущий контроль успеваемости, промежуточная аттестация

Контроль качества освоения образовательной программы осуществляется в соответствии с Положением о балльно-рейтинговой системе оценивания результатов учебной деятельности обучающихся.

6.1. Контрольные мероприятия (КМ)

№ КМ	Се-местр	Вид контроля	Название контрольного мероприятия	Вес	Макс. балл	Порядок начисления баллов	Учитывается в ПА
1	5	Текущий контроль	Тест 1	1	10	Тест содержит 10 вопросов. Правильный ответ на вопрос соответствует 1 баллу. Неправильный ответ на вопрос соответствует 0 баллов. Максимальное количество баллов – 10.	зачет
2	5	Текущий контроль	Тест 2	1	10	Тест содержит 10 вопросов. Правильный ответ на вопрос соответствует 1 баллу. Неправильный ответ на вопрос соответствует 0 баллов. Максимальное количество баллов – 10.	зачет
3	5	Текущий контроль	Самостоятельная работа 1	1	10	Самостоятельная работа содержит 10 вопросов. Правильный ответ на вопрос соответствует 1 баллу. Неправильный ответ на вопрос соответствует 0 баллов. Максимальное количество баллов – 10.	зачет
4	5	Текущий контроль	Самостоятельная работа 2	1	10	Самостоятельная работа содержит 10 вопросов. Правильный ответ на вопрос соответствует 1 баллу. Неправильный ответ на вопрос соответствует 0 баллов. Максимальное количество баллов – 10.	зачет
5	5	Промежуточная аттестация	Зачет	-	10	Билет содержит два вопроса. Правильный ответ на вопрос соответствует 5 баллам. Неправильный ответ на вопрос соответствует 0 баллов. Максимальное количество баллов – 10.	зачет
6	6	Текущий контроль	Тест 3	1	10	Тест содержит 10 вопросов. Правильный ответ на вопрос соответствует 1 баллу. Неправильный ответ на вопрос соответствует 0 баллов. Максимальное количество баллов – 10.	экзамен
7	6	Текущий контроль	Тест 4	1	10	Тест содержит 10 вопросов. Правильный ответ на вопрос соответствует 1 баллу. Неправильный ответ на вопрос соответствует 0 баллов. Максимальное количество баллов – 10.	экзамен
8	6	Текущий контроль	Тест 5	1	10	Тест содержит 10 вопросов. Правильный ответ на вопрос соответствует 1 баллу. Неправильный ответ на вопрос соответствует 0 баллов. Максимальное количество баллов – 10.	экзамен
9	6	Текущий контроль	Самостоятельная работа 3	1	10	Самостоятельная работа содержит 10 вопросов. Правильный ответ на вопрос	экзамен

ОПК-1	Знает: Основные положения теории прочности.	+	+	+	+	+	+	+	+	+	+	+	+	+	+	+	+	+	+
ОПК-1	Умеет: Строить эпюры внутренних силовых факторов и напряженного состояния стержневых элементов конструкций при различных видах нагружения.	+	+	+	+	+	+	+	+	+	+	+	+	+	+	+	+	+	+
ОПК-1	Имеет практический опыт: Расчета параметров напряженно-деформированного состояния конструкций аналитическими и численными методами.	+	+	+	+	+	+	+	+	+	+	+	+	+	+	+	+	+	+

Фонды оценочных средств по каждому контрольному мероприятию находятся в приложениях.

7. Учебно-методическое и информационное обеспечение дисциплины

Печатная учебно-методическая документация

а) основная литература:

1. Феодосьев, В. И. Сопротивление материалов [Текст] : учебник для вузов / В. И. Феодосьев. - 16-е изд., испр. - М. : Изд-во МГТУ им. Н. Э. Баумана . 2016. - 543 с.
2. Кривошапко, С. Н. Сопротивление материалов : лекции, семинары, расчетно-графические работы : учебник для бакалавров / С. Н. Кривошапко. - М. : Юрайт, 2013. - 413 с. - (БАКАЛАВР. БАЗОВЫЙ КУРС).

б) дополнительная литература:

1. Евтушенко, С. И. Сопротивление материалов : Сборник задач с решениями [Текст] : учебное пособие / С. И. Евтушенко, Т. А. Дукмасова, Н. А. Вильбицкая. - М. : Риор, 2016
2. Мартьянова, Г.В. Расчет балок и рам методом сил в комплексе Mathcad: метод. указания к выполнению домашних заданий по курсу «Сопротивление материалов»

в) отечественные и зарубежные журналы по дисциплине, имеющиеся в библиотеке:

Не предусмотрены

г) методические указания для студентов по освоению дисциплины:

1. Кононов Н.М., Черняев Э.Ф. Методические указания и задания для расчетно – графических работ по сопротивлению материалов: учебное пособие/препринт. – Челябинск: ЧПИ. 1980
2. Кононов Н.М., Махалова Н.А. Энергетический метод определения перемещений: учебное пособие/ препринт. – Челябинск: ЧПИ. 1977
3. Лабораторные работы по курсу «Сопротивление материалов»: учебное пособие /препринт. - Челябинск: ЧПИ, 1975

из них: учебно-методическое обеспечение самостоятельной работы студента:

1. Кононов Н.М., Черняев Э.Ф. Методические указания и задания для расчетно – графических работ по сопротивлению материалов: учебное пособие/препринт. – Челябинск: ЧПИ. 1980
2. Кононов Н.М., Махалова Н.А. Энергетический метод определения перемещений: учебное пособие/ препринт. – Челябинск: ЧПИ. 1977
3. Лабораторные работы по курсу «Сопротивление материалов»: учебное пособие /препринт. - Челябинск: ЧПИ, 1975

Электронная учебно-методическая документация

№	Вид литературы	Наименование ресурса в электронной форме	Библиографическое описание
1	Основная литература	Электронно-библиотечная система издательства Лань	Степин, П. А. Сопротивление материалов : учебник / П. А. Степин. — 13-е изд., стер. — Санкт-Петербург : Лань, 2021. — 320 с. — Режим доступа: https://e.lanbook.com/book/168383
2	Дополнительная литература	Электронно-библиотечная система издательства Лань	Сборник задач по сопротивлению материалов с теорией и примерами : учебное пособие / Б. А. Антуфьев, А. Г. Горшков, О. В. Егорова, В. Н. Зайцев ; под редакцией А. Г. Горшкова, Д. В. Тарлаковского. — Москва : ФИЗМАТЛИТ, 2003. — 632 с. — Режим доступа: https://e.lanbook.com/book/47540
3	Дополнительная литература	Электронно-библиотечная система издательства Лань	Подскребко, М. Д. Сопротивление материалов. Практикум по решению задач : учебное пособие / М. Д. Подскребко. — Минск : Вышэйшая школа, 2009. — 688 с. — Режим доступа: https://e.lanbook.com/book/65623

Перечень используемого программного обеспечения:

1. Microsoft-Office(бессрочно)
2. PTC-MathCAD(бессрочно)

Перечень используемых профессиональных баз данных и информационных справочных систем:

Нет

8. Материально-техническое обеспечение дисциплины

Вид занятий	№ ауд.	Основное оборудование, стенды, макеты, компьютерная техника, предустановленное программное обеспечение, используемое для различных видов занятий
Лабораторные занятия	305 (5)	Комплект испытательного оборудования для проведения лабораторных работ; Комплект измерительных приборов для проведения лабораторных работ.
Практические занятия и семинары	227 (5)	Доска; Мел; Парты.
Лекции	227 (5)	Доска; Мел; Парты.