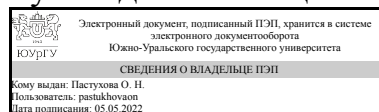


УТВЕРЖДАЮ:
Руководитель специальности



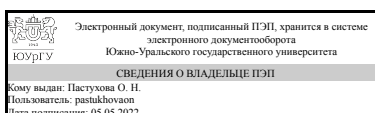
О. Н. Пастухова

РАБОЧАЯ ПРОГРАММА

дисциплины 1.Ф.14 Оценка рисков в экономической безопасности
для специальности 38.05.01 Экономическая безопасность
уровень Специалитет
форма обучения заочная
кафедра-разработчик Экономика, финансы и финансовое право

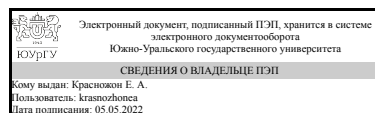
Рабочая программа составлена в соответствии с ФГОС ВО по направлению подготовки 38.05.01 Экономическая безопасность, утверждённым приказом Минобрнауки от 14.04.2021 № 293

Зав.кафедрой разработчика,
к.экон.н., доц.



О. Н. Пастухова

Разработчик программы,
старший преподаватель



Е. А. Красножон

1. Цели и задачи дисциплины

Цель дисциплины: освоение студентами знаний о закономерностях функционирования предприятий в условиях риска, методах управления рисками, принципах разработки, оценки эффективности и реализации решений по управлению рисками. Задачи дисциплины: - формирование знаний по теории и практике управления организацией в условиях риска; - выработка умений по оценке уровня риска и принятия решений по его снижению; - формирование навыков владения методами систематизации и обобщения информации о рисках деятельности организации; использования методов идентификации рисков; инструментами управления рисками.

Краткое содержание дисциплины

Понятие и классификация рисков. Методология анализа риска и неопределенности. Качественные методы анализа и оценки рисков. Количественные методы анализа и оценки рисков. Способы и технология управления рисками. Практические проблемы оценки и анализа рисков.

2. Компетенции обучающегося, формируемые в результате освоения дисциплины

Планируемые результаты освоения ОП ВО (компетенции)	Планируемые результаты обучения по дисциплине
ПК-1 Способность оценивать эффективность интегрированной системы управления рисками	Знает: методы идентификации, оценки и управления рисками и возможности их применения в сфере экономической безопасности; законодательство Российской Федерации; национальные и международные стандарты, отраслевые стандарты, лучшие практики по оценке рисков в области экономической безопасности Умеет: анализировать и применять методики оценки и управления рисками в части экономической безопасности хозяйствующих субъектов; анализировать отчетность по всем видам рисков организации Имеет практический опыт: мониторинга изменений карты рисков, оценки предельно допустимого уровня риска и выработки рекомендаций по дальнейшему развитию системы управления рисками организации с целью обеспечения ее экономической безопасности
ПК-2 Владение навыками организации интегрированной системы управления рисками и формирования основных принципов разработки локальных нормативных актов по управлению рисками	Знает: понятия, методы и инструменты количественного и качественного анализа рисков в экономической безопасности Умеет: обрабатывать информацию по рискам, формулировать рекомендации по оптимизации процесса управления рисками в экономической безопасности Имеет практический опыт: разработки методологических основ и экспертизы

	применяемых в организации методик оценки рисков, выработки решений относительно необходимости использования новых и актуализации существующих методов оценки и управления рисками в экономической безопасности
--	--

3. Место дисциплины в структуре ОП ВО

Перечень предшествующих дисциплин, видов работ учебного плана	Перечень последующих дисциплин, видов работ
1.Ф.05 Организация конфиденциального документооборота	1.Ф.13 Методы и модели обеспечения экономической безопасности, ФД.02 Рынок ценных бумаг, 1.Ф.18 Комплаенс-контроль, 1.Ф.23 Риски управления финансовыми активами, 1.Ф.15 Практикум по виду профессиональной деятельности

Требования к «входным» знаниям, умениям, навыкам студента, необходимым при освоении данной дисциплины и приобретенным в результате освоения предшествующих дисциплин:

Дисциплина	Требования
1.Ф.05 Организация конфиденциального документооборота	Знает: принципы организации конфиденциального документооборота, методы защиты информации, принципы организации и нормативные правовые акты в сфере организации конфиденциального документооборота, правила конфиденциального документооборота; правила личной и деловой устной и письменной коммуникации при организации конфиденциального документооборота; современные коммуникативные технологии на русском и иностранном языках; существующие профессиональные сообщества для профессионального взаимодействия Умеет: вести конфиденциальный документооборот в профессиональной деятельности; организовывать работу по учету, хранению и уничтожению конфиденциальных документов; использовать в профессиональной деятельности нормативные правовые акты в области информационной безопасности и защиты информации; разрабатывать локальные нормативные актов по управлению рисками в сфере информационной безопасности, анализировать материалы финансовых расследований, схемы отмывания преступных доходов в целях ПОД/ФТ в сфере организации конфиденциального документооборота, применять на практике коммуникативные

	технологии, методы и способы делового общения для академического и профессионального взаимодействия и организации конфиденциального документооборота Имеет практический опыт: управления рисками в сфере информационной безопасности конфиденциального документооборота, использования навыков анализа материалов финансовых расследований, схем отмывания преступных доходов в целях ПОД/ФТ в сфере организации конфиденциального документооборота, применения методик межличностного делового общения на русском и иностранном языках, с применением профессиональных языковых форм, средств и современных коммуникативных технологий
--	---

4. Объём и виды учебной работы

Общая трудоемкость дисциплины составляет 7 з.е., 252 ч., 29,75 ч. контактной работы

Вид учебной работы	Всего часов	Распределение по семестрам в часах	
		Номер семестра	
		6	7
Общая трудоёмкость дисциплины	252	108	144
<i>Аудиторные занятия:</i>	28	12	16
Лекции (Л)	8	4	4
Практические занятия, семинары и (или) другие виды аудиторных занятий (ПЗ)	20	8	12
Лабораторные работы (ЛР)	0	0	0
<i>Самостоятельная работа (СРС)</i>	206,25	89,75	116,5
с применением дистанционных образовательных технологий	0		
Подготовка к экзамену. Выполнение курсовой работы	116,5	0	116,5
Решение задач для самостоятельной работы. Конспектирование учебного материала. Подготовка к работе в малых группах. Решение задач. Подготовка к зачету.	89,75	89,75	0
Консультации и промежуточная аттестация	17,75	6,25	11,5
Вид контроля (зачет, диф.зачет, экзамен)	-	зачет	экзамен, КР

5. Содержание дисциплины

№ раздела	Наименование разделов дисциплины	Объем аудиторных занятий по видам в часах			
		Всего	Л	ПЗ	ЛР
1	Методология анализа риска и неопределенности.	4	2	2	0
2	Качественные методы анализа и оценки рисков.	6	2	4	0
3	Количественные методы анализа и оценки	6	2	4	0

	рисков.				
4	Способы и технология управления рисками.	6	2	4	0
5	Практические проблемы оценки и анализа рисков.	6	0	6	0

5.1. Лекции

№ лекции	№ раздела	Наименование или краткое содержание лекционного занятия	Кол-во часов
1	1	Понятие неопределенности. Роль неопределенности в формировании риска. Взаимосвязь риска и эффективности управления. Принципы и подходы к оценке рисков. Методологические принципы. Методические принципы. Операционные принципы. Методы анализа рисков. Анализ как подход к исследованию систем: функциональный подход, структурный подход. Синтез как подход к исследованию систем: Синергетический подход. Эмерджентный подход. Формализация анализа и синтеза оценки риска.	2
2	2	Экспертные методы оценки рисков. Коллективные методы экспертных оценок: метод мозгового штурма, метод комиссии, метод круглого стола. Индивидуальные методы экспертных оценок: метод сценариев, метод интервью, метод Дельфи. Историко-ассоциативные методы. Литературно-фантастические аналогии. Концептуальные подходы.	2
3	3	Статистические методы. Феномен приписываемого и приемлемого риска. Общая последовательность статистической оценки риска. Аналитические методы оценки риска. Анализ чувствительности проекта к риску. Разработка сценариев развития событий. Формализованное описание неопределенности. Дерево решений для анализа рисков проекта. Этапы построения дерева решений. Метод Монте-Карло.	2
4	4	Проблемы технологии управления стратегическими рисками. Задачи стратегического рископланирования. План рисков. Этапы рископланирования. Подходы к рископланированию. Разделы планы рисков. Риск-менеджмент. Принципы управления рисками. Методы управления рисками. Минимизация рисков. Способы снижения рисков: избежание риска, принятие риска на себя, сокращение потерь, трансферт (передача) рисков другому хозяйствующему субъекту, страхование рисков. Способы управления риском. Цена риска. Разработка и реализация программы управления рисками.	2

5.2. Практические занятия, семинары

№ занятия	№ раздела	Наименование или краткое содержание практического занятия, семинара	Кол-во часов
1	1	Понятие неопределенности. Роль неопределенности в формировании риска.	2
2	2	Принципы и подходы к оценке рисков. Методологические принципы. Методические принципы. Операционные принципы. Методы анализа рисков.	2
3	2	Индивидуальные методы экспертных оценок: метод сценариев, метод интервью, метод Дельфи.	2
4	3	Сущность статистических методов оценки рисков. Феномен приписываемого и приемлемого риска. Общая последовательность статистической оценки риска.	2
5	3	Аналитические методы оценки риска. Анализ чувствительности проекта к риску. Разработка сценариев развития событий. Формализованное описание неопределенности. Дерево решений для анализа рисков проекта. Этапы	2

		построения дерева решений. Метод Монте-Карло.	
4	4	Проблемы технологии управления рисками. Понятие и этапы составления плана рисков.	2
6	4	Принципы управления рисками. Методы управления рисками. Минимизация рисков. Способы снижения рисков: избежание риска, принятие риска на себя, сокращение потерь, трансферт (передача) рисков другому хозяйствующему субъекту, страхование рисков	2
5	5	Разработка и реализация программы управления рисками.	2
8-10	5	Оценка влияния рисков на экономическую безопасность субъектов хозяйствования	4

5.3. Лабораторные работы

Не предусмотрены

5.4. Самостоятельная работа студента

Выполнение СРС			
Подвид СРС	Список литературы (с указанием разделов, глав, страниц) / ссылка на ресурс	Семестр	Кол-во часов
Подготовка к экзамену. Выполнение курсовой работы	ПУМД: Дополнительная литература п.1 все разделы. ЭУМД: Основная литература п.1, п.2 все разделы	7	116,5
Решение задач для самостоятельной работы. Конспектирование учебного материала. Подготовка к работе в малых группах. Решение задач. Подготовка к зачету.	ЭУМД: Основная литература п.1 раздел 1-4. ЭУМД: Основная литература п.1 раздел 1-3, п.2 раздел 2-5	6	89,75

6. Фонд оценочных средств для проведения текущего контроля успеваемости, промежуточной аттестации

Контроль качества освоения образовательной программы осуществляется в соответствии с Положением о балльно-рейтинговой системе оценивания результатов учебной деятельности обучающихся.

6.1. Контрольные мероприятия (КМ)

№ КМ	Се-местр	Вид контроля	Название контрольного мероприятия	Вес	Макс. балл	Порядок начисления баллов	Учитывается в ПА
1	6	Текущий контроль	Практическое задание 1. Определение понятия "риск"	0,2	2	Письменное задание выполняется дома и сдается в установленные преподавателем сроки. При оценивании результатов мероприятия используется балльно-рейтинговая система оценивания результатов учебной деятельности обучающихся (утверждена приказом ректора от 24.05.2019 г. № 179) Правильный ответ на вопрос	зачет

						соответствует 2 баллам. Частично правильный ответ соответствует 1 баллу. Неправильный ответ на вопрос соответствует 0 баллов. Максимальное количество баллов – 2. Весовой коэффициент мероприятия – 0,2	
2	6	Текущий контроль	Практическое задание 2. Риск, угроза, неопределенность.	0,2	0	Письменное задание выполняется дома и сдается в установленные преподавателем сроки. При оценивании результатов мероприятия используется балльно-рейтинговая система оценивания результатов учебной деятельности обучающихся (утверждена приказом ректора от 24.05.2019 г. № 179) Правильный ответ на вопрос соответствует 2 баллам. Частично правильный ответ соответствует 1 баллу. Неправильный ответ на вопрос соответствует 0 баллов. Максимальное количество баллов – 2. Весовой коэффициент мероприятия – 0,2	зачет
3	6	Текущий контроль	Практическое задание 3. Ментальные ловушки и «Черные лебеди»	0,2	2	Письменное задание выполняется дома и сдается в установленные преподавателем сроки. При оценивании результатов мероприятия используется балльно-рейтинговая система оценивания результатов учебной деятельности обучающихся (утверждена приказом ректора от 24.05.2019 г. № 179) Правильный ответ на вопрос соответствует 2 баллам. Частично правильный ответ соответствует 1 баллу. Неправильный ответ на вопрос соответствует 0 баллов. Максимальное количество баллов – 2. Весовой коэффициент мероприятия – 0,2	зачет
4	6	Текущий контроль	Практическое задание 4. Как выявить проблему	0,2	2	Письменное задание выполняется дома и сдается в установленные преподавателем сроки. При оценивании результатов мероприятия используется балльно-рейтинговая система оценивания результатов учебной деятельности обучающихся (утверждена приказом ректора от 24.05.2019 г. № 179) Правильный ответ на вопрос соответствует 2 баллам. Частично правильный ответ соответствует 1 баллу. Неправильный ответ на вопрос соответствует 0 баллов. Максимальное количество баллов –	зачет

						2. Весовой коэффициент мероприятия – 0,2	
5	6	Промежуточная аттестация	Зачет	-	30	Зачет проводится в форме выполнения итогового тестирования (бланкового), включающего вопросы в форме закрытого теста по пройденным темам. Тест состоит из 30 вопросов, позволяющих оценить сформированность компетенций. На ответы отводится 45 мин. При оценивании результатов мероприятия используется балльно-рейтинговая система оценивания результатов учебной деятельности обучающихся (утверждена приказом ректора от 24.05.2019 г. № 179). Правильный ответ на вопрос соответствует 1 баллу. Неправильный ответ на вопрос соответствует 0 баллов. Максимальное количество баллов – 30.	зачет
7	7	Текущий контроль	Сравнение методов	0,5	2	Зачет проводится в форме выполнения итогового тестирования (бланкового), включающего вопросы в форме закрытого теста по пройденным темам. Тест состоит из 30 вопросов, позволяющих оценить сформированность компетенций. На ответы отводится 45 мин. При оценивании результатов мероприятия используется балльно-рейтинговая система оценивания результатов учебной деятельности обучающихся (утверждена приказом ректора от 24.05.2019 г. № 179). Правильный ответ на вопрос соответствует 1 баллу. Неправильный ответ на вопрос соответствует 0 баллов. Максимальное количество баллов – 30.	экзамен
8	7	Курсовая работа/проект	Выбор темы курсовой работы	-	1	При оценивании результатов мероприятия используется балльно-рейтинговая система оценивания результатов учебной деятельности обучающихся (утверждена приказом ректора от 24.05.2019 г. № 179). Максимальное количество баллов – 1. Весовой коэффициент 1 мероприятия – 0,2 Не сдано - 0 Сдано - 1	курсовые работы
9	7	Курсовая работа/проект	Описание объекта исследования	-	2	Письменное задание выполняется дома и сдается в установленные преподавателем сроки. При	курсовые работы

						оценивании результатов мероприятия используется балльно-рейтинговая система оценивания результатов учебной деятельности обучающихся (утверждена приказом ректора от 24.05.2019 г. № 179) Правильный ответ на вопрос соответствует 2 баллам. Частично правильный ответ соответствует 1 баллу. Неправильный ответ на вопрос соответствует 0 баллов. Максимальное количество баллов – 2. Весовой коэффициент мероприятия – 0,2	
10	7	Курсовая работа/проект	Отчет по управлению рисками	-	2	Письменное задание выполняется дома и сдается в установленные преподавателем сроки. При оценивании результатов мероприятия используется балльно-рейтинговая система оценивания результатов учебной деятельности обучающихся (утверждена приказом ректора от 24.05.2019 г. № 179) Правильный ответ на вопрос соответствует 2 баллам. Частично правильный ответ соответствует 1 баллу. Неправильный ответ на вопрос соответствует 0 баллов. Максимальное количество баллов – 2. Весовой коэффициент мероприятия – 0,2	курсовые работы
11	7	Курсовая работа/проект	Защита	-	9	Процедура оценивания выполненной студентом курсовой работы состоит из нескольких этапов: 1. Каждому студенту задание по курсовой работе выдается в первые две недели семестра. Работа выполняется в соответствии с графиком, утвержденным преподавателем. К курсовой работе прилагаются два документа: задание по курсовой работе, аннотация к курсовой работе. 2. Задание и аннотация по курсовой работе представляются преподавателю, который решает вопрос о возможности допуска студента к защите курсовой работы. Допуск студента к защите фиксируется подписью преподавателя, на титульном листе курсовой работы. 3. Студент, получив допуск к защите, должен подготовить доклад, в котором четко и кратко изложить основные положения курсовой работы. Преподаватель выставляет	курсовые работы

					<p>предварительную оценку и допускает студента к защите. Защита проводится в соответствии с графиком. Защита курсовой работы выполняется в комиссии, состоящей не менее, чем из двух преподавателей. На защиту предоставляется задание, аннотация и курсовая работа. На защите студент коротко (5-7 мин.) докладывает об основных результатах работы и отвечает на вопросы членов комиссии и студентов, присутствующих при защите. После выступления студенту, защищающему свою работу, предоставляется заключительное слово, в котором он может еще раз подтвердить или уточнить свою позицию по исследуемым вопросам. При оценивании результатов мероприятия используется балльно-рейтинговая система оценивания результатов учебной деятельности обучающихся (утверждена приказом ректора от 24.05.2019 г. № 179)</p> <p>Показатели оценивания: –</p> <p>Соответствие заданию: 3 балла – полное соответствие заданию, 2 балла – не полное соответствие заданию в одной из частей, 1 балл – не полное соответствие заданию в двух частях, 0 баллов – полное несоответствие заданию. Качество курсовой работы: 3 балла – работа имеет логичное, последовательное изложение материала с соответствующими выводами и обоснованными положениями 2 балла – работа имеет грамотно изложенную теоретическую главу, в ней представлены достаточно подробный анализ и критический разбор практической деятельности, последовательное изложение материала с соответствующими выводами, однако с не вполне обоснованными положениями 1 балл – работа имеет теоретическую главу, базируется на практическом материале, но имеет поверхностный анализ, в ней просматривается непоследовательность изложения материала, представлены необоснованные положения 0 балл –</p>	
--	--	--	--	--	--	--

						<p>работа не содержит анализа, не отвечает требованиям, изложенным в методических рекомендациях кафедры. В работе нет выводов либо они носят декларативный характер. – Защита курсовой работы: 3 балла – при защите студент показывает глубокое знание вопросов темы, свободно оперирует данными исследования, вносит обоснованные предложения, легко отвечает на поставленные вопросы 2 балла – при защите студент показывает знание вопросов темы, оперирует данными исследования, вносит предложения по теме исследования, без особых затруднений отвечает на поставленные вопросы 1 балл – при защите студент проявляет неуверенность, показывает слабое знание вопросов темы, не всегда дает исчерпывающие аргументированные ответы на заданные вопросы 0 баллов – при защите студент затрудняется отвечать на поставленные вопросы по ее теме, не знает теории вопроса, при ответе допускает существенные ошибки Максимальное количество баллов – 9.</p>	
12	7	Текущий контроль	Классификатор рисков	0,2	1	<p>Письменное задание выполняется дома и сдается в установленные преподавателем сроки. При оценивании результатов мероприятия используется балльно-рейтинговая система оценивания результатов учебной деятельности обучающихся (утверждена приказом ректора от 24.05.2019 г. № 179) Правильный ответ на вопрос соответствует 2 баллам. Частично правильный ответ соответствует 1 баллу. Неправильный ответ на вопрос соответствует 0 баллов. Максимальное количество баллов – 2. Весовой коэффициент мероприятия – 0,2</p>	экзамен
13	7	Текущий контроль	Карта рисков	0,2	2	<p>Письменное задание выполняется дома и сдается в установленные преподавателем сроки. При оценивании результатов мероприятия используется балльно-рейтинговая система оценивания результатов учебной деятельности обучающихся (утверждена приказом ректора от 24.05.2019 г. № 179)</p>	экзамен

						Правильный ответ на вопрос соответствует 2 баллам. Частично правильный ответ соответствует 1 баллу. Неправильный ответ на вопрос соответствует 0 баллов. Максимальное количество баллов – 2. Весовой коэффициент мероприятия – 0,2	
14	7	Текущий контроль	Мероприятия по управлению рисками	0,5	2	Письменное задание выполняется дома и сдается в установленные преподавателем сроки. При оценивании результатов мероприятия используется балльно-рейтинговая система оценивания результатов учебной деятельности обучающихся (утверждена приказом ректора от 24.05.2019 г. № 179) Правильный ответ на вопрос соответствует 2 баллам. Частично правильный ответ соответствует 1 баллу. Неправильный ответ на вопрос соответствует 0 баллов. Максимальное количество баллов – 2.	экзамен
15	7	Промежуточная аттестация	Экзамен	-	10	Экзамен проводится в форме тестирования. Включает в себя 20 вопросов, позволяющих оценить сформированность компетенций. На ответы отводится 0,3 часа. При оценивании результатов мероприятия используется балльно-рейтинговая система оценивания результатов учебной деятельности обучающихся (утверждена приказом ректора от 24.05.2019 г. № 179).	экзамен

6.2. Процедура проведения, критерии оценивания

Вид промежуточной аттестации	Процедура проведения	Критерии оценивания
экзамен	Тестирование. 20 вопросов. 20 минут	В соответствии с пп. 2.5, 2.6 Положения
зачет	Собеседование по заданию "Галстук-бабочка"	В соответствии с пп. 2.5, 2.6 Положения
курсовые работы	Процедура оценивания выполненной студентом курсовой работы состоит из нескольких этапов: 1. Каждому студенту задание по курсовой работе выдается в первые две недели семестра. Работа выполняется в соответствии с графиком, утвержденным преподавателем. К курсовой работе прилагаются два документа: задание по курсовой работе, аннотация к курсовой работе. 2. Задание и аннотация по курсовой работе представляются преподавателю, который	В соответствии с п. 2.7 Положения

решает вопрос о возможности допуска студента к защите курсовой работы. Допуск студента к защите фиксируется подписью преподавателя, на титульном листе курсовой работы.

3. Студент, получив допуск к защите, должен подготовить доклад, в котором четко и кратко изложить основные положения курсовой работы. Преподаватель выставляет предварительную оценку и допускает студента к защите. Защита проводится в соответствии с графиком. Защита курсовой работы выполняется в комиссии, состоящей не менее, чем из двух преподавателей. На защиту предоставляется задание, аннотация и курсовая работа. На защите студент коротко (5-7 мин.) докладывает об основных результатах работы и отвечает на вопросы членов комиссии и студентов, присутствующих при защите. После выступления студенту, защищающему свою работу, предоставляется заключительное слово, в котором он может еще раз подтвердить или уточнить свою позицию по исследуемым вопросам. При оценивании результатов мероприятия используется балльно-рейтинговая система оценивания результатов учебной деятельности обучающихся (утверждена приказом ректора от 24.05.2019 г. № 179) Показатели оценивания: – Соответствие заданию: 3 балла – полное соответствие заданию, 2 балла – не полное соответствие заданию в одной из частей, 1 балл – не полное соответствие заданию в двух частях, 0 баллов – полное несоответствие заданию. Качество курсовой работы: 3 балла – работа имеет логичное, последовательное изложение материала с соответствующими выводами и обоснованными положениями 2 балла – работа имеет грамотно изложенную теоретическую главу, в ней представлены достаточно подробный анализ и критический разбор практической деятельности, последовательное изложение материала с соответствующими выводами, однако с не вполне обоснованными положениями 1 балл – работа имеет теоретическую главу, базируется на практическом материале, но имеет поверхностный анализ, в ней просматривается непоследовательность изложения материала, представлены необоснованные положения 0 балл – работа не содержит анализа, не отвечает требованиям, изложенным в методических рекомендациях кафедры. В работе нет выводов либо они носят декларативный характер. – Защита курсовой работы: 3 балла – при защите студент показывает глубокое знание вопросов темы, свободно оперирует данными исследования, вносит обоснованные предложения, легко отвечает на поставленные вопросы 2 балла – при защите студент показывает знание вопросов темы, оперирует данными исследования, вносит предложения по теме исследования, без особых затруднений отвечает на поставленные вопросы 1 балл – при защите студент проявляет неуверенность, показывает слабое знание вопросов темы, не всегда дает исчерпывающие аргументированные ответы на заданные вопросы 0 баллов – при защите студент затрудняется отвечать на поставленные вопросы по ее теме, не знает теории вопроса, при ответе допускает существенные ошибки Максимальное количество баллов – 9.

6.3. Паспорт фонда оценочных средств

Компетенции	Результаты обучения	№ КМ														
		1	2	3	4	5	7	8	9	10	11	12	13	14	15	
ПК-1	Знает: методы идентификации, оценки и управления рисками и возможности их применения в сфере экономической безопасности; законодательство Российской Федерации; национальные и международные стандарты, отраслевые стандарты, лучшие практики по оценке рисков в области экономической безопасности			+	+	+			+	+		+	+			+
ПК-1	Умеет: анализировать и применять методики оценки и управления рисками в части экономической безопасности хозяйствующих субъектов; анализировать отчетность по всем видам рисков организации			+	+	+			+	+		+	+			+
ПК-1	Имеет практический опыт: мониторинга изменений карты рисков, оценки предельно допустимого уровня риска и выработки рекомендаций по дальнейшему развитию системы управления рисками организации с целью обеспечения ее экономической безопасности							+	+		+	+				+
ПК-2	Знает: понятия, методы и инструменты количественного и качественного анализа рисков в экономической безопасности	+						+		+	+		+	+		+
ПК-2	Умеет: обрабатывать информацию по рискам, формулировать рекомендации по оптимизации процесса управления рисками в экономической безопасности	+						+		+	+		+	+		+
ПК-2	Имеет практический опыт: разработки методологических основ и экспертизы применяемых в организации методик оценки рисков, выработки решений относительно необходимости использования новых и актуализации существующих методов оценки и управления рисками в экономической безопасности							+		+	+		+	+		+

Типовые контрольные задания по каждому мероприятию находятся в приложениях.

7. Учебно-методическое и информационное обеспечение дисциплины

Печатная учебно-методическая документация

а) основная литература:

1. Тактаров Г.А. Финансовая среда предпринимательства и предпринимательские риски: учеб.пособие: рек. УМО / Г.А.Тактаров, Е.М.Григорьева – М.: Финансы и статистика, 2010. -256 с.: ил.

б) дополнительная литература:

1. Григорьева,Т.И. Финансовый анализ для менеджеров: оценка, прогноз: учебник для бакалавриата и магистратуры / Т.И.Григорьева.-3-е изд., перераб. и доп.- М.: Юрайт, 2015.- 462 с
2. Козлов, В. Н. Системный анализ, оптимизация и принятие решений : учебное пособие / В. Н. Козлов. - М. : Проспект, 2014
3. Лапушта, М.Г. Предпринимательство: учебник для вузов по управленческим дисциплинам: рек. Советом УМО/М. Г.Лапушта.-М.:ИНФРА-М,2011.-608 с.-(Высшее образование).

4. Буянов В. П. Рискология: Управление рисками: Учеб. пособие/В. П. Буянов, К. А. Кирсанов, Л. М. Михайлов; Моск. акад. экономики и права.-2-е изд., испр. и доп. -М.:Экзамен,2003.-382 с.

в) отечественные и зарубежные журналы по дисциплине, имеющиеся в библиотеке:

1. 1. Вопросы экономики
2. 2. Российский экономический журнал
3. 3. Экономический журнал ВШЭ

г) методические указания для студентов по освоению дисциплины:

1. Задания для работы в малых группах
2. Методические рекомендации по написанию курсовой работы
3. Оценка рисков: методические указания / сост. М.И. Раскатова. – Челябинск: Издательский центр ЮУрГУ, 2017. – 26 с.
4. Оценка рисков: методические указания по выполнению курсовой работы / сост. М.И. Раскатова. – Челябинск: Издательский центр ЮУрГУ, 2017 – 18 с.
5. Содержание и условия деловой игры "Выявление и анализ рисков реализации инвестиционного проекта и разработка предложений по их снижению"
6. Кейс "Управление процентным риском"
7. Глоссарий

из них: учебно-методическое обеспечение самостоятельной работы студента:

1. Методические рекомендации по написанию курсовой работы
2. Оценка рисков: методические указания / сост. М.И. Раскатова. – Челябинск: Издательский центр ЮУрГУ, 2017. – 26 с.
3. Оценка рисков: методические указания по выполнению курсовой работы / сост. М.И. Раскатова. – Челябинск: Издательский центр ЮУрГУ, 2017 – 18 с.
4. Глоссарий

Электронная учебно-методическая документация

№	Вид литературы	Наименование ресурса в электронной форме	Библиографическое описание
1	Основная литература	Электронно-библиотечная система издательства Лань	Терехова, Е. А. Экономическая оценка рисков : учебное пособие / Е. А. Терехова, Н. В. Мозолева. — Москва : РТА, 2016. — 100 с. — ISBN 978-5-9590-0886-4. — Текст : электронный // Лань : электронно-библиотечная система. — URL: https://e.lanbook.com/book/95040 (дата обращения: 15.11.2020). — Режим доступа: для авториз. пользователей.
2	Основная литература	Электронно-библиотечная система издательства Лань	Фомичев, А. Н. Риск-менеджмент : учебник / А. Н. Фомичев. — 4-е изд. — Москва : Дашков и К, 2016. — 372 с. — ISBN 978-5-394-02676-8. — Текст : электронный // Лань : электронно-библиотечная система. — URL: https://e.lanbook.com/book/77294 (дата обращения: 15.11.2020). — Режим доступа: для авториз. пользователей.

3	Основная литература	Электронно-библиотечная система издательства Лань	Шапкин, А. С. Теория риска и моделирование рискованных ситуаций : учебник / А. С. Шапкин, В. А. Шапкин. — 6-е изд. — Москва : Дашков и К, 2017. — 880 с. — ISBN 978-5-394-02170-1. — Текст : электронный // Лань : электронно-библиотечная система. — URL: https://e.lanbook.com/book/93446 (дата обращения: 15.11.2020). — Режим доступа: для авториз. пользователей.
4	Основная литература	Электронно-библиотечная система издательства Лань	Евдокимов, А. А. Введение в теорию риска : учебно-методическое пособие / А. А. Евдокимов, В. В. Кисс. — Санкт-Петербург : НИУ ИТМО, 2015. — 39 с. — Текст : электронный // Лань : электронно-библиотечная система. — URL: https://e.lanbook.com/book/91505 (дата обращения: 15.11.2020). — Режим доступа: для авториз. пользователей.
5	Дополнительная литература	Электронно-библиотечная система издательства Лань	Балдин, К. В. Управление рисками в инновационно-инвестиционной деятельности : учебное пособие / К. В. Балдин, И. И. Передеряев, Р. С. Голов. — 3-е изд. — Москва : Дашков и К, 2017. — 418 с. — ISBN 978-5-394-02256-2. — Текст : электронный // Лань : электронно-библиотечная система. — URL: https://e.lanbook.com/book/93406 (дата обращения: 15.11.2020). — Режим доступа: для авториз. пользователей.
6	Дополнительная литература	Электронно-библиотечная система издательства Лань	Кудрявцев, А. А. Введение в количественный риск-менеджмент : учебник / А. А. Кудрявцев, А. В. Радионов. — Санкт-Петербург : СПбГУ, 2016. — 192 с. — ISBN 978-5-288-05651-2. — Текст : электронный // Лань : электронно-библиотечная система. — URL: https://e.lanbook.com/book/78092 (дата обращения: 15.11.2020). — Режим доступа: для авториз. пользователей.
7	Дополнительная литература	Электронно-библиотечная система издательства Лань	Бондаренко, О. Г. Управление коммерческим риском : учебное пособие / О. Г. Бондаренко, В. Т. Гришина. — Москва : Дашков и К, 2018. — 147 с. — ISBN 978-5-394-02935-6. — Текст : электронный // Лань : электронно-библиотечная система. — URL: https://e.lanbook.com/book/110755 (дата обращения: 15.11.2020). — Режим доступа: для авториз. пользователей.
8	Дополнительная литература	Электронно-библиотечная система издательства Лань	Шапкин, А. С. Экономические и финансовые риски: Оценка, управление, портфель инвестиций : учебное пособие / А. С. Шапкин, В. А. Шапкин. — 9-е изд. — Москва : Дашков и К, 2016. — 544 с. — ISBN 978-5-394-02150-3. — Текст : электронный // Лань : электронно-библиотечная система. — URL: https://e.lanbook.com/book/93337 (дата обращения: 15.11.2020). — Режим доступа: для авториз. пользователей.
9	Методические пособия для самостоятельной работы студента	Электронный каталог ЮУрГУ	Оценка рисков [Текст] : учеб. пособие по специальности "Экон. безопасность" / М. И. Раскатова ; Юж.-Урал. гос. ун-т, Каф. Экон. безопасность ; ЮУрГУ URL: http://www.lib.susu.ac.ru/ftd?base=SUSU_METHOD&key=000558009
10	Методические пособия для самостоятельной работы студента	Учебно-методические материалы кафедры	Оценка рисков: методические указания / сост. М.И. Раскатова. — Челябинск: Издательский центр ЮУрГУ, 2017. — 26 с. URL: https://hsem.susu.ru/es/studentyi/uchebnyie-posobiya-2017/
11	Методические пособия для самостоятельной работы студента	Учебно-методические материалы кафедры	Оценка рисков: методические указания по выполнению курсовой работы / сост. М.И. Раскатова. — Челябинск: Издательский центр ЮУрГУ, 2017 — 18 с. URL: https://hsem.susu.ru/es/studentyi/uchebnyie-posobiya-2017/

Перечень используемого программного обеспечения:

1. Microsoft-Office(бессрочно)

Перечень используемых профессиональных баз данных и информационных справочных систем:

1. -Консультант Плюс(31.07.2017)

8. Материально-техническое обеспечение дисциплины

Вид занятий	№ ауд.	Основное оборудование, стенды, макеты, компьютерная техника, предустановленное программное обеспечение, используемое для различных видов занятий
Экзамен	105 (1)	Системный блок – 1 шт. Монитор – 1 шт. Колонки – 2 шт. Мультимедийный проектор – 1 шт. Экран – 1 шт. Парта 3-х местная - 8 шт. Парта 2-х местная - 17 шт. Стол для преподавателя - 1 шт. Стул - 2 шт. Доска - 1 шт. Жалюзи - 4 шт. Кафедра - 1 шт.
Лекции	105 (1)	Системный блок – 1 шт. Монитор – 1 шт. Колонки – 2 шт. Мультимедийный проектор – 1 шт. Экран – 1 шт. Парта 3-х местная - 8 шт. Парта 2-х местная - 17 шт. Стол для преподавателя - 1 шт. Стул - 2 шт. Доска - 1 шт. Жалюзи - 4 шт. Кафедра - 1 шт.
Зачет, диф.зачет	105 (1)	Системный блок – 1 шт. Монитор – 1 шт. Колонки – 2 шт. Мультимедийный проектор – 1 шт. Экран – 1 шт. Парта 3-х местная - 8 шт. Парта 2-х местная - 17 шт. Стол для преподавателя - 1 шт. Стул - 2 шт. Доска - 1 шт. Жалюзи - 4 шт. Кафедра - 1 шт.
Самостоятельная работа студента	213 (1)	Стол студенческий – 4 шт. Системный блок – 12 шт. Монитор – 12 шт. Стол для преподавателя - 1 шт. Стол для компьютера – 16 шт. Стул - 23 шт. Доска - 1 шт. Жалюзи - 3 шт. Копировальный аппарат – 1 шт. Кондиционер – 1 шт. Факс – 1 шт. Кафедра – 1 шт. Стеллаж для личных вещей – 3 шт.
Практические занятия и семинары	214 (1)	Системный блок – 12 шт. Монитор – 12 шт. Доска – 1 шт. Стол студенческий – 4 шт. Стол для преподавателя - 1 шт. Стол для компьютера - 13 Стул - 20 шт. Тумба под телевизор – 1 шт. Стеллаж под сумки – 1 шт. Жалюзи - 3 шт.