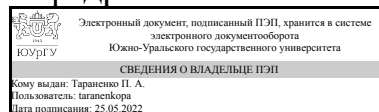


# ЮЖНО-УРАЛЬСКИЙ ГОСУДАРСТВЕННЫЙ УНИВЕРСИТЕТ

УТВЕРЖДАЮ:  
Заведующий выпускающей  
кафедрой



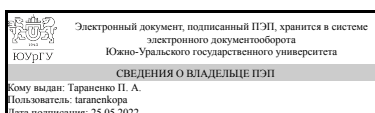
П. А. Тараненко

## РАБОЧАЯ ПРОГРАММА

**дисциплины** 1.Ф.П1.12 Строительная механика машин  
**для направления** 15.03.03 Прикладная механика  
**уровень** Бакалавриат  
**профиль подготовки** Компьютерное моделирование и испытания высокотехнологичных конструкций  
**форма обучения** очная  
**кафедра-разработчик** Техническая механика

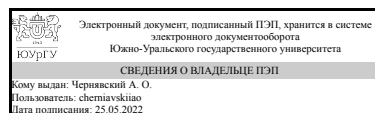
Рабочая программа составлена в соответствии с ФГОС ВО по направлению подготовки 15.03.03 Прикладная механика, утверждённым приказом Минобрнауки от 09.08.2021 № 729

Зав.кафедрой разработчика,  
к.техн.н., доц.



П. А. Тараненко

Разработчик программы,  
д.техн.н., проф., профессор



А. О. Чернявский

## 1. Цели и задачи дисциплины

Главной целью дисциплины является формирование умения комплексно решать инженерные задачи оценки прочности машиностроительных конструкций и изделий путем построения расчетной схемы, записи дифференциальных уравнений равновесия и совместности деформаций, выбора метода решения, последующего анализа результатов расчета, оценки прочности конструкции и выработки практических рекомендаций.

## Краткое содержание дисциплины

В курсе изучаются методы определения напряжений в конструкциях. Рассматриваются пластинки и оболочки, тонкостенные стержни, кольцевые детали. Для конструкций каждого класса приводятся методы аналитического и численного решения задач, включая метод конечных элементов. Обсуждаются особенности применения и границы применимости различных методов.

## 2. Компетенции обучающегося, формируемые в результате освоения дисциплины

Планируемые результаты освоения ОП ВО (компетенции)	Планируемые результаты обучения по дисциплине
ПК-1 Способен работать в различных отраслях промышленности и может выполнять расчетно-экспериментальные работы в области прикладной механики с использованием современных вычислительных методов, высокопроизводительных вычислительных систем и наукоемких компьютерных технологий	Знает: формулировки задач расчета конструкций различных типов (тонкостенные стержни, толстостенные цилиндры, быстровращающиеся диски, кольцевые детали) Умеет: записывать и решать определяющие уравнения, описывающие напряженно-деформированное состояние рассматриваемых конструкций Имеет практический опыт: получения аналитических и численных (с использованием САЕ-программ) оценок напряженного состояния
ПК-4 Способен на научной основе организовать свой труд и решать научно-технические задачи в области прикладной механики на основе достижений техники и технологий, классических теорий и методов, физико-механических, математических и компьютерных моделей, обладающих высокой степенью адекватности реальным наукоемким процессам, машинам и конструкциям	Знает: возможности современных численных методов решения задач расчета напряженно-деформированного состояния в конструкциях различных типов Умеет: выбирать методы и приемы моделирования, обеспечивающие эффективность и адекватность расчетных моделей Имеет практический опыт: применения соответствующих численных методов для определения напряженно-деформированного состояния конструкций

## 3. Место дисциплины в структуре ОП ВО

Перечень предшествующих дисциплин, видов работ учебного плана	Перечень последующих дисциплин, видов работ
Строительная механика оболочек	Не предусмотрены

Требования к «входным» знаниям, умениям, навыкам студента, необходимым при освоении данной дисциплины и приобретенным в результате освоения предшествующих дисциплин:

Дисциплина	Требования
Строительная механика оболочек	Знает: возможности современных численных методов решения задач об оболочках, основные гипотезы технической теории оболочек Умеет: выбирать методы и приемы моделирования, обеспечивающие эффективность и адекватность расчетных моделей, записывать и решать определяющие уравнения, описывающие напряженно-деформированное состояние оболочек Имеет практический опыт: применения соответствующих численных методов для определения напряженно-деформированного состояния оболочечных конструкций, получения аналитических и численных (с использованием САЕ-программ) оценок напряженного состояния в задачах об оболочках

#### 4. Объём и виды учебной работы

Общая трудоемкость дисциплины составляет 5 з.е., 180 ч., 92,5 ч. контактной работы

Вид учебной работы	Всего часов	Распределение по семестрам в часах	
		Номер семестра	
		7	
Общая трудоёмкость дисциплины	180	180	
<i>Аудиторные занятия:</i>	80	80	
Лекции (Л)	32	32	
Практические занятия, семинары и (или) другие виды аудиторных занятий (ПЗ)	48	48	
Лабораторные работы (ЛР)	0	0	
<i>Самостоятельная работа (СРС)</i>	87,5	87,5	
с применением дистанционных образовательных технологий	0		
подготовка к экзамену	27	27	
Выполнение семестрового задания	60,5	60,5	
Консультации и промежуточная аттестация	12,5	12,5	
Вид контроля (зачет, диф.зачет, экзамен)	-	экзамен	

#### 5. Содержание дисциплины

№ раздела	Наименование разделов дисциплины	Объем аудиторных занятий по видам в часах			
		Всего	Л	ПЗ	ЛР
1	Кольцевые детали при осесимметричной нагрузке	4	2	2	0

2	Тонкостенные стержни	26	8	18	0
3	Нормативные документы по расчетам на прочность оболочечных конструкций в машиностроении	6	6	0	0
4	Особенности применения МКЭ при расчете конструкций из пластин, оболочек, стержней, кольцевых деталей	44	16	28	0

## 5.1. Лекции

№ лекции	№ раздела	Наименование или краткое содержание лекционного занятия	Кол-во часов
1	1	Осесимметричная деформация кольцевых деталей (фланцы).	2
2	2	Тонкостенные стержни. Свободное кручение тонкостенных стержней замкнутого и открытого профиля. Секториальные характеристики сечений.	2
3	2	Стесненное кручение тонкостенных стержней замкнутого и незамкнутого профилей. Многосвязные профили.	2
4-5	2	Поперечный изгиб тонкостенных стержней. Центр изгиба. Общий случай нагружения тонкостенных стержней.	4
6	3	Нормы расчетов на прочность в атомной энергетике - общая структура	2
7	3	Категоризация напряжений и система коэффициентов запаса в Нормах АЭУ	2
8	3	Нормы АЭУ и документы других отраслей (ГОСТ, нормы Газпрома, Транснефти и др.)	2
9-11	4	Типовые детали теплообменного оборудования (трубные доски, фланцевые соединения) и их расчет методом конечных элементов.	6
12-13	4	Конечно-элементная формулировка задач расчета конструкций из тонкостенных стержней. Особенности реализации КЭ типа «тонкостенный стержень» в пакете ANSYS. Подкрепленные оболочки (пластины)	4
14-16	4	Использование пакета МКЭ ANSYS для расчета напряжений в конструкциях из пластин, оболочек, тонкостенных стержней и кольцевых деталей при механических и тепловых нагрузках. Выделение категорий напряжений для оценки прочности в соответствии с Нормами расчета на прочность атомных энергетических установок.	6

## 5.2. Практические занятия, семинары

№ занятия	№ раздела	Наименование или краткое содержание практического занятия, семинара	Кол-во часов
1	1	Расчет напряжений в нажимном кольце	2
2-4	2	Секториальные характеристики сечений. Свободное и стесненное кручение тонкостенных стержней замкнутого и открытого профиля.	6
5-6	2	Определение напряжений в общем случае нагружения тонкостенного стержня.	4
7-8	2	Расчет конструкций из тонкостенных стержней с помощью МКЭ	4
9-10	2	Конечно-элементный расчет оболочки с тонкостенным шпангоутом, нагруженной внутренним давлением.	4
11-12	4	Расчет фланцевых соединений методом конечных элементов в 2-мерной постановке	4
13-15	4	Расчет фланцевого соединения в 3-мерной постановке	6
16-17	4	Расчет трубной доски	4
18-20	4	Напряжения в патрубковых зонах. Категории напряжений и оценка прочности	6

21-23	4	Вычисление тепловых напряжений при действии нестационарных температурных полей	6
24	4	Задачи с односторонними связями	2

### 5.3. Лабораторные работы

Не предусмотрены

### 5.4. Самостоятельная работа студента

Выполнение СРС			
Подвид СРС	Список литературы (с указанием разделов, глав, страниц) / ссылка на ресурс	Семестр	Кол-во часов
подготовка к экзамену	Бояршинов С.М. Строительная механика машин Тимошенко С.П. Пластинки и оболочки Чернявский А.О. Конспект лекций по курсу "Строительная механика машин"	7	27
Выполнение семестрового задания	Чернявский А.О. Основы практического применения метода конечных элементов	7	60,5

## 6. Фонд оценочных средств для проведения текущего контроля успеваемости, промежуточной аттестации

Контроль качества освоения образовательной программы осуществляется в соответствии с Положением о балльно-рейтинговой системе оценивания результатов учебной деятельности обучающихся.

### 6.1. Контрольные мероприятия (КМ)

№ КМ	Се-мestr	Вид контроля	Название контрольного мероприятия	Вес	Макс. балл	Порядок начисления баллов	Учитывается в ПА
1	7	Текущий контроль	Решение неосесимметричных задач теории оболочек с помощью метода конечных элементов	1	3	3 - получено корректное решение, корректность доказана; 2 - решение получено, но доказательство корректности отсутствует; 1 - для получения решения потребовалась помощь преподавателя; 0 - решение отсутствует	экзамен
2	7	Текущий контроль	Расчеты напряженно-деформированного состояния конструкций разных типов	1	3	3 - получено корректное решение, корректность доказана; 2 - решение получено, но доказательство корректности отсутствует; 1 - для получения решения потребовалась помощь преподавателя; 0 - решение отсутствует	экзамен
3	7	Промежуточная аттестация	экзамен	-	3	За ответы на теоретические вопросы и решение задач экзаменационного билета	экзамен

## 6.2. Процедура проведения, критерии оценивания

Не предусмотрены

## 6.3. Паспорт фонда оценочных средств

Компетенции	Результаты обучения	№ КМ		
		1	2	3
ПК-1	Знает: формулировки задач расчета конструкций различных типов (тонкостенные стержни, толстостенные цилиндры, быстровращающиеся диски, кольцевые детали)	+	+	+
ПК-1	Умеет: записывать и решать определяющие уравнения, описывающие напряженно-деформированное состояние рассматриваемых конструкций	+	+	+
ПК-1	Имеет практический опыт: получения аналитических и численных (с использованием САЕ-программ) оценок напряженного состояния	+	+	+
ПК-4	Знает: возможности современных численных методов решения задач расчета напряженно-деформированного состояния в конструкциях различных типов	+	+	+
ПК-4	Умеет: выбирать методы и приемы моделирования, обеспечивающие эффективность и адекватность расчетных моделей	+	+	+
ПК-4	Имеет практический опыт: применения соответствующих численных методов для определения напряженно-деформированного состояния конструкций	+	+	+

Типовые контрольные задания по каждому мероприятию находятся в приложениях.

## 7. Учебно-методическое и информационное обеспечение дисциплины

### Печатная учебно-методическая документация

#### а) основная литература:

1. Тимошенко, С. П. Пластинки и оболочки Пер. с англ. В. И. Контовта; Под ред. Г. С. Шапиро. - 2-е изд., перераб. и доп. - М.: Физматгиз, 1963. - 635 с. черт.
2. Бояршинов, С. В. Основы строительной механики машин Текст учеб. пособие для машиностроит. специальностей вузов С. В. Бояршинов. - М.: Машиностроение, 1973. - 456 с. черт.

#### б) дополнительная литература:

Не предусмотрена

#### в) отечественные и зарубежные журналы по дисциплине, имеющиеся в библиотеке:

Не предусмотрены

#### г) методические указания для студентов по освоению дисциплины:

1. Чернявский, А. О. Практическое применение метода конечных элементов в зачетах расчета на прочность Учеб. пособие А. О. Чернявский; Юж.-Урал. гос. ун-т, Каф. Приклад. механика, динамика и прочности машин; ЮУрГУ. - Челябинск: Издательство ЮУрГУ, 2001. - 89 с. ил.

из них: учебно-методическое обеспечение самостоятельной работы студента:

1. Чернявский, А. О. Практическое применение метода конечных элементов в зачетах расчета на прочность Учеб. пособие А. О. Чернявский; Юж.-Урал. гос. ун-т, Каф. Приклад. механика, динамика и прочности машин; ЮУрГУ. - Челябинск: Издательство ЮУрГУ, 2001. - 89 с. ил.

### Электронная учебно-методическая документация

№	Вид литературы	Наименование ресурса в электронной форме	Библиографическое описание
1	Основная литература	Электронный каталог ЮУрГУ	Чернявский А.О. Строительная механика машин: конспект лекций <a href="http://virtua.lib.susu.ru/cgi-bin/gw_2011_1_4/chameleon">http://virtua.lib.susu.ru/cgi-bin/gw_2011_1_4/chameleon</a>
2	Основная литература	Электронно-библиотечная система издательства Лань	Лизин, В.Т. Проектирование тонкостенных конструкций: Учебное пособие для студентов вузов. [Электронный ресурс] : учеб. пособие / В.Т. Лизин, В.А. Пяткин. — Электрон. дан. — М. : Машиностроение, 2003. — 448 с. <a href="http://e.lanbook.com/book/817">http://e.lanbook.com/book/817</a>
3	Дополнительная литература	Электронно-библиотечная система издательства Лань	Глазков, Ю.Ф. Специальные главы прочности. Расчет тонкостенных и стержневых конструкций методом конечных элементов. [Электронный ресурс] – Электрон. дан. – Кемерово: КузГТУ имени Т.Ф. Горбачева, 2012. – 79 с. <a href="http://e.lanbook.com/book/69416">http://e.lanbook.com/book/69416</a>
4	Дополнительная литература	Электронно-библиотечная система издательства Лань	Арпов, В.В. Прочность и устойчивость подкрепленных оболочек вращения: В 2 ч. Часть 2. Вычислительный эксперимент при статическом механическом воздействии. [Электронный ресурс] : учеб. пособие — Электрон. дан. — М. : Физматлит, 2011. — 248 с. <a href="http://e.lanbook.com/book/59626">http://e.lanbook.com/book/59626</a>

Перечень используемого программного обеспечения:

Нет

Перечень используемых профессиональных баз данных и информационных справочных систем:

Нет

### 8. Материально-техническое обеспечение дисциплины

Вид занятий	№ ауд.	Основное оборудование, стенды, макеты, компьютерная техника, предустановленное программное обеспечение, используемое для различных видов занятий
Практические занятия и семинары	332 (2)	Компьютеры с доступом к СКЦ ЮУрГУ
Лекции	336 (2)	компьютер с установленным MS-Office, проектор