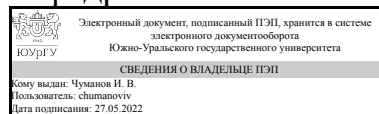


УТВЕРЖДАЮ:
Заведующий выпускающей
кафедрой



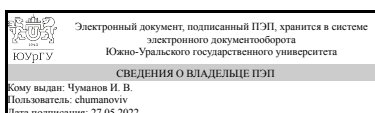
И. В. Чуманов

РАБОЧАЯ ПРОГРАММА

дисциплины 1.Ф.П1.07.01 Специальные технологии художественной обработки материалов по видам материалов
для направления 29.03.04 Технология художественной обработки материалов
уровень Бакалавриат
профиль подготовки Технология художественной обработки материалов
форма обучения очная
кафедра-разработчик Техника и технологии производства материалов

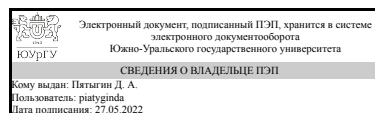
Рабочая программа составлена в соответствии с ФГОС ВО по направлению подготовки 29.03.04 Технология художественной обработки материалов, утверждённым приказом Минобрнауки от 22.09.2017 № 961

Зав.кафедрой разработчика,
д.техн.н., проф.



И. В. Чуманов

Разработчик программы,
к.техн.н., доц., доцент



Д. А. Пятыхин

1. Цели и задачи дисциплины

Цель дисциплины заключается в формирование научно-исследовательского мировоззрения у студентов, а также в подготовке грамотного специалиста, умеющего самостоятельно думать, знающего современные тенденции развития материалов, умеющего работать на современном оборудовании, позволяющем определить качество металлопродукции и производить элементарные инженерно-технические расчеты.

Краткое содержание дисциплины

Курс включает в себя две основные части – лекционная и практическая. На лекционных занятиях студенты знакомятся с общими тенденциями и подходами развития материаловедения на основе прогрессивных ресурсо- и энергосберегающих технологиях. В ходе практических занятий происходит углубленный и осмысленный выбор и анализ конкретных технологических схем производства сталей и сплавов под призмой физико-механических и других потребительских свойств конечной металлопродукции. Тенденции развития человеческого общества и их связь с проблемами минерально-сырьевого комплекса. Влияние технических решений в металлургии и материаловедении на показатели научно-технического прогресса, развитие экономики и обороноспособности страны. Структура дисциплины: Кристаллизация и структура металлов и сплавов. Диффузионные и бездиффузионные превращения. Классификация сплавов. Диаграммы состояния сплавов. Деформация и разрушение. Механические свойства материалов. Способы упрочнения металлов и сплавов. Железо и его сплавы. Диаграмма железо-цементит. Стали: классификация, автоматные стали. Чугуны: белые, серые, высокопрочные, ковкие. Влияние легирующих компонентов на превращения, структуру, свойства сталей. Теория термической обработки. Диаграмма изотермического превращения аустенита. Виды и разновидности термической обработки: отжиг, закалка, отпуск, нормализация. Поверхностная закалка; химико-термическая обработка: цементация, азотирование, нитроцементация, ионное азотирование. Углеродистые и легированные конструкционные стали; назначение, термическая обработка, свойства. Стали, устойчивые против коррозии, жаропрочные стали сплавы. Инструментальные материалы: инструментальные и быстрорежущие стали, твердые сплавы и режущая керамика, сверхтвердые материалы, материалы абразивных инструментов. Цветные металлы и сплавы, их свойства и назначение; медные, алюминиевые, титановые и цинковые сплавы. Неметаллические материалы. Полимеры: строение, полимеризация и поликонденсация, свойства. Пластмассы: термопластичные, термореактивные, газонаполненные, эластомеры, резины, клеи, герметики. Стекло: неорганическое и органическое, ситаллы, металлические стекла. Полиморфные модификации углерода и нитрида бора. Композиционные материалы.

2. Компетенции обучающегося, формируемые в результате освоения дисциплины

Планируемые результаты освоения ОП ВО (компетенции)	Планируемые результаты обучения по дисциплине
ПК-3 Способен подобрать оптимальные	Знает: Устройство и работу технологического

<p>материалы, эффективные технологии, оборудование, оснастку и инструмент для изготовления заготовок, деталей и изделий любой сложности с требующимися функциональными, эстетическими и эргономическими свойствами.</p>	<p>оборудования и технологической оснастки по специальным видам художественной обработки материалов; методы художественной отделки изделий, основы химико-физических процессов, механические свойства покрытий; технологии нанесения специальных защитных и декоративных покрытий.</p> <p>Умеет: Разрабатывать технологические процессы изготовления эксклюзивных и художественно-промышленных изделий из материалов; выполнять работы на технологическом оборудовании с использованием технологической оснастки; выполнять ручную и механическую работу по изготовлению штучных изделий из различных видов материалов с применением специальных технологий художественной обработки.</p> <p>Имеет практический опыт: Навыками оценки технологичности процессов обработки изделий специальными методами; разработки рациональных технологических процессов обработки изделий; конструкторской проработки специальной технологической оснастки, оборудования и технической документации.</p>
---	---

3. Место дисциплины в структуре ОП ВО

Перечень предшествующих дисциплин, видов работ учебного плана	Перечень последующих дисциплин, видов работ
Технология обработки материалов, Технология механической обработки художественных изделий	Не предусмотрены

Требования к «входным» знаниям, умениям, навыкам студента, необходимым при освоении данной дисциплины и приобретенным в результате освоения предшествующих дисциплин:

Дисциплина	Требования
Технология механической обработки художественных изделий	<p>Знает: Основы физических явлений, сопровождающих процесс резания материалов.</p> <p>Умеет: Рассчитывать и назначать режимы обработки материалов; разрабатывать технологические процессы механической обработки художественных изделий; пользоваться справочными и нормативными материалами. Имеет практический опыт: Правилами заполнения технологической документации; методами выбора технологии, оборудования, оснастки и инструментов для механической обработки художественных изделий.</p>
Технология обработки материалов	<p>Знает: Нормативные и методические документы, регламентирующие вопросы качества и систем управления качеством продукции; нормативные</p>

	<p>и методические документы, регламентирующие вопросы требований к материалам, полуфабрикатам, покупным изделиям и готовой продукции; нормативные и методические документы, регламентирующие вопросы аттестации и сертификации продукции., Материалы, способы обработки, задачи проектирования технологических процессов, оборудования, инструментов и приспособлений, состав и содержание технологической документации, методы обеспечения технологичности; области применения различных современных материалов для изготовления продукции, их состав, структуру, свойства и способы обработки. Умеет: Контролировать аттестацию и сертификацию продукции., Выбирать рациональные технологические процессы, инструменты, оснастку, эффективное оборудование для изготовления заготовок, деталей и изделий любой сложности с требующимися функциональными, эстетическими и эргономическими свойствами. Имеет практический опыт: Владения навыками осуществления контроля, подготовки и проведения аттестации и сертификации продукции., Навыка выбора материалов и их обработки; проектирования технологических процессов; выбора оборудования, инструментов, оснастки, средств технологического оснащения для реализации технологических процессов изготовления заготовок, деталей и изделий любой сложности с требующимися функциональными, эстетическими и эргономическими свойствами.</p>
--	---

4. Объём и виды учебной работы

Общая трудоемкость дисциплины составляет 4 з.е., 144 ч., 106,5 ч. контактной работы

Вид учебной работы	Всего часов	Распределение по семестрам в часах
		Номер семестра
		8
Общая трудоёмкость дисциплины	144	144
<i>Аудиторные занятия:</i>	96	96
Лекции (Л)	24	24
Практические занятия, семинары и (или) другие виды аудиторных занятий (ПЗ)	0	0
Лабораторные работы (ЛР)	72	72
<i>Самостоятельная работа (СРС)</i>	37,5	37,5

Написание реферата, подготовка к презентации выступления	20	20
Подготовка к тестированию, подготовка к лабораторному занятию (подготовка отчета и защите)	17,5	17,5
Консультации и промежуточная аттестация	10,5	10,5
Вид контроля (зачет, диф.зачет, экзамен)	-	экзамен

5. Содержание дисциплины

№ раздела	Наименование разделов дисциплины	Объем аудиторных занятий по видам в часах			
		Всего	Л	ПЗ	ЛР
1	Установление уровня подготовки студентов к усвоению дисциплины	2	2	0	0
2	Металл: основы процессов обработки резанием и деформации	16	4	0	12
3	Камень: основы камнерезных работ и огранки самоцветов.	16	4	0	12
4	Стекло и керамика: основы процессов производства и обработки стекла и керамики.	16	4	0	12
5	Дерево: основы технологии производства и обработки древесины.	14	4	0	10
6	Нетрадиционные материалы: основы процессов получения и обработки изделий из кожи, меха, текстильных и волокнистых материалов.	12	2	0	10
7	Покрyтия: виды декоративных покрyтий, основы технологий нанесения покрyтий, оборудование и оснастка.	12	2	0	10
8	Ювелирные материалы: основные технологии ювелирного производства.	8	2	0	6

5.1. Лекции

№ лекции	№ раздела	Наименование или краткое содержание лекционного занятия	Кол-во часов
1	1	Установление уровня подготовки студентов к усвоению дисциплины. Предмет, литература, пособия. Исторический обзор, тенденции развития. Современная организация развития науки и практики в области машиностроения.	2
2	2	Металл: основы процессов обработки резанием и деформации. Основы процессов обработки резанием, деформации, используемых при производстве и реставрации художественных изделий, основное оборудование и оснастка для технологических процессов художественной обработки металла.	4
3	3	Камень: основы камнерезных работ и огранки самоцветов. Основы камнерезных работ и огранки самоцветов, технологические характеристики камнесамоцветного сырья, основные технологические операции, инструмент, оснастка, для художественной обработки камня.	4
4	4	Стекло и керамика: основы процессов производства и обработки стекла и керамики. Основы процессов производства стекла, керамики и художественно-декоративных материалов на их основе, основное оборудование, инструмент и оснастка для художественной механической обработки стекла и керамики.	4
5	5	Дерево: основы технологии производства и обработки древесины. Основы технологии производства и художественной обработки древесины, выбор древесины для художественной обработки, научные основы заготовки,	4

		сушки, механической обработки, деформации, соединение деталей в художественных изделиях при производстве и реставрации, основное оборудование и инструмент.	
6	6	Нетрадиционные материалы: основы процессов получения и обработки изделий из кожи, меха, текстильных и волокнистых материалов. Технологические основы процессов получения и обработки нетрадиционных материалов для художественных изделий: кожа и мех, текстильные материалы, волокнистые материалы, основное оборудование и инструмент.	2
7	7	Покрyтия: виды декоративных покрyтий, основы технологий нанесения покрyтий, оборудование и оснастка. Виды декоративных покрyтий, основы технологий нанесения покрyтий, оборудование и оснастка для нанесения декоративных покрyтий.	2
8	8	Ювелирные материалы: основные технологии ювелирного производства. Классификация декоративно-художественных и ювелирных изделий, основные технологии ювелирного производства, инструмент и оборудование ювелирного производства.	2

5.2. Практические занятия, семинары

Не предусмотрены

5.3. Лабораторные работы

№ занятия	№ раздела	Наименование или краткое содержание лабораторной работы	Кол-во часов
1	2	Исследование геометрии резцов для обработки различных материалов	6
2	2	Исследование геометрии резцов для обработки различных материалов	6
3	3	Исследование геометрии свёрл для обработки различных материалов	6
4	3	Исследование геометрии свёрл для обработки различных материалов	6
5	4	Исследование геометрии зенкеров для обработки различных материалов	6
6	4	Исследование геометрии зенкеров для обработки различных материалов	6
7	5	Исследование геометрии развёрток для обработки различных материалов	4
8	5	Исследование геометрии развёрток для обработки различных материалов	6
9	6	Исследование геометрии метчиков и плашек	4
10	6	Исследование геометрии метчиков и плашек	6
11	7	Исследование инструментов для обработки изделий из камня	4
12	7	Исследование приёмов обработки изделий из дерева и геометрических параметров инструментов для этой обработки	6
13	8	Исследование способов заточки (переточки) инструментов	6

5.4. Самостоятельная работа студента

Выполнение СРС			
Подвид СРС	Список литературы (с указанием разделов, глав, страниц) / ссылка на ресурс	Семестр	Кол-во часов
Написание реферата, подготовка к презентации выступления	1. Еланский, Г. Н. Основы производства и обработки металлов [Текст] : учеб. для вузов по направлению 651300 "Металлургия", специальностям 150101 и др. / Г. Н. Еланский, Б. В. Линчевский, А.	8	20

	А. Кальменев ; Моск. гос. вечер. металлург. ин-т. - М. : МГВМИ, 2005. - 417 с. : ил.		
Подготовка к тестированию, подготовка к лабораторному занятию (подготовка отчета и защите)	Чуманов, И. В. Металловедение :лаб. практикум: учеб. пособие для вузов по направлению" Металлургия"/ И. В. Чуманов, Д. А. Пятыгин; Юж.-Урал. гос. ун-т, Златоуст.фил., Каф. Общ. металлургия; ЮУрГУ.-Челябинск: Издат. центр ЮУрГУ,2009.-291 с.:ил.	8	17,5

6. Фонд оценочных средств для проведения текущего контроля успеваемости, промежуточной аттестации

Контроль качества освоения образовательной программы осуществляется в соответствии с Положением о балльно-рейтинговой системе оценивания результатов учебной деятельности обучающихся.

6.1. Контрольные мероприятия (КМ)

№ КМ	Се-мestr	Вид контроля	Название контрольного мероприятия	Вес	Макс. балл	Порядок начисления баллов	Учитывается в ПА
1	8	Промежуточная аттестация	Семестровая контрольная работа	-	100	Отлично: хорошее знание основных терминов и понятий курса; последовательное изложение материала; умение формулировать некоторые обобщения по теме. Хорошо: вопросы излагаются систематизировано и последовательно; допущены один – два недочета при освещении основного содержания ответа, исправленные по замечанию преподавателя; показано умение иллюстрировать теоретические положения конкретными примерами. Удовлетворительно: неполно или непоследовательно раскрыто содержание материала, но показано общее понимание вопроса; имелись затруднения или допущены ошибки в определении понятий, использовании терминологии, исправленные после нескольких наводящих вопросов. Неудовлетворительно: неудовлетворительное знание основных терминов и понятий курса; отсутствие логики и последовательности в изложении материала.	экзамен
2	8	Промежуточная аттестация	Практическая работа 1	-	100	Отлично: хорошее знание основных терминов и понятий курса; последовательное изложение материала; умение формулировать некоторые	экзамен

					<p>обобщения по теме; 85-100% правильных ответов.</p> <p>Хорошо: вопросы излагаются систематизировано и последовательно; допущены один – два недочета при освещении основного содержания ответа, исправленные по замечанию преподавателя; показано умение иллюстрировать теоретические положения конкретными примерами; 70-84% правильных ответов.</p> <p>Удовлетворительно: неполно или непоследовательно раскрыто содержание материала, но показано общее понимание вопроса; имелись затруднения или допущены ошибки в определении понятий, использовании терминологии, исправленные после нескольких наводящих вопросов; 50-69% правильных ответов.</p> <p>Неудовлетворительно: неудовлетворительное знание основных терминов и понятий курса; отсутствие логики и последовательности в изложении материала; менее 50% правильных ответов</p>	
3	8	Промежуточная аттестация	Практическая работа 2	- 100	<p>Отлично: хорошее знание основных терминов и понятий курса; последовательное изложение материала; умение формулировать некоторые обобщения по теме; 85-100% правильных ответов.</p> <p>Хорошо: вопросы излагаются систематизировано и последовательно; допущены один – два недочета при освещении основного содержания ответа, исправленные по замечанию преподавателя; показано умение иллюстрировать теоретические положения конкретными примерами; 70-84% правильных ответов.</p> <p>Удовлетворительно: неполно или непоследовательно раскрыто содержание материала, но показано общее понимание вопроса; имелись затруднения или допущены ошибки в определении понятий, использовании терминологии, исправленные после нескольких наводящих вопросов; 50-69% правильных ответов.</p> <p>Неудовлетворительно: неудовлетворительное знание основных терминов и понятий курса; отсутствие логики и последовательности в изложении материала; менее 50% правильных ответов</p>	экзамен

6.2. Процедура проведения, критерии оценивания

Не предусмотрены

6.3. Паспорт фонда оценочных средств

Компетенции	Результаты обучения	№ КМ		
		1	2	3
ПК-3	Знает: Устройство и работу технологического оборудования и технологической оснастки по специальным видам художественной обработки материалов; методы художественной отделки изделий, основы химико-физических процессов, механические свойства покрытий; технологии нанесения специальных защитных и декоративных покрытий.	+	+	+
ПК-3	Умеет: Разрабатывать технологические процессы изготовления эксклюзивных и художественно-промышленных изделий из материалов; выполнять работы на технологическом оборудовании с использованием технологической оснастки; выполнять ручную и механическую работу по изготовлению штучных изделий из различных видов материалов с применением специальных технологий художественной обработки.	+	+	+
ПК-3	Имеет практический опыт: Навыками оценки технологичности процессов обработки изделий специальными методами; разработки рациональных технологических процессов обработки изделий; конструкторской проработки специальной технологической оснастки, оборудования и технической документации.	+	+	+

Типовые контрольные задания по каждому мероприятию находятся в приложениях.

7. Учебно-методическое и информационное обеспечение дисциплины

Печатная учебно-методическая документация

а) основная литература:

1. Материаловедение в производстве изделий легкой промышленности [Текст] : учеб. для вузов по направлению подгот. дипломир. специалистов "Технология и конструирование изделий лег. пром-сти" ... / А. П. Жихарев, Д. Г. Петропавловский, С. К. Кузин, В. Ю. Мишаков ; ред. А. П. Жихарев. - М. : Академия, 2004. - 442 с. : ил. - (Высшее профессиональное образование).

б) дополнительная литература:

1. Бобылев, А. В. Технологические процессы в машиностроении [Текст] : конспект лекций по направлениям 15.03.05 "Конструкт.-технол. обеспечение машиностр. пр-в" и др. Ч. 1 / А. В. Бобылев, А. В. Козлов ; Юж.-Урал. гос. ун-т, Златоуст. фил., Каф. Технология машиностроения, станки и инструмент ; ЮУрГУ. - Челябинск : Издат. центр ЮУрГУ, 2014. - 58 с. : ил.

в) отечественные и зарубежные журналы по дисциплине, имеющиеся в библиотеке:

1. Сталь»
2. «Известия вузов. Черная металлургия»
3. «Электрометаллургия»
4. «Вестник ЮУрГУ. Металлургия»

г) методические указания для студентов по освоению дисциплины:

1. Чуманов, И. В. *Металловедение* [Текст] : лаб. практикум : учеб. пособие для вузов по направлению "Металлургия" / И. В. Чуманов, Д. А. Пятыгин ; Юж.-Урал. гос. ун-т, Златоуст. фил., Каф. Общ. металлургия ; ЮУрГУ. - Челябинск : Издат. центр ЮУрГУ, 2009. - 291 с. : ил.

из них: учебно-методическое обеспечение самостоятельной работы студента:

1. Чуманов, И. В. *Металловедение* [Текст] : лаб. практикум : учеб. пособие для вузов по направлению "Металлургия" / И. В. Чуманов, Д. А. Пятыгин ; Юж.-Урал. гос. ун-т, Златоуст. фил., Каф. Общ. металлургия ; ЮУрГУ. - Челябинск : Издат. центр ЮУрГУ, 2009. - 291 с. : ил.

Электронная учебно-методическая документация

Нет

Перечень используемого программного обеспечения:

1. Microsoft-Office(бессрочно)

Перечень используемых профессиональных баз данных и информационных справочных систем:

1. -База данных ВИНТИ РАН(бессрочно)
2. -Информационные ресурсы ФИПС(бессрочно)

8. Материально-техническое обеспечение дисциплины

Вид занятий	№ ауд.	Основное оборудование, стенды, макеты, компьютерная техника, предустановленное программное обеспечение, используемое для различных видов занятий
Практические занятия и семинары	207 (4)	Стенды, макеты, наглядные пособия
Самостоятельная работа студента	401 (2)	Системный блок Celeron D 320 2,40 Ghz\256 Mb\80 Gb – 2 шт.; Компьютер в составе: системный блок Intel Core2 DuoE6400/2*512 MB/120GbP5B-VM/3C905CX-TX-M/Kb – 8 шт.; Монитор 17" Samsung Sync Master 765 MB – 9 шт.; Монитор 17" Samsung Sync Master 797 MB – 1 шт.; Экран настенный Proecta – 1 шт.; Проектор Acer X1263 – 1 шт.;
Лекции	207 (4)	Стенды, макеты, наглядные пособия