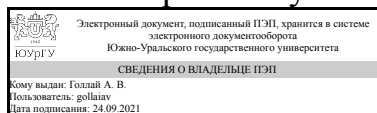


# ЮЖНО-УРАЛЬСКИЙ ГОСУДАРСТВЕННЫЙ УНИВЕРСИТЕТ

УТВЕРЖДАЮ:  
Директор института  
Высшая школа электроники и  
компьютерных наук



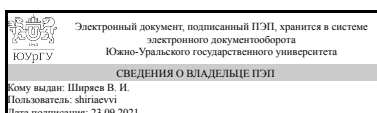
А. В. Голлой

## РАБОЧАЯ ПРОГРАММА

**дисциплины** 1.Ф.П1.23.01 Проектирование автоматизированных систем обработки информации и управления  
**для направления** 09.03.01 Информатика и вычислительная техника  
**уровень** Бакалавриат  
**профиль подготовки** Автоматизированные системы обработки информации и управления  
**форма обучения** заочная  
**кафедра-разработчик** Системы автоматического управления

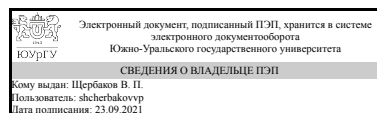
Рабочая программа составлена в соответствии с ФГОС ВО по направлению подготовки 09.03.01 Информатика и вычислительная техника, утверждённым приказом Минобрнауки от 19.09.2017 № 929

Зав.кафедрой разработчика,  
д.техн.н., проф.



В. И. Ширяев

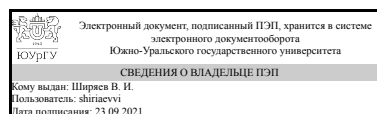
Разработчик программы,  
старший преподаватель



В. П. Щербаков

СОГЛАСОВАНО

Руководитель образовательной  
программы  
д.техн.н., проф.



В. И. Ширяев

## 1. Цели и задачи дисциплины

Цели: усвоение основ проектирования автоматизированных систем обработки информации и управления (АСОИУ), методов и алгоритмов построения и реализации математических моделей объектов и систем на ЭВМ. Задачи: научить студентов использовать современные программные средства проектирования АСОИУ для построения программных продуктов с использованием математических моделей объектов и систем различной сложности.

## Краткое содержание дисциплины

Лекции посвящены обзору методов проектирования АСОИУ, построению математического описания объектов и процессов, обзору оборудования, компьютерному моделированию и проектированию интерфейса в современных программных продуктах. Практические работы включают в себя последовательное написание программного продукта, реализующего техническое задание на проектирование. Курсовая работа представляет собой создание программного продукта АСОИУ согласно требованиям технического задания.

## 2. Компетенции обучающегося, формируемые в результате освоения дисциплины

Планируемые результаты освоения ОП ВО (компетенции)	Планируемые результаты обучения по дисциплине
ПК-1 Способность разрабатывать программное обеспечение информационных систем	Знает: методы и средства проектирования программных интерфейсов автоматизированных систем обработки информации и управления Умеет: вырабатывать варианты реализации программного обеспечения автоматизированных систем обработки информации и управления Имеет практический опыт: проектирования программных интерфейсов автоматизированных систем обработки информации и управления
ПК-3 Способность выполнять аналитические исследования при проектировании систем среднего и крупного масштаба и сложности	Знает: научные подходы к проектированию автоматизированных систем обработки информации и управления Умеет: применять методы проектирования автоматизированных систем обработки информации и управления Имеет практический опыт: разработки автоматизированных систем обработки информации и управления

## 3. Место дисциплины в структуре ОП ВО

Перечень предшествующих дисциплин, видов работ учебного плана	Перечень последующих дисциплин, видов работ
Компьютерные сети и телекоммуникации, Структуры и алгоритмы обработки данных, Современные средства программирования систем управления, Практикум по виду профессиональной	Не предусмотрены

<p>деятельности,          Формализация информационных представлений и преобразований,          Математическая логика и теория алгоритмов,          Теория, методы и средства параллельной обработки информации,          Алгоритмы и методы представления графической информации,          Хранилища данных,          Архитектура ЭВМ,          Основы автоматизированного проектирования,          Базы данных,          Пакеты прикладных программ,          Учебная практика, технологическая (проектно-технологическая) практика (4 семестр)</p>	
--	--

Требования к «входным» знаниям, умениям, навыкам студента, необходимым при освоении данной дисциплины и приобретенным в результате освоения предшествующих дисциплин:

Дисциплина	Требования
Архитектура ЭВМ	<p>Знает: основные свойства хабовой архитектуры компьютера; принципы работы и взаимодействие архитектурных компонентов компьютера общего назначения; принципы микропрограммной реализации команд; команды, этапы их выполнения; системы команд; организацию памяти компьютеров; принципы информационного обмена; интерфейсы (внутренние и внешние); взаимодействие с периферийными устройствами; возможности типовой информационной системы</p> <p>Умеет: описывать работу и взаимодействие компонентов архитектуры; в том числе на языке высокого уровня; анализировать исходную документацию</p> <p>Имеет практический опыт: описания функционирования компонентов архитектуры; анализа функциональных и нефункциональных требований к информационным системам</p>
Современные средства программирования систем управления	<p>Знает: методы проектирования программного обеспечения автоматизированных систем обработки информации и управления</p> <p>Умеет: применять средства проектирования программного обеспечения автоматизированных систем обработки информации и управления</p> <p>Имеет практический опыт: работы в современных продуктах программирования систем управления</p>
Алгоритмы и методы представления графической информации	<p>Знает: методы и приемы формализации задач; методы и средства проектирования программного обеспечения; методы представления графической информации</p> <p>Умеет: выбирать средства реализации требований к программному обеспечению; вырабатывать варианты реализации программного</p>

	обеспечения; проводить оценку и обоснование рекомендуемых решений Имеет практический опыт: разработки и согласования технических спецификаций на программные компоненты и их взаимодействие с архитектором программного обеспечения
Хранилища данных	Знает: основы проектирования и использования хранилищ данных Умеет: использовать программные средства для построения современных хранилищ данных, а также извлечения информации из хранилищ данных для последующего анализа Имеет практический опыт: проектирования хранилищ данных
Основы автоматизированного проектирования	Знает: методы и средства автоматизированного проектирования систем управления Умеет: решать задачи проектирования автоматизированных систем управления с использованием программных продуктов Имеет практический опыт: работы в программных продуктах проектирования автоматизированных систем управления
Структуры и алгоритмы обработки данных	Знает: базовые структуры данных и основные алгоритмы их обработки Умеет: выбирать оптимальные алгоритмы для решения типовых задач предметной области и осуществлять их программную реализацию Имеет практический опыт: применения наиболее распространенных алгоритмов для решения задач с использованием сложных структур данных
Теория, методы и средства параллельной обработки информации	Знает: способы организации современных многопроцессорных вычислительных систем; технологию проектирования параллельных алгоритмов; методы и средства разработки параллельных программ Умеет: применять на практике методы и средства разработки параллельных программ Имеет практический опыт: разработки параллельных программ с использованием стандарта OpenMP
Практикум по виду профессиональной деятельности	Знает: основные принципы разработки компонентов автоматизированных систем обработки информации и управления Умеет: использовать программные средства для решения практических задач по разработке моделей компонентов автоматизированных систем обработки информации и управления Имеет практический опыт: использования существующих типовых решений и шаблонов проектирования программного обеспечения автоматизированных систем обработки информации и управления
Компьютерные сети и телекоммуникации	Знает: характеристики сетевого оборудования и принципы его установки и подключения; принципы работы CLI сетевого оборудования различных вендоров; характеристики коммутационных кабелей и принципы их

	<p>прокладки; методы инсталляции сетевого программного обеспечения на сетевое оборудование и персональные компьютеры  Умеет: создавать и настраивать локальную сеть согласно техническим требованиям; подбирать оптимальную конфигурацию сетевого оборудования для сетей различной сложности на основе характеристик сетевого оборудования; проводить настройку персонального компьютера и сетевого оборудования для работы в локальной сети; устанавливать сетевое программное обеспечение на персональный компьютер и сетевое оборудование  Имеет практический опыт: работы с коммутационными шкафами; работы с инструментами для обжима и заделки кабеля типа "витая пара", обжима и укладки коммутационного кабеля, монтажа локальной сети; обновления, восстановления, резервного копирования программного обеспечения сетевого оборудования</p>
<p>Формализация информационных представлений и преобразований</p>	<p>Знает: языки формализации функциональных спецификаций; методы формального представления информационных объектов и процессов, способы их параметризации с применением дискретной математики  Умеет: адекватно использовать и обосновывать применяемые методы формального представления информационных объектов и процессов и способы их параметризации, применяя математический аппарат дискретной математики  Имеет практический опыт: разработки формального описания информационных объектов используя математический аппарат дискретной математики</p>
<p>Базы данных</p>	<p>Знает: архитектуру современных СУБД и их основные характеристики, методы и средства проектирования баз данных с учетом заданных критериев  Умеет: анализировать поставленную задачу с целью выявления основных свойств и структуры базы данных и интерфейсов доступа в ней  Имеет практический опыт: разработки структуры базы данных и пользовательского интерфейса в соответствии с поставленной задачей</p>
<p>Математическая логика и теория алгоритмов</p>	<p>Знает: теоретические основы математической логики и теории алгоритмов; алгоритмические системы и их характеристики; методы и приемы формализации задач; методы построения рассуждений и логических конструкций; методы формального представления и построения алгоритмов  Умеет: строить формальные доказательства и выводы; переводить на формальный язык содержательные математические утверждения; проверять истинность утверждений, записанных на формальном языке; вырабатывать варианты</p>

	реализации алгоритмов решения задач Имеет практический опыт: решения проблемных задач, требующих применение логико-математического аппарата
Пакеты прикладных программ	Знает: этапы компиляции и структуру стандартного компилятора, а также теоретические основы перевода программы на языке высокого уровня в исполняемую форму Умеет: составлять обрабатывающий автомат на основе существующих синтаксических правил Имеет практический опыт: составления обрабатывающего автомата
Учебная практика, технологическая (проектно-технологическая) практика (4 семестр)	Знает: способы решения инженерных задач с применением современных программных средств Умеет: выбирать средства реализации требований к программному обеспечению Имеет практический опыт: формирования и предоставления отчетности в соответствии с установленными регламентами

#### 4. Объём и виды учебной работы

Общая трудоемкость дисциплины составляет 4 з.е., 144 ч., 17,5 ч. контактной работы

Вид учебной работы	Всего часов	Распределение по семестрам в часах	
		Номер семестра	
		10	
Общая трудоёмкость дисциплины	144	144	
<i>Аудиторные занятия:</i>	16	16	
Лекции (Л)	8	8	
Практические занятия, семинары и (или) другие виды аудиторных занятий (ПЗ)	8	8	
Лабораторные работы (ЛР)	0	0	
<i>Самостоятельная работа (СРС)</i>	116,5	116,5	
с применением дистанционных образовательных технологий	0		
Подготовка к экзамену	8,5	8,5	
Выполнение курсовой работы	100	100	
Подготовка к практическим занятиям	8	8	
Консультации и промежуточная аттестация	11,5	11,5	
Вид контроля (зачет, диф.зачет, экзамен)	-		экзамен, КР

#### 5. Содержание дисциплины

№ раздела	Наименование разделов дисциплины	Объем аудиторных занятий по видам в часах			
		Всего	Л	ПЗ	ЛР
1	Основы проектирования АСОИУ	16	8	8	0

##### 5.1. Лекции

№ лекции	№ раздела	Наименование или краткое содержание лекционного занятия	Кол-во часов
1	1	Состав и структура АСОИУ, этапы проектирования. Методы обработки измерительной информации	2
2	1	Определение параметров АСОИУ в процессе эксплуатации	2
3	1	Диагностика и коррекция параметров АСОИУ	2
4	1	Проектирование АСОИУ в SCADA системе	2

## 5.2. Практические занятия, семинары

№ занятия	№ раздела	Наименование или краткое содержание практического занятия, семинара	Кол-во часов
1	1	Обработка зашумленных сигналов измерительных устройств АСОИУ	1
2	1	Оценка параметров линейного динамического звена по результатам наблюдений	1
3	1	Оценка параметров линейного динамического звена в режиме реального времени	1
4	1	Оценка параметров динамической системы по результатам наблюдений	1
5	1	Проектирование информационно-измерительного блока АСОИУ	1
6	1	Проектирование регулирующих устройств в АСОИУ	1
7	1	Диагностика параметров объекта в режиме реального времени	1
8	1	Информационная модель системы управления объектом в SCADA системе	1

## 5.3. Лабораторные работы

Не предусмотрены

## 5.4. Самостоятельная работа студента

Выполнение СРС			
Подвид СРС	Список литературы (с указанием разделов, глав, страниц) / ссылка на ресурс	Семестр	Кол-во часов
Подготовка к экзамену	Методическое пособие № 1, ЭУМД № 1-4	10	8,5
Выполнение курсовой работы	Методическое пособие № 1, ЭУМД № 1-4	10	100
Подготовка к практическим занятиям	Методическое пособие № 1, ЭУМД № 1, 2	10	8

## 6. Текущий контроль успеваемости, промежуточная аттестация

Контроль качества освоения образовательной программы осуществляется в соответствии с Положением о балльно-рейтинговой системе оценивания результатов учебной деятельности обучающихся.

### 6.1. Контрольные мероприятия (КМ)

№ КМ	Се-местр	Вид контроля	Название контрольного мероприятия	Вес	Макс. балл	Порядок начисления баллов	Учитывается в
------	----------	--------------	-----------------------------------	-----	------------	---------------------------	---------------

							ПА
1	10	Текущий контроль	Решение задачи № 1	0,05	5	<p>На практическом занятии студент получает индивидуальное задание по теме и приступает к его выполнению. На выполнение задания отводится 1 академический час. В конце занятия студент представляет преподавателю результаты решения задачи согласно варианту задания. Преподаватель проверяет работу во внеаудиторное время и выставляет оценку.</p> <p>Выполненная работа оценивается по пятибалльной системе:</p> <p>5 баллов за выполнение работы без ошибок;</p> <p>4 балла за выполнение работы с незначительными ошибками;</p> <p>3 балла за правильное выполнение 60% работы;</p> <p>2 балла за правильное выполнение 40% работы;</p> <p>1 балл за правильное выполнение 30% работы;</p> <p>0 баллов за правильное выполнение менее 30% работы.</p>	экзамен
2	10	Текущий контроль	Решение задачи № 2	0,2	5	<p>На практическом занятии студент получает индивидуальное задание по теме и приступает к его выполнению. На выполнение задания отводится 1 академический час. В конце занятия студент представляет преподавателю результаты решения задачи согласно варианту задания. Преподаватель проверяет работу во внеаудиторное время и выставляет оценку.</p> <p>Выполненная работа оценивается по пятибалльной системе:</p> <p>5 баллов за выполнение работы без ошибок;</p> <p>4 балла за выполнение работы с незначительными ошибками;</p> <p>3 балла за правильное выполнение 60% работы;</p> <p>2 балла за правильное выполнение 40% работы;</p> <p>1 балл за правильное выполнение 30% работы;</p> <p>0 баллов за правильное выполнение менее 30% работы.</p>	экзамен
3	10	Текущий контроль	Решение задачи № 3	0,05	5	<p>На практическом занятии студент получает индивидуальное задание по теме и приступает к его выполнению. На выполнение задания отводится 1 академический час. В конце занятия студент представляет преподавателю результаты решения задачи согласно</p>	экзамен



						<p>варианту задания. Преподаватель проверяет работу во внеаудиторное время и выставляет оценку. Выполненная работа оценивается по пятибалльной системе:</p> <p>5 баллов за выполнение работы без ошибок;</p> <p>4 балла за выполнение работы с незначительными ошибками;</p> <p>3 балла за правильное выполнение 60% работы;</p> <p>2 балла за правильное выполнение 40% работы;</p> <p>1 балл за правильное выполнение 30% работы;</p> <p>0 баллов за правильное выполнение менее 30% работы.</p>	
4	10	Текущий контроль	Решение задачи № 4	0,15	5	<p>На практическом занятии студент получает индивидуальное задание по теме и приступает к его выполнению. На выполнение задания отводится 1 академический час. В конце занятия студент представляет преподавателю результаты решения задачи согласно варианту задания. Преподаватель проверяет работу во внеаудиторное время и выставляет оценку. Выполненная работа оценивается по пятибалльной системе:</p> <p>5 баллов за выполнение работы без ошибок;</p> <p>4 балла за выполнение работы с незначительными ошибками;</p> <p>3 балла за правильное выполнение 60% работы;</p> <p>2 балла за правильное выполнение 40% работы;</p> <p>1 балл за правильное выполнение 30% работы;</p> <p>0 баллов за правильное выполнение менее 30% работы.</p>	экзамен
5	10	Текущий контроль	Решение задачи № 5	0,1	5	<p>На практическом занятии студент получает индивидуальное задание по теме и приступает к его выполнению. На выполнение задания отводится 1 академический час. В конце занятия студент представляет преподавателю результаты решения задачи согласно варианту задания. Преподаватель проверяет работу во внеаудиторное время и выставляет оценку. Выполненная работа оценивается по пятибалльной системе:</p> <p>5 баллов за выполнение работы без ошибок;</p> <p>4 балла за выполнение работы с</p>	экзамен

						<p>незначительными ошибками;  3 балла за правильное выполнение 60% работы;  2 балла за правильное выполнение 40% работы;  1 балл за правильное выполнение 30% работы;  0 баллов за правильное выполнение менее 30% работы.</p>	
6	10	Текущий контроль	Решение задачи № 6	0,05	5	<p>На практическом занятии студент получает индивидуальное задание по теме и приступает к его выполнению. На выполнение задания отводится 1 академический час. В конце занятия студент представляет преподавателю результаты решения задачи согласно варианту задания. Преподаватель проверяет работу во внеаудиторное время и выставляет оценку. Выполненная работа оценивается по пятибалльной системе:  5 баллов за выполнение работы без ошибок;  4 балла за выполнение работы с незначительными ошибками;  3 балла за правильное выполнение 60% работы;  2 балла за правильное выполнение 40% работы;  1 балл за правильное выполнение 30% работы;  0 баллов за правильное выполнение менее 30% работы.</p>	экзамен
7	10	Текущий контроль	Решение задачи № 7	0,1	5	<p>На практическом занятии студент получает индивидуальное задание по теме и приступает к его выполнению. На выполнение задания отводится 1 академический час. В конце занятия студент представляет преподавателю результаты решения задачи согласно варианту задания. Преподаватель проверяет работу во внеаудиторное время и выставляет оценку. Выполненная работа оценивается по пятибалльной системе:  5 баллов за выполнение работы без ошибок;  4 балла за выполнение работы с незначительными ошибками;  3 балла за правильное выполнение 60% работы;  2 балла за правильное выполнение 40% работы;  1 балл за правильное выполнение 30% работы;  0 баллов за правильное выполнение</p>	экзамен

						менее 30% работы.	
8	10	Текущий контроль	Решение задачи № 8	0,3	5	<p>На практическом занятии студент получает индивидуальное задание по теме и приступает к его выполнению. На выполнение задания отводится 1 академический час. В конце занятия студент представляет преподавателю результаты решения задачи согласно варианту задания. Преподаватель проверяет работу во внеаудиторное время и выставляет оценку.</p> <p>Выполненная работа оценивается по пятибалльной системе:</p> <p>5 баллов за выполнение работы без ошибок;</p> <p>4 балла за выполнение работы с незначительными ошибками;</p> <p>3 балла за правильное выполнение 60% работы;</p> <p>2 балла за правильное выполнение 40% работы;</p> <p>1 балл за правильное выполнение 30% работы;</p> <p>0 баллов за правильное выполнение менее 30% работы.</p>	экзамен
9	10	Промежуточная аттестация	Экзаменационная работа	1	5	<p>Экзаменационная работа проводится в письменной форме. Студенту выдается билет, содержащий 3 вопроса из перечня. На выполнение работы отводится 0,5 часа. Преподаватель проверяет выполненную работу и при необходимости задает уточняющие вопросы.</p> <p>Ответы на вопросы оцениваются по пятибалльной системе.</p> <p>5 баллов - правильные ответы;</p> <p>4 балла - правильные ответы с незначительными неточностями или упущениями;</p> <p>3 балла - правильные ответы с незначительными ошибками;</p> <p>2 балла - ответы с ошибками;</p> <p>1 балл - ответы с грубыми ошибками;</p> <p>0 баллов - неверные ответы.</p>	экзамен
10	10	Курсовая работа/проект	Курсовая работа	1	5	<p>Задание выдается в первую неделю семестра. За две недели до окончания семестра студент сдает пояснительную записку на проверку. Преподаватель проверяет пояснительную записку и допускает студента к защите.</p> <p>На защиту студент предоставляет:</p> <ol style="list-style-type: none"> <li>1. Развернутое техническое задание.</li> <li>2. Пояснительную записку на 20-25 страницах в отпечатанном виде,</li> </ol>	курсовые работы

					<p>содержащую описание разработки и соответствующие иллюстрации. На защите студент коротко (3-5 мин.) докладывает об основных проектных решениях, принятых в процессе разработки, и отвечает на вопросы. Преподаватель на основе представленной работы и полученных ответов выставляет оценку.</p> <p>Критерии оценивания.</p> <p>– Соответствие техническому заданию:  2 балла – полное соответствие техническому заданию;  1 балл – не полное соответствие техническому заданию, в работе имеются упущения;  0 баллов – не соответствие техническому заданию.</p> <p>– Качество пояснительной записки:  2 балла – пояснительная записка имеет логичное, последовательное изложение материала с соответствующими выводами и обоснованными положениями;  1 балл – пояснительная записка имеет теоретическую главу, базируется на практическом материале, но имеет поверхностный анализ, в ней просматривается непоследовательность изложения материала, представлены необоснованные положения;  0 баллов – пояснительная записка не имеет анализа, не отвечает требованиям, изложенным в методических рекомендациях кафедры. В работе нет выводов либо они носят декларативный характер.</p> <p>– Защита курсовой работы:  1 балл – при защите студент показывает глубокое знание вопросов темы, свободно оперирует данными исследования, вносит обоснованные предложения, легко отвечает на поставленные вопросы;  0 баллов – при защите студент затрудняется отвечать на поставленные вопросы по теме, не знает теории вопроса, при ответе допускает существенные ошибки.</p>
--	--	--	--	--	---

## 6.2. Процедура проведения, критерии оценивания

Вид промежуточной аттестации	Процедура проведения	Критерии оценивания
экзамен	На экзамене происходит оценивание учебной деятельности обучающихся по дисциплине на основе полученных оценок за контрольно-рейтинговые мероприятия текущего контроля и промежуточной аттестации. Критерии оценивания. Отлично: величина рейтинга обучающегося по дисциплине 85...100%. Хорошо: величина рейтинга обучающегося по дисциплине 75...84%. Удовлетворительно: величина рейтинга обучающегося по дисциплине 60...74 %. Неудовлетворительно: величина рейтинга обучающегося по дисциплине 0...59 %.	В соответствии с пп. 2.5, 2.6 Положения
курсовые работы	На мероприятии по защите курсовой работы происходит оценивание учебной деятельности обучающихся по результатам выполнения курсовой работы. Критерии оценивания. Отлично: величина рейтинга обучающегося по курсовой работе 85...100%. Хорошо: величина рейтинга обучающегося по курсовой работе 75...84%. Удовлетворительно: величина рейтинга обучающегося по курсовой работе 60...74 %. Неудовлетворительно: величина рейтинга обучающегося по курсовой работе 0...59 %.	В соответствии с п. 2.7 Положения

## 6.3. Оценочные материалы

Компетенции	Результаты обучения	№ КМ									
		1	2	3	4	5	6	7	8	9	10
ПК-1	Знает: методы и средства проектирования программных интерфейсов автоматизированных систем обработки информации и управления					+	+	+	+	+	+
ПК-1	Умеет: вырабатывать варианты реализации программного обеспечения автоматизированных систем обработки информации и управления					+	+	+	+	+	+
ПК-1	Имеет практический опыт: проектирования программных интерфейсов автоматизированных систем обработки информации и управления					+	+	+	+	+	+
ПК-3	Знает: научные подходы к проектированию автоматизированных систем обработки информации и управления	+	+	+	+	+	+	+	+	+	+
ПК-3	Умеет: применять методы проектирования автоматизированных систем обработки информации и управления	+	+	+	+	+	+	+	+	+	+
ПК-3	Имеет практический опыт: разработки автоматизированных систем обработки информации и управления					+	+	+	+	+	+

Фонды оценочных средств по каждому контрольному мероприятию находятся в приложениях.

## 7. Учебно-методическое и информационное обеспечение дисциплины

### Печатная учебно-методическая документация

а) основная литература:

Не предусмотрена

б) дополнительная литература:

Не предусмотрена

в) отечественные и зарубежные журналы по дисциплине, имеющиеся в библиотеке:

г) методические указания для студентов по освоению дисциплины:

1. Методические указания по освоению дисциплины "Проектирование автоматизированных систем обработки информации и управления" (для СРС) (в локальной сети кафедры)

2. Методические указания по освоению дисциплины "Проектирование автоматизированных систем обработки информации и управления" (в локальной сети кафедры)

из них: учебно-методическое обеспечение самостоятельной работы студента:

3. Методические указания по освоению дисциплины "Проектирование автоматизированных систем обработки информации и управления" (для СРС) (в локальной сети кафедры)

### Электронная учебно-методическая документация

№	Вид литературы	Наименование разработки	Наименование ресурса в электронной форме	Доступность (сеть Интернет / локальная сеть; авторизованный / свободный доступ)
1	Основная литература	Буренок, В.М. Математические методы и модели в теории информационно измерительных систем. [Электронный ресурс] / В.М. Буренок, В.Г. Найденов, В.И. Поляков. — Электрон. дан. — М. : Машиностроение, 2011. — 416 с. — Режим доступа: <a href="http://e.lanbook.com/book/3310">http://e.lanbook.com/book/3310</a> — Загл. с экрана.	Электронно-библиотечная система издательства Лань	Интернет / Авторизованный
2	Основная литература	Хетагуров, Я.А. Проектирование автоматизированных систем обработки информации и управления (АСОИУ). [Электронный ресурс] : учеб. — Электрон. дан. — М. : Издательство "Лаборатория знаний", 2015. — 243 с. — Режим доступа: <a href="http://e.lanbook.com/book/66298">http://e.lanbook.com/book/66298</a> — Загл. с экрана.	Электронно-библиотечная система издательства Лань	Интернет / Авторизованный
3	Дополнительная литература	Поршнева, С.В. Компьютерное моделирование физических процессов в пакете MATLAB. + CD. [Электронный ресурс] : учеб. пособие — Электрон. дан. — СПб. : Лань, 2011. — 736 с. — Режим доступа: <a href="http://e.lanbook.com/book/650">http://e.lanbook.com/book/650</a> — Загл. с экрана.	Электронно-библиотечная система издательства Лань	Интернет / Авторизованный
4	Дополнительная литература	Рудинский, И.Д. Технология проектирования автоматизированных систем обработки информации и	Электронно-библиотечная система	Интернет / Авторизованный

	управления. [Электронный ресурс] — Электрон. дан. — М. : Горячая линия-Телеком, 2011. — 304 с. — Режим доступа: <a href="http://e.lanbook.com/book/5191">http://e.lanbook.com/book/5191</a> — Загл. с экрана.	издательства Лань	
--	---	-------------------	--

Перечень используемого программного обеспечения:

1. Math Works-MATLAB, Simulink R2014b(бессрочно)

Перечень используемых профессиональных баз данных и информационных справочных систем:

Нет

## 8. Материально-техническое обеспечение дисциплины

Вид занятий	№ ауд.	Основное оборудование, стенды, макеты, компьютерная техника, предустановленное программное обеспечение, используемое для различных видов занятий
Практические занятия и семинары	629 (3б)	ЭВМ с системой "Персональный Виртуальный Компьютер" (ЮУрГУ) для доступа к MATLAB