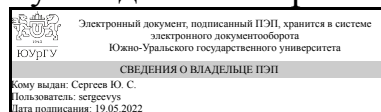


# ЮЖНО-УРАЛЬСКИЙ ГОСУДАРСТВЕННЫЙ УНИВЕРСИТЕТ

УТВЕРЖДАЮ:  
Руководитель направления



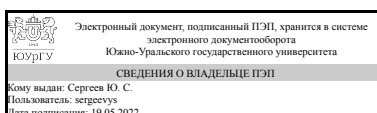
Ю. С. Сергеев

## РАБОЧАЯ ПРОГРАММА

дисциплины 1.Ф.06 Теория автоматического управления  
для направления 13.03.02 Электроэнергетика и электротехника  
уровень Бакалавриат  
форма обучения заочная  
кафедра-разработчик Электрооборудование и автоматизация производственных процессов

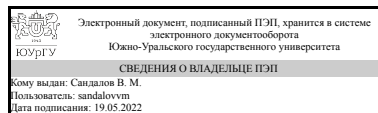
Рабочая программа составлена в соответствии с ФГОС ВО по направлению подготовки 13.03.02 Электроэнергетика и электротехника, утверждённым приказом Минобрнауки от 28.02.2018 № 144

Зав.кафедрой разработчика,  
к.техн.н., доц.



Ю. С. Сергеев

Разработчик программы,  
к.техн.н., доцент



В. М. Сандалов

## 1. Цели и задачи дисциплины

Знакомство с принципами анализа процессов, происходящих в системе управления любой сложности, и синтеза систем с заданными свойствами.

## Краткое содержание дисциплины

Системы автоматического управления (САУ), математическое описание САУ с помощью дифференциальных уравнений, линеаризация, передаточные функции, структурные схемы САУ, их частотные и временные характеристики, устойчивость линейных (САУ), анализ качества процессов в САУ, исследование линейных САУ в пространстве состояний, синтез линейных САУ, линейные импульсные САУ, основы теории линейных импульсных САУ, нелинейные импульсные системы

## 2. Компетенции обучающегося, формируемые в результате освоения дисциплины

Планируемые результаты освоения ОП ВО (компетенции)	Планируемые результаты обучения по дисциплине
ПК-3 Способен разрабатывать простые узлы, блоки автоматизированных систем управления технологическими процессами	Знает: математическое описание блоков и узлов автоматизированных систем управления (АСУ); передаточные функции, структурные схемы АСУ Умеет: осуществлять преобразование структурных схем; анализировать частотные характеристики; оценивать устойчивость автоматизированных систем управления и систем автоматического регулирования Имеет практический опыт: оценки качества переходных процессов и расчета показателей точности автоматизированных систем управления технологическими процессами

## 3. Место дисциплины в структуре ОП ВО

Перечень предшествующих дисциплин, видов работ учебного плана	Перечень последующих дисциплин, видов работ
1.Ф.03 Физические основы электроники	Не предусмотрены

Требования к «входным» знаниям, умениям, навыкам студента, необходимым при освоении данной дисциплины и приобретенным в результате освоения предшествующих дисциплин:

Дисциплина	Требования
1.Ф.03 Физические основы электроники	Знает: устройство и методы разработки простых узлов, блоков автоматизированных систем управления технологическими процессами Умеет: использовать методы разработки при проектировании простых узлов, блоков автоматизированных систем управления технологическими процессами Имеет практический опыт: применения простых узлов, блоков автоматизированных систем управления

#### 4. Объём и виды учебной работы

Общая трудоёмкость дисциплины составляет 3 з.е., 108 ч., 18,25 ч. контактной работы

Вид учебной работы	Всего часов	Распределение по семестрам в часах	
		Номер семестра	
		7	
Общая трудоёмкость дисциплины	108	108	
<i>Аудиторные занятия:</i>	12	12	
Лекции (Л)	6	6	
Практические занятия, семинары и (или) другие виды аудиторных занятий (ПЗ)	0	0	
Лабораторные работы (ЛР)	6	6	
<i>Самостоятельная работа (СРС)</i>	89,75	89,75	
с применением дистанционных образовательных технологий	0		
Подготовка к зачету	35	35	
Оформление отчетов по лабораторным работам	54,75	54.75	
Консультации и промежуточная аттестация	6,25	6,25	
Вид контроля (зачет, диф.зачет, экзамен)	-	зачет	

#### 5. Содержание дисциплины

№ раздела	Наименование разделов дисциплины	Объем аудиторных занятий по видам в часах			
		Всего	Л	ПЗ	ЛР
1	Введение. Общие понятия.	1	1	0	0
2	Математическое описание САУ.	1	1	0	0
3	Типовые звенья САУ.	3	1	0	2
4	Передаточные функции САУ и их элементов. Структурные схемы.	1	1	0	0
5	Устойчивость САУ. Линейные регуляторы.	3	1	0	2
6	Релейное регулирование. Нелинейные регуляторы. Цифровые и импульсные системы.	3	1	0	2

##### 5.1. Лекции

№ лекции	№ раздела	Наименование или краткое содержание лекционного занятия	Кол-во часов
1	1	Введение. Предмет ТАУ. Постановка задачи автоматического управления. Классификация САУ. Основные понятия и определения.	1
1	2	Математическое описание САУ и её элементов. Виды математических моделей. Линеаризация характеристик. Ди-намические характеристики звена. Понятие изображения. Свойства преобразования Лапласа. Передаточная функция звена. Частотные характеристики звеньев. Логарифмические	1

		частотные характеристики звена.	
2	3	Типовые звенья систем автоматического управления.	1
2	4	Преобразование структурных схем. Последовательное и параллельное соединение звеньев. Встречно-параллельное соединение. Правила преобразований схем.	1
3	5	Регуляторы. Анализ устойчивости САУ. Алгебраические и логарифмические критерии устойчивости.	1
3	6	Релейное регулирование. Нелинейные регуляторы. Цифровые и импульсные системы.	1

## 5.2. Практические занятия, семинары

Не предусмотрены

## 5.3. Лабораторные работы

№ занятия	№ раздела	Наименование или краткое содержание лабораторной работы	Кол-во часов
1	3	Исследование типовых звеньев (П, И, ПИ, ПД, фильтр).	2
2	5	Последовательная коррекция САУ. Выбор параметров П, И, ПИ, ПИД регуляторов. Оценка устойчивости.	2
3	6	Исследование и настройка цифровых и импульсных систем.	2

## 5.4. Самостоятельная работа студента

Выполнение СРС			
Подвид СРС	Список литературы (с указанием разделов, глав, страниц) / ссылка на ресурс	Семестр	Кол-во часов
Подготовка к зачету	[1]: гл. 1-9	7	35
Оформление отчетов по лабораторным работам	3: стр. 5-65	7	54,75

## 6. Фонд оценочных средств для проведения текущего контроля успеваемости, промежуточной аттестации

Контроль качества освоения образовательной программы осуществляется в соответствии с Положением о балльно-рейтинговой системе оценивания результатов учебной деятельности обучающихся.

### 6.1. Контрольные мероприятия (КМ)

№ КМ	Се-мestr	Вид контроля	Название контрольного мероприятия	Вес	Макс. балл	Порядок начисления баллов	Учитывается в ПА
1	7	Текущий контроль	Исследование типовых звеньев (П, И, ПИ, ПД, фильтр).	1	5	1 балл: предоставление черновика выполнения лабораторной работы; 2 балла: предоставление отчета по лабораторной работе с ошибками и	зачет

					<p>неточностями (в том числе и в оформлении) без защиты лабораторной работы;</p> <p>3 балла: предоставление оформленного в соответствии с ЕСКД полностью корректного отчета по лабораторной работе без защиты лабораторной работы;</p> <p>4 балла: предоставление оформленного в соответствии с ЕСКД полностью корректного отчета по лабораторной работе с защитой лабораторной работы. На защите студент дает правильные и достаточно полные ответы, не содержащие ошибок и упущений;</p> <p>5 баллов: предоставление оформленного в соответствии с ЕСКД полностью корректного отчета по лабораторной работе с защитой лабораторной работы. На защите студент дает полный безошибочный ответ на каждый вопрос.</p>		
2	7	Текущий контроль	Исследование сложных типовых звеньев. (ПИ, ПД, фильтр)	1	5	<p>1 балл: предоставление черновика выполнения лабораторной работы;</p> <p>2 балла: предоставление отчета по лабораторной работе с ошибками и неточностями (в том числе и в оформлении) без защиты лабораторной работы;</p> <p>3 балла: предоставление оформленного в соответствии с ЕСКД полностью корректного отчета по лабораторной работе без защиты лабораторной работы;</p> <p>4 балла: предоставление оформленного в соответствии с ЕСКД полностью корректного отчета по лабораторной работе с защитой лабораторной работы. На защите студент дает правильные и достаточно полные ответы, не содержащие ошибок и упущений;</p> <p>5 баллов: предоставление оформленного в соответствии с ЕСКД полностью корректного отчета по лабораторной работе с защитой лабораторной работы. На защите студент дает полный безошибочный ответ на каждый вопрос.</p>	зачет
3	7	Текущий контроль	Исследование разомкнутых схем САР	1	5	<p>1 балл: предоставление черновика выполнения лабораторной работы;</p> <p>2 балла: предоставление отчета по лабораторной работе с ошибками и неточностями (в том числе и в оформлении) без защиты лабораторной</p>	зачет

						<p>работы;</p> <p>3 балла: предоставление оформленного в соответствии с ЕСКД полностью корректного отчета по лабораторной работе без защиты лабораторной работы;</p> <p>4 балла: предоставление оформленного в соответствии с ЕСКД полностью корректного отчета по лабораторной работе с защитой лабораторной работы. На защите студент дает правильные и достаточно полные ответы, не содержащие ошибок и упущений;</p> <p>5 баллов: предоставление оформленного в соответствии с ЕСКД полностью корректного отчета по лабораторной работе с защитой лабораторной работы. На защите студент дает полный безошибочный ответ на каждый вопрос.</p>	
4	7	Текущий контроль	Исследование замкнутых схем САР	2	5	<p>1 балл: предоставление черновика выполнения лабораторной работы;</p> <p>2 балла: предоставление отчета по лабораторной работе с ошибками и неточностями (в том числе и в оформлении) без защиты лабораторной работы;</p> <p>3 балла: предоставление оформленного в соответствии с ЕСКД полностью корректного отчета по лабораторной работе без защиты лабораторной работы;</p> <p>4 балла: предоставление оформленного в соответствии с ЕСКД полностью корректного отчета по лабораторной работе с защитой лабораторной работы. На защите студент дает правильные и достаточно полные ответы, не содержащие ошибок и упущений;</p> <p>5 баллов: предоставление оформленного в соответствии с ЕСКД полностью корректного отчета по лабораторной работе с защитой лабораторной работы. На защите студент дает полный безошибочный ответ на каждый вопрос.</p>	зачет
5	7	Текущий контроль	Исследование замкнутых схем САР	1	5	<p>1 балл: предоставление черновика выполнения лабораторной работы;</p> <p>2 балла: предоставление отчета по лабораторной работе с ошибками и неточностями (в том числе и в оформлении) без защиты лабораторной работы;</p> <p>3 балла: предоставление оформленного</p>	зачет

						<p>в соответствии с ЕСКД полностью корректного отчета по лабораторной работе без защиты лабораторной работы;</p> <p>4 балла: предоставление оформленного в соответствии с ЕСКД полностью корректного отчета по лабораторной работе с защитой лабораторной работы. На защите студент дает правильные и достаточно полные ответы, не содержащие ошибок и упущений;</p> <p>5 баллов: предоставление оформленного в соответствии с ЕСКД полностью корректного отчета по лабораторной работе с защитой лабораторной работы. На защите студент дает полный безошибочный ответ на каждый вопрос.</p>	
6	7	Текущий контроль	<p>Последовательная коррекция САР. Выбор параметров П, И, ПИ, ПИД регуляторов. Оценка устойчивости.</p>	1	5	<p>1 балл: предоставление черновика выполнения лабораторной работы;</p> <p>2 балла: предоставление отчета по лабораторной работе с ошибками и неточностями (в том числе и в оформлении) без защиты лабораторной работы;</p> <p>3 балла: предоставление оформленного в соответствии с ЕСКД полностью корректного отчета по лабораторной работе без защиты лабораторной работы;</p> <p>4 балла: предоставление оформленного в соответствии с ЕСКД полностью корректного отчета по лабораторной работе с защитой лабораторной работы. На защите студент дает правильные и достаточно полные ответы, не содержащие ошибок и упущений;</p> <p>5 баллов: предоставление оформленного в соответствии с ЕСКД полностью корректного отчета по лабораторной работе с защитой лабораторной работы. На защите студент дает полный безошибочный ответ на каждый вопрос.</p>	зачет
7	7	Текущий контроль	<p>Релейное регулирование. Нелинейные регуляторы.</p>	1	5	<p>1 балл: предоставление черновика выполнения лабораторной работы;</p> <p>2 балла: предоставление отчета по лабораторной работе с ошибками и неточностями (в том числе и в оформлении) без защиты лабораторной работы;</p> <p>3 балла: предоставление оформленного в соответствии с ЕСКД полностью корректного отчета по лабораторной</p>	зачет

						<p>работе без защиты лабораторной работы;</p> <p>4 балла: предоставление оформленного в соответствии с ЕСКД полностью корректного отчета по лабораторной работе с защитой лабораторной работы. На защите студент дает правильные и достаточно полные ответы, не содержащие ошибок и упущений;</p> <p>5 баллов: предоставление оформленного в соответствии с ЕСКД полностью корректного отчета по лабораторной работе с защитой лабораторной работы. На защите студент дает полный безошибочный ответ на каждый вопрос.</p>	
8	7	Текущий контроль	Исследование и настройка цифровых и импульсных систем.	1	5	<p>1 балл: предоставление черновика выполнения лабораторной работы;</p> <p>2 балла: предоставление отчета по лабораторной работе с ошибками и неточностями (в том числе и в оформлении) без защиты лабораторной работы;</p> <p>3 балла: предоставление оформленного в соответствии с ЕСКД полностью корректного отчета по лабораторной работе без защиты лабораторной работы;</p> <p>4 балла: предоставление оформленного в соответствии с ЕСКД полностью корректного отчета по лабораторной работе с защитой лабораторной работы. На защите студент дает правильные и достаточно полные ответы, не содержащие ошибок и упущений;</p> <p>5 баллов: предоставление оформленного в соответствии с ЕСКД полностью корректного отчета по лабораторной работе с защитой лабораторной работы. На защите студент дает полный безошибочный ответ на каждый вопрос.</p>	зачет
9	7	Промежуточная аттестация	зачет	-	5	<p>На зачете производится опрос по билетам. Билет содержит 2 вопроса из списка разделов для подготовки в зачету.</p> <p>Время, отведенное на опрос - 30 минут.</p> <p>При оценивании результатов мероприятия используется балльно-рейтинговая система оценивания результатов учебной деятельности обучающихся (утверждена приказом ректора от 24.05.2019 г. № 179)</p> <p>5 баллов - полный и безошибочный</p>	зачет



					<p>ответ на все вопросы билета;  4 балла - полный ответ на все вопросы билета, содержащий незначительные ошибки и неточности;  3 балла - неполный ответ на вопросы билета;  2 балла - отсутствие ответа на какой-либо вопрос билета;  1 балл - отсутствие ответа на оба вопроса билета;  0 баллов - отсутствие студента на контрольном мероприятии.  Пороговое значение для прохождения испытания - 3 балла.  Частично правильный ответ соответствует 1 баллу.  Неправильный ответ на вопрос соответствует 0.</p>	
--	--	--	--	--	---	--

## 6.2. Процедура проведения, критерии оценивания

Вид промежуточной аттестации	Процедура проведения	Критерии оценивания
зачет	Итоговая оценка по дисциплине выставляется согласно шкалы перевода рейтинга обучающегося Положения "О балльно-рейтинговой системе оценивания результатов учебной деятельности обучающихся", принятом в Южно-Уральском государственной университете. В соответствии с пп. 2.5, 2.6 Положения	В соответствии с пп. 2.5, 2.6 Положения

## 6.3. Паспорт фонда оценочных средств

Компетенции	Результаты обучения	№ КМ								
		1	2	3	4	5	6	7	8	9
ПК-3	Знает: математическое описание блоков и узлов автоматизированных систем управления (АСУ); передаточные функции, структурные схемы АСУ	+	+	+	+	+	+	+	+	+
ПК-3	Умеет: осуществлять преобразование структурных схем; анализировать частотные характеристики; оценивать устойчивость автоматизированных систем управления и систем автоматического регулирования	+	+	+	+	+	+	+	+	+
ПК-3	Имеет практический опыт: оценки качества переходных процессов и расчета показателей точности автоматизированных систем управления технологическими процессами	+	+	+	+	+	+	+	+	+

Типовые контрольные задания по каждому мероприятию находятся в приложениях.

## 7. Учебно-методическое и информационное обеспечение дисциплины

### Печатная учебно-методическая документация

а) основная литература:

1. Гордеев, Е. Н. Теория автоматического управления [Текст] : конспект лекций по направлению 151900 "Конструкт.-технол. обеспечение машиностр. пр-ва" и др. направлениям / Е. Н. Гордеев ; Юж.-Урал. гос. ун-т, Златоуст. фил., Каф. Технология машиностроения, станки и инструмент ; ЮУрГУ. - Челябинск : Издат. центр ЮУрГУ, 2012. - 73 с. : ил.

2. Блажевич, Л. Ю. Теория автоматического управления [Текст] : учеб. пособие. Ч. 1 / Л. Ю. Блажевич, А. М. Рафиков ; Юж.-Урал. гос. ун-т, Златоуст. фил., Каф. Электрооборудование и автоматизация производств. процессов ; ЮУрГУ. - Челябинск : Изд-во ЮУрГУ, 2006. - 63 с. : ил.

*б) дополнительная литература:*

1. Гордеев, Е. Н. Теория автоматического управления [Текст] : учеб. пособие для самостоят. работы по направлению 151900 "Конструкт.-технол. обеспечение машиностроит. пр-ва" и др. направлениям / Е. Н. Гордеев, Ю. С. Сергеев ; Юж.-Урал. гос. ун-т, Златоуст. фил., Машиностр. фак. ; ЮУрГУ. - Челябинск : Издат. центр ЮУрГУ, 2012. - 69 с. : ил.

*в) отечественные и зарубежные журналы по дисциплине, имеющиеся в библиотеке:*

1. Не имеется

*г) методические указания для студентов по освоению дисциплины:*

1. Гордеев Е.Н. Теория автоматического управления [Текст] : учеб. пособие для самостоят. работы по направлению 151900 "Конструкт.-технол. обеспечение машиностроит. пр-ва" и др. направлениям / Е. Н. Гордеев, Ю. С. Сергеев ; Юж.-Урал. гос. ун-т, Златоуст. фил., Машиностр. фак. ; ЮУрГУ. - Челябинск : Издат. центр ЮУрГУ, 2012. - 69 с. : ил.

*из них: учебно-методическое обеспечение самостоятельной работы студента:*

1. Гордеев Е.Н. Теория автоматического управления [Текст] : учеб. пособие для самостоят. работы по направлению 151900 "Конструкт.-технол. обеспечение машиностроит. пр-ва" и др. направлениям / Е. Н. Гордеев, Ю. С. Сергеев ; Юж.-Урал. гос. ун-т, Златоуст. фил., Машиностр. фак. ; ЮУрГУ. - Челябинск : Издат. центр ЮУрГУ, 2012. - 69 с. : ил.

**Электронная учебно-методическая документация**

№	Вид литературы	Наименование ресурса в электронной форме	Библиографическое описание
1	Основная литература	Электронно-библиотечная система издательства Лань	Лазарев, В.Л. Теория автоматического управления. [Электронный ресурс] / В.Л. Лазарев, А.Ю. Кириков. — Электрон. дан. — СПб. : НИУ ИТМО, 2006. — 28 с. <a href="http://e.lanbook.com/book/43693">http://e.lanbook.com/book/43693</a>
2	Основная литература	Электронный каталог ЮУрГУ	Усынин, Ю. С. Теория автоматического управления Текст учеб. пособие по специальности 140604 - "Электропривод и автоматика пром. установок технол. комплексов" Ю. С. Усынин. - Челябинск: Издательский Центр 2010. - 174, [1] с. ил. электрон. версия <a href="https://lib.susu.ru/ftd?base=SUSU_METHOD&amp;key=000454381&amp;dtype=F">https://lib.susu.ru/ftd?base=SUSU_METHOD&amp;key=000454381&amp;dtype=F</a>

Перечень используемого программного обеспечения:

1. Microsoft-Windows(бессрочно)
2. Microsoft-Office(бессрочно)
3. PTC-MathCAD(бессрочно)
4. Corel-CorelDRAW Graphics Suite X(бессрочно)

Перечень используемых профессиональных баз данных и информационных справочных систем:

1. -Стандартинформ(бессрочно)
2. -База данных ВИНТИ РАН(бессрочно)
3. -Информационные ресурсы ФИПС(бессрочно)

### 8. Материально-техническое обеспечение дисциплины

Вид занятий	№ ауд.	Основное оборудование, стенды, макеты, компьютерная техника, предустановленное программное обеспечение, используемое для различных видов занятий
Самостоятельная работа студента	402 (2)	Системный блок (Корпус Minitower INWIN EMR009 < Black&Silver> Micro ATX 450W (24+4+6пин), Материнская плата INTEL DH77EB (OEM) LGA1155 < H77> PCI-E+DVI+DP+HDMI+GbLAN SATA RAID MicroATX 4DDR-III Процессор CPU Intel Core i5-3330 BOX 3.0 ГГц / 4core / SVGA HD Graphics 2500 / 1+6Мб / 77Вт / 5 ГТ / с LGA1155 Оперативная память Kingston HyperX < KHX1333C9D3B1K2 / 4G> DDR-III DIMM 4Gb KIT 2*2Gb< PC3-10600> CL9 Жесткий диск HDD 1 Tb SATA 6Gb / s Seagate Constellation ES < T1000NM0011> 3.5" 7200rpm 64Mb Оптический привод DVD RAM & DVD±R/RW & CDRW «Asus DRW-24F1ST» SATA (OEM)) – 13 шт.; Монитор Benq GL955 – 13 шт.; Проектор Epson EMP-82 – 1 шт.; Экран Projecta – 1 шт.; Колонки MULTIMEDIA – 1 шт.
Лекции	110 (1)	отсутствует
Самостоятельная работа студента	403 (2)	Системный блок (ASUS P5KPLCM, Intel Core 2Duo, 2418 MHz, 512 ОЗУ, 120 GB RAM) – 10 шт.; Монитор (Samsung Sync Master 743N 17" LCD) – 10 шт.
Самостоятельная работа студента	305 (2)	Персональный компьютер (G31/Intel Core E7500 2x2,93 GHz/1 Gb/250 Gb) – 1 шт.; Персональный компьютер (945/Intel Core E7500 2x2,93 GHz/1 Gb/250 Gb) – 1 шт.; Персональный компьютер (865G/Celeron 2,6 GHz/752 Mb/40Gb) – 1 шт.; Монитор (Acer V173D) – 2 шт.; Монитор (Samsung SyncMaster796MB) – 1 шт.; Принтер (HP Laser 1100A) – 1 шт.; Сканер (Epson V30) – 1 шт.
Зачет, диф.зачет	110 (1)	отсутствует
Лабораторные занятия	403 (2)	Системный блок (ASUS P5KPLCM, Intel Core 2Duo, 2418 MHz, 512 ОЗУ, 120 GB RAM) – 10 шт.; Монитор (Samsung Sync Master 743N 17" LCD) – 10 шт.
Лабораторные занятия	408 (2)	Системный блок (Корпус Foxconn TLM-454 light/silver 350W Micro ATX FSP USB. M/B ASUSTeK P5B-MX (RTL) Socket775, CPU Intel Core 2 Duo E4600 BOX 2.4 ГГц / 2Мб / 800МГц 775-LGA, Kingston DDR-II DIMM 512Mb, HDD 80 Gb SATA-II 300 Seagate 7200 / 10 DiamondMax 21. DVD RAM&DVD±R/RW&CDRW ASUS) – 10 шт.; Монитор (Samsung Sync Master 743N 17" LCD) – 10 шт.; Проектор (Acer P1270) – 1 шт.; Экран (ScreenMedia) – 1 шт.

Самостоятельная работа студента	408 (2)	Системный блок (Корпус Foxconn TLM-454 light/silver 350W Micro ATX FSP USB. M/B ASUSTeK P5B-MX (RTL) Socket775, CPU Intel Core 2 Duo E4600 BOX 2.4 ГГц/ 2Мб/ 800МГц 775-LGA, Kingston DDR-II DIMM 512Мб, HDD 80 Gb SATA-II 300 Seagate 7200/ 10 DiamondMax 21. DVD RAM&DVD±R/RW&CDRW ASUS) – 10 шт.; Монитор (Samsung Sync Master 743N 17” LCD) – 10 шт.; Проектор (Acer P1270) – 1 шт.; Экран (ScreenMedia) – 1 шт.
Самостоятельная работа студента	401 (2)	Системный блок (Intel Core2 DuoE6400/2*512 MB/120GbP5B-VM/3C905CX-TX-M/Kb и Celeron D 320 2,40 Ghz\256 Mb\80 Gb) – 10 шт.; Монитор (Samsung Sync Master 765 MB и Samsung Sync Master 797 MB) – 10 шт.; Проектор Acer X1263 – 1 шт. Экран Projecta – 1 шт.