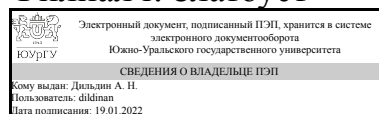


УТВЕРЖДАЮ:  
Директор филиала  
Филиал г. Златоуст



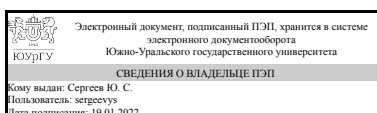
А. Н. Дильдин

## РАБОЧАЯ ПРОГРАММА

**дисциплины** 1.Ф.П1.16.02 Диагностика и ремонт электротехнических комплексов для направления 13.03.02 Электроэнергетика и электротехника  
**уровень** Бакалавриат  
**профиль подготовки** Электропривод и автоматизация электротехнологических установок и электроэнергетических систем  
**форма обучения** очная  
**кафедра-разработчик** Электрооборудование и автоматизация производственных процессов

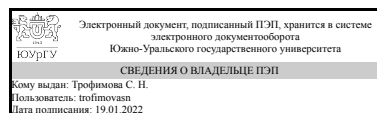
Рабочая программа составлена в соответствии с ФГОС ВО по направлению подготовки 13.03.02 Электроэнергетика и электротехника, утверждённым приказом Минобрнауки от 28.02.2018 № 144

Зав.кафедрой разработчика,  
к.техн.н., доц.



Ю. С. Сергеев

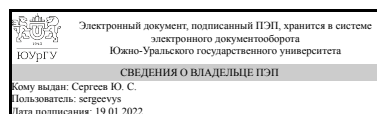
Разработчик программы,  
к.техн.н., доц., доцент



С. Н. Трофимова

СОГЛАСОВАНО

Руководитель образовательной  
программы  
к.техн.н., доц.



Ю. С. Сергеев

## 1. Цели и задачи дисциплины

Целью освоения дисциплины является формирование системы знаний о способах решения задачи диагностики и ремонта электротехнических комплексов - создание математической модели и получение критериев для выбора оптимальных вариантов электротехнических систем. Задачи: - изучение законов распределения случайных величин построения электротехнических систем; - формирование базовых знаний, умений и навыков для мониторинга технического состояния оборудования электротехнических систем; - формирование способности применять технические решения, обеспечивающие надежную эксплуатацию электротехнических систем.

## Краткое содержание дисциплины

Критерии ремонтпригодности электротехнических комплексов, математические модели надежности, их применение к системам электроснабжения промышленных предприятий и учет надежности при технико-экономическом сравнении вариантов электротехнических систем.

## 2. Компетенции обучающегося, формируемые в результате освоения дисциплины

Планируемые результаты освоения ОП ВО (компетенции)	Планируемые результаты обучения по дисциплине
ПК-5 Способен выполнять отчет о проведенном обследовании оборудования, для которого разрабатывается система электропривода	Знает: методы анализа качественных показателей работы оборудования, для которого разрабатывается система электропривода; типовые формы отчета о предпроектном обследовании оборудования, для которого разрабатывается система электропривода Умеет: разработки мероприятий по повышению надежности работы электротехнического оборудования; изучения данных по результатам предпроектного обследования оборудования, для которого разрабатывается система электропривода Имеет практический опыт: разработки мероприятий по повышению надежности работы электротехнического оборудования; изучения данных по результатам предпроектного обследования оборудования, для которого разрабатывается система электропривода
ПК-7 Способен выполнять отчет о проведенном обследовании объекта автоматизации	Знает: методы анализа качественных показателей работы объекта автоматизации; типовые формы отчета о предпроектном обследовании объекта, для которого предназначена система автоматизации Умеет: осуществлять сбор, обработку и анализ справочной и реферативной информации об объекте, для которого предназначена система автоматизации Имеет практический опыт: изучения данных по результатам предпроектного обследования объекта, для которого предназначена система

	автоматизации и разработки мероприятий по повышению надежности его работы
ПК-11 Способен разрабатывать нормативно-техническую документацию по техническому обслуживанию и ремонту оборудования объектов энергетики	Знает: методы анализа качественных показателей работы оборудования объектов энергетики Умеет: оценивать состояние оборудования объектов энергетики; применять справочные материалы по техническому обслуживанию и ремонту оборудования объектов энергетики Имеет практический опыт: разработки мероприятий по повышению надежности работы оборудования объектов энергетики и снижению потерь энергии

### 3. Место дисциплины в структуре ОП ВО

Перечень предшествующих дисциплин, видов работ учебного плана	Перечень последующих дисциплин, видов работ
Введение в направление, Электрические станции и подстанции, Электроэнергетические системы и сети, Практикум по виду профессиональной деятельности	Микропроцессорные системы управления электроприводов, Производственная практика, преддипломная практика (8 семестр)

Требования к «входным» знаниям, умениям, навыкам студента, необходимым при освоении данной дисциплины и приобретенным в результате освоения предшествующих дисциплин:

Дисциплина	Требования
Электрические станции и подстанции	Знает: методики определения параметров технического состояния оборудования подстанций электрических сетей и его оценки, порядок и методы планирования работ по техническому обслуживанию и ремонту оборудования подстанций электрических сетей; характеристики, принципы построения и функционирования эксплуатируемого оборудования электрических станций и подстанций, правила эксплуатации и организации ремонта оборудования электрических станций и подстанций, методики определения параметров технического состояния оборудования электрических станций и подстанций и его оценки; порядок и методы планирования работ по техническому обслуживанию и ремонту оборудования электрических станций и подстанций Умеет: предлагать и реализовывать мероприятия по совершенствованию производства работ по техническому обслуживанию и ремонту оборудования электрических станций и подстанций, оценивать техническое состояние оборудования электрических станций и подстанций, принимать технические решения по составу проводимых работ по техническому

	<p>обслуживанию и ремонту оборудования электрических станций и подстанций Имеет практический опыт: подготовки проектов планов-графиков и программ технического обслуживания и ремонта оборудования электрических станций и подстанций; составления заявок на оборудование электрических станций и подстанций, оценки качества работы объектов энергетики в части оборудования электрических станций и подстанций, разработки мероприятий по сокращению простоя оборудования электрических станций и подстанций</p>
<p>Электроэнергетические системы и сети</p>	<p>Знает: схемы электрических сетей в зоне эксплуатационной ответственности, правила эксплуатации и организации ремонта электрических сетей и оборудования электроэнергетических систем, схемы электрических сетей в зоне эксплуатационной ответственности; сроки действия, физические объемы нового строительства и реконструкции электрических сетей и линий электропередачи, правила эксплуатации и организации ремонта электрических сетей Умеет: анализировать и прогнозировать ситуацию по техническому состоянию и ходу ремонта оборудования электрических сетей и оборудования электроэнергетических систем, анализировать и прогнозировать ситуацию по состоянию оборудования электрических сетей, анализировать техническое состояние электрических сетей и оборудования электроэнергетических систем Имеет практический опыт: формирования объемов работ по техническому обслуживанию и ремонту на основании данных о состоянии оборудования электрических сетей, сведений об отказах оборудования объектов энергетики, разработки типовых программ производства работ по техническому обслуживанию и ремонту оборудования электроэнергетических систем и сетей, сбора и анализа информации об отказах новой техники и электрооборудования в электроэнергетических системах и электрических сетях</p>
<p>Введение в направление</p>	<p>Знает: нормативные правовые акты, локальные нормативные акты и техническую документацию, относящиеся к деятельности по испытаниям и измерению параметров оборудования объекта автоматизации, основы электроэнергетики и электротехники; принципы работы и общие технические характеристики, нормы оценки технического состояния основного оборудования, основы электроэнергетики и электротехники; технологические обозначения систем и</p>

	<p>оборудования объектов энергетики Умеет: отличать внешние проявления дефектов и отклонений от исправного состояния основного оборудования; осуществлять сбор, обработку и анализ справочной и реферативной информации об объекте автоматизации, осуществлять сбор, обработку и анализ справочной и реферативной информации об оборудовании, для которого разрабатывается система электропривода, оформлять результат испытаний и измерений параметров оборудования электрических сетей в первичной технической документации, выявлять отклонения от нормального режима работы основного оборудования при визуальном контроле Имеет практический опыт: работы с технической документацией на объект автоматизации, составления отчета о выполненном обследовании объекта автоматизации, составления отчета о выполненном обследовании оборудования, для которого разрабатывается система электропривода, подготовки аналитических материалов о состоянии оборудования объектов энергетики, проведения выборочных контрольных и внеочередных осмотров оборудования объектов энергетики</p>
<p>Практикум по виду профессиональной деятельности</p>	<p>Знает: правила разработки проекта системы электропривода и порядок выполнения расчетов простых узлов, блоков системы электропривода, характеристики, принципы построения и функционирования эксплуатируемого оборудования объектов энергетики; требования к составу, содержанию и оформлению проекта производства работ для ремонта оборудования объектов энергетики, правила разработки проекта автоматизированных систем управления технологическими процессами и порядок выполнения расчетов основного оборудования автоматизированных систем Умеет: применять, эксплуатировать и производить выбор электроэнергетического и электротехнического оборудования объектов профессиональной деятельности, предлагать и реализовывать мероприятия по совершенствованию производства работ по техническому обслуживанию и ремонту оборудования объектов энергетики, применять, эксплуатировать и производить выбор электроэнергетического и электротехнического оборудования автоматизированных систем управления технологическими процессами Имеет практический опыт: применения методов и технических средств при проектировании и эксплуатации электроэнергетического и электротехнического оборудования, разработки технических условий проектирования,</p>

	реконструкции и ремонта оборудования объектов энергетики, применения методов и технических средств при проектировании и эксплуатации электроэнергетического и электротехнического оборудования автоматизированных систем управления технологическими процессами
--	-----------------------------------------------------------------------------------------------------------------------------------------------------------------------------------------------------------------------------------------------------------------

#### 4. Объём и виды учебной работы

Общая трудоемкость дисциплины составляет 3 з.е., 108 ч., 54,25 ч. контактной работы

Вид учебной работы	Всего часов	Распределение по семестрам в часах	
		Номер семестра	
		7	
Общая трудоёмкость дисциплины	108	108	
<i>Аудиторные занятия:</i>	48	48	
Лекции (Л)	32	32	
Практические занятия, семинары и (или) другие виды аудиторных занятий (ПЗ)	16	16	
Лабораторные работы (ЛР)	0	0	
<i>Самостоятельная работа (СРС)</i>	53,75	53,75	
с применением дистанционных образовательных технологий	0		
Изучение тем, не выносимых на лекции	17,75	17.75	
Подготовка к промежуточной аттестации по итогам освоения дисциплины	18	18	
Изучение вопросов, выносимых на практические занятия	18	18	
Консультации и промежуточная аттестация	6,25	6,25	
Вид контроля (зачет, диф.зачет, экзамен)	-	зачет	

#### 5. Содержание дисциплины

№ раздела	Наименование разделов дисциплины	Объем аудиторных занятий по видам в часах			
		Всего	Л	ПЗ	ЛР
1	Общие сведения о системе диагностики, основные положения теории надежности	8	6	2	0
2	Законы распределения случайных величин	8	6	2	0
3	Диагностика и надежность при эксплуатации и проектировании электротехнических систем	10	6	4	0
4	Диагностика и надежность типовых элементов электротехнических систем и схем электроснабжения	12	8	4	0
5	Технические решения, обеспечивающие надежность электротехнических систем	10	6	4	0

##### 5.1. Лекции

№ лекции	№ раздела	Наименование или краткое содержание лекционного занятия	Кол-во часов
1	1	Основные понятия и определения; состояния объекта; отказы; основные причины появления неисправностей; средства обеспечения надежности; задача теории надежности.	6
2	2	Случайное событие; теорема сложения вероятностей; теорема умножения вероятностей; закон редких событий: схема Бернулли; формула Байеса; формула полной вероятности; основные и дополнительные законы распределения случайных величин; нормальный закон распределения; экспоненциальный закон распределения; распределение Пуассона; распределение Вейбулла.	6
3	3	Генеральная совокупность и случайная выборка; взаимосвязь диагностики с надежностью и качеством функционирования электротехнических систем; методы определения показателей надежности при эксплуатации и проектировании электротехнических систем; показатели надежности невосстанавливаемых и восстанавливаемых элементов; математические модели надежности; структурные схемы надежности	6
4	4	Основные элементы типовых схем при анализе надежности; методы анализа типовых схем; методы поиска неисправностей типовых схем	6
5	4	Ущерб от ненадежности электротехнических систем; цена риска; оценка ущерба	2
6	5	Сравнение методик оценки эффективности проектов и выбор оптимального варианта; средства диагностики; особенности проектов электротехнических систем объектов народного хозяйства; неэкономические критерии проекта; обобщенный показатель качества	6

## 5.2. Практические занятия, семинары

№ занятия	№ раздела	Наименование или краткое содержание практического занятия, семинара	Кол-во часов
1	1	Построение структурной схемы надежности и расчет отказов	2
2	2	Построение плотности функции распределения наработки на отказ. Определение вероятности аварийных ремонтов элементов электротехнической системы	2
3	3	Определение показателей надежности. Расчет надежности всей системы с учетом особенностей эксплуатации и технического обслуживания	4
4	4	Построение математической модели надежности и оценка надежности системы при плановых ремонтах. Анализ типовых схем электротехнических систем и схем электроснабжения	4
5	5	Анализ надежности электротехнических систем и схем электроснабжения разными методами. Оценка ущерба при авариях электротехнических систем и схем электроснабжения	4

## 5.3. Лабораторные работы

Не предусмотрены

## 5.4. Самостоятельная работа студента

Выполнение СРС			
Подвид СРС	Список литературы (с указанием	Семестр	Кол-

	разделов, глав, страниц) / ссылка на ресурс		во часов
Изучение тем, не выносимых на лекции	Шилин, А. Н. Надежность электроснабжения : учебно-методическое пособие / А. Н. Шилин, А. Г. Сошинов, О. И. Елфимова. — Волгоград : ВолгГТУ, 2019. — 104 с. — ISBN 978-5-9948-3271-4. — Текст : электронный // Лань : электронно-библиотечная система. — URL: <a href="https://e.lanbook.com/book/157260">https://e.lanbook.com/book/157260</a>	7	17,75
Подготовка к промежуточной аттестации по итогам освоения дисциплины	Щурин, К. В. Надежность машин : учебное пособие / К. В. Щурин. — Санкт-Петербург : Лань, 2019. — 592 с. — ISBN 978-5-8114-3748-1. — Текст : электронный // Лань : электронно-библиотечная система. — URL: <a href="https://e.lanbook.com/book/121468">https://e.lanbook.com/book/121468</a>	7	18
Изучение вопросов, выносимых на практические занятия	Малафеев, С. И. Надежность электроснабжения : учебное пособие / С. И. Малафеев. — 2-е изд., испр. — Санкт-Петербург : Лань, 2018. — 368 с. — ISBN 978-5-8114-1876-3. — Текст : электронный // Лань : электронно-библиотечная система. — URL: <a href="https://e.lanbook.com/book/101833">https://e.lanbook.com/book/101833</a>	7	18

## 6. Текущий контроль успеваемости, промежуточная аттестация

Контроль качества освоения образовательной программы осуществляется в соответствии с Положением о балльно-рейтинговой системе оценивания результатов учебной деятельности обучающихся.

### 6.1. Контрольные мероприятия (КМ)

№ КМ	Се-местр	Вид контроля	Название контрольного мероприятия	Вес	Макс. балл	Порядок начисления баллов	Учи-тыва-ется в ПА
1	7	Текущий контроль	Практическое задание № 1	0,2	10	На решение задачи отводится 2 часа. При оценивании результатов мероприятия используется балльно-рейтинговая система оценивания результатов учебной деятельности обучающихся (утверждена приказом ректора от 24.05.2019 г. № 179) Критерии оценивания: - задание выполнено верно, работа оформлена в соответствии с требованиями СТО ЮУрГУ – 10 баллов; - задание имеет небольшие недочеты, но принцип выполнения работы верен, работа оформлена в соответствии с требованиями СТО ЮУрГУ – 8 баллов; - задание имеет недочеты, работа оформлена	зачет



						<p>в соответствии с требованиями СТО ЮУрГУ - 6 баллов;</p> <p>- задание имеет грубые замечания – 4 балла;</p> <p>- задание имеет грубые замечания, работа оформлена не в соответствии с требованиями СТО ЮУрГУ - 2 балла;</p> <p>- задание не выполнено – 0 баллов.</p> <p>Зачтено: рейтинг обучающегося за работу больше или равен 60 %.</p> <p>Не зачтено: рейтинг обучающегося за мероприятие менее 60 %</p> <p>Максимальное количество баллов – 10.</p> <p>Весовой коэффициент мероприятия – 0,2.</p>	
2	7	Текущий контроль	Практическое задание № 2	0,2	10	<p>На решение задачи отводится 4 часа. При оценивании результатов мероприятия используется балльно-рейтинговая система оценивания результатов учебной деятельности обучающихся (утверждена приказом ректора от 24.05.2019 г. № 179)</p> <p>Критерии оценивания:</p> <p>- задание выполнено верно, работа оформлена в соответствии с требованиями СТО ЮУрГУ – 10 баллов;</p> <p>- задание имеет небольшие недочеты, но принцип выполнения работы верен, работа оформлена в соответствии с требованиями СТО ЮУрГУ – 8 баллов;</p> <p>- задание имеет недочеты, работа оформлена в соответствии с требованиями СТО ЮУрГУ - 6 баллов;</p> <p>- задание имеет грубые замечания – 4 балла;</p> <p>- задание имеет грубые замечания, работа оформлена не в соответствии с требованиями СТО ЮУрГУ - 2 балла;</p> <p>- задание не выполнено – 0 баллов.</p> <p>Зачтено: рейтинг обучающегося за работу больше или равен 60 %.</p> <p>Не зачтено: рейтинг обучающегося за мероприятие менее 60 %</p> <p>Максимальное количество баллов – 10.</p> <p>Весовой коэффициент мероприятия – 0,2.</p>	зачет
3	7	Текущий контроль	Практическое задание № 3	0,3	10	<p>На решение задачи отводится 8 часов. При оценивании результатов мероприятия используется балльно-рейтинговая система оценивания результатов учебной деятельности обучающихся (утверждена приказом ректора от 24.05.2019 г. № 179)</p> <p>Критерии оценивания:</p> <p>- задание выполнено верно, работа оформлена в соответствии с требованиями СТО ЮУрГУ – 10 баллов;</p> <p>- задание имеет небольшие недочеты, но принцип выполнения работы верен, работа оформлена в соответствии с требованиями СТО ЮУрГУ – 8 баллов;</p> <p>- задание имеет недочеты, работа оформлена</p>	зачет

						<p>в соответствии с требованиями СТО ЮУрГУ - 6 баллов;</p> <p>- задание имеет грубые замечания – 4 балла;</p> <p>- задание имеет грубые замечания, работа оформлена не в соответствии с требованиями СТО ЮУрГУ - 2 балла;</p> <p>- задание не выполнено – 0 баллов.</p> <p>Зачтено: рейтинг обучающегося за работу больше или равен 60 %.</p> <p>Не зачтено: рейтинг обучающегося за мероприятие менее 60 %</p> <p>Максимальное количество баллов – 10.</p> <p>Весовой коэффициент мероприятия – 0,2.</p>	
4	7	Текущий контроль	Практическое задание № 4	0,2	10	<p>На решение задачи отводится 8 часов. При оценивании результатов мероприятия используется балльно-рейтинговая система оценивания результатов учебной деятельности обучающихся (утверждена приказом ректора от 24.05.2019 г. № 179)</p> <p>Критерии оценивания:</p> <p>- задание выполнено верно, работа оформлена в соответствии с требованиями СТО ЮУрГУ – 10 баллов;</p> <p>- задание имеет небольшие недочеты, но принцип выполнения работы верен, работа оформлена в соответствии с требованиями СТО ЮУрГУ – 8 баллов;</p> <p>- задание имеет недочеты, работа оформлена в соответствии с требованиями СТО ЮУрГУ - 6 баллов;</p> <p>- задание имеет грубые замечания – 4 балла;</p> <p>- задание имеет грубые замечания, работа оформлена не в соответствии с требованиями СТО ЮУрГУ - 2 балла;</p> <p>- задание не выполнено – 0 баллов.</p> <p>Зачтено: рейтинг обучающегося за работу больше или равен 60 %.</p> <p>Не зачтено: рейтинг обучающегося за мероприятие менее 60 %</p> <p>Максимальное количество баллов – 10.</p> <p>Весовой коэффициент мероприятия – 0,2.</p>	зачет
5	7	Текущий контроль	Практическое задание № 5	0,2	10	<p>На решение задачи отводится 8 часов. При оценивании результатов мероприятия используется балльно-рейтинговая система оценивания результатов учебной деятельности обучающихся (утверждена приказом ректора от 24.05.2019 г. № 179)</p> <p>Критерии оценивания:</p> <p>- задание выполнено верно, работа оформлена в соответствии с требованиями СТО ЮУрГУ – 10 баллов;</p> <p>- задание имеет небольшие недочеты, но принцип выполнения работы верен, работа оформлена в соответствии с требованиями СТО ЮУрГУ – 8 баллов;</p> <p>- задание имеет недочеты, работа оформлена</p>	зачет

						<p>в соответствии с требованиями СТО ЮУрГУ - 6 баллов;</p> <p>- задание имеет грубые замечания – 4 балла;</p> <p>- задание имеет грубые замечания, работа оформлена не в соответствии с требованиями СТО ЮУрГУ - 2 балла;</p> <p>- задание не выполнено – 0 баллов.</p> <p>Зачтено: рейтинг обучающегося за работу больше или равен 60 %.</p> <p>Не зачтено: рейтинг обучающегося за мероприятие менее 60 %</p> <p>Максимальное количество баллов – 10.</p> <p>Весовой коэффициент мероприятия – 0,20.</p>	
6	7	Бонус	Бонус-рейтинг	-	10	<p>Студент представляет копии документов, подтверждающие победу или участие в предметных олимпиадах по темам дисциплины.</p> <p>При оценивании результатов мероприятия используется балльно-рейтинговая система оценивания результатов учебной деятельности обучающихся (утверждена приказом ректора от 24.05.2019 г. № 179).</p> <p>Максимальная величина бонус-рейтинга +0,15 баллов.</p>	зачет
7	7	Промежуточная аттестация	Письменный опрос	-	10	<p>Студент письменно отвечает на вопросы по темам дисциплины. На выполнение задания отводится 20 минут.</p> <p>При оценивании результатов мероприятия используется балльно-рейтинговая система оценивания результатов учебной деятельности обучающихся (утверждена приказом ректора от 24.05.2019 г. № 179).</p> <p>Максимальная величина +0,20 баллов.</p>	зачет

## 6.2. Процедура проведения, критерии оценивания

Вид промежуточной аттестации	Процедура проведения	Критерии оценивания
зачет	<p>На зачете происходит оценивание учебной деятельности обучающихся по дисциплине на основе полученных оценок за контрольно-рейтинговые мероприятия текущего контроля и промежуточной аттестации. При оценивании результатов учебной деятельности обучающегося по дисциплине используется "Зачтено": Величина рейтинга обучающегося по дисциплине 60...100 %; "Не зачтено": Величина рейтинга обучающегося по дисциплине 0...59 %.</p>	<p>В соответствии с пп. 2.5, 2.6 Положения</p>

## 6.3. Оценочные материалы

Компетенции	Результаты обучения	№ КМ						
		1	2	3	4	5	6	7
ПК-5	Знает: методы анализа качественных показателей работы оборудования, для которого разрабатывается система электропривода; типовые формы отчета о предпроектном обследовании оборудования, для которого	+	+	+	+	+	+	+

	разрабатывается система электропривода									
ПК-5	Умеет: разработки мероприятий по повышению надежности работы электротехнического оборудования; изучения данных по результатам предпроектного обследования оборудования, для которого разрабатывается система электропривода	+	+	+	+	+	+	+	+	+
ПК-5	Имеет практический опыт: разработки мероприятий по повышению надежности работы электротехнического оборудования; изучения данных по результатам предпроектного обследования оборудования, для которого разрабатывается система электропривода	+	+	+	+	+	+	+	+	+
ПК-7	Знает: методы анализа качественных показателей работы объекта автоматизации; типовые формы отчета о предпроектном обследовании объекта, для которого предназначена система автоматизации	+	+	+	+	+	+	+	+	+
ПК-7	Умеет: осуществлять сбор, обработку и анализ справочной и реферативной информации об объекте, для которого предназначена система автоматизации	+	+	+	+	+	+	+	+	+
ПК-7	Имеет практический опыт: изучения данных по результатам предпроектного обследования объекта, для которого предназначена система автоматизации и разработки мероприятий по повышению надежности его работы	+	+	+	+	+	+	+	+	+
ПК-11	Знает: методы анализа качественных показателей работы оборудования объектов энергетики	+	+	+	+	+	+	+	+	+
ПК-11	Умеет: оценивать состояние оборудования объектов энергетики; применять справочные материалы по техническому обслуживанию и ремонту оборудования объектов энергетики	+	+	+	+	+	+	+	+	+
ПК-11	Имеет практический опыт: разработки мероприятий по повышению надежности работы оборудования объектов энергетики и снижению потерь энергии	+	+	+	+	+	+	+	+	+

Фонды оценочных средств по каждому контрольному мероприятию находятся в приложениях.

## 7. Учебно-методическое и информационное обеспечение дисциплины

### Печатная учебно-методическая документация

#### а) основная литература:

Не предусмотрена

#### б) дополнительная литература:

Не предусмотрена

#### в) отечественные и зарубежные журналы по дисциплине, имеющиеся в библиотеке:

1. Известия высших учебных заведений. Электромеханика [Текст] : науч.-техн.журн. – Ростов: ФГБОУ ВПО «Южно-Российский государственный политехнический университет (НПИ) имени М.И. Платова»
2. Вестник ЮУрГУ. Серия «Энергетика» [Текст] : ежекварт. теор. и практич. журн. – Челябинск: Издательский центр ЮУрГУ.
3. Электричество [Текст] : теорет. и науч.-практ. журн. / Рос. акад. наук, Отд-ние физ.-техн. проблем энергетики, Федерация энергет. и электротехн. обществ. – М.: ЗАО «Фирма Знак»

#### г) методические указания для студентов по освоению дисциплины:

1. Рахимова, Н. Н. Надежность технических систем и техногенный риск : учебное пособие / Н. Н. Рахимова. — Оренбург : ОГУ, 2017. — 277 с. — ISBN 978-5-7410-1959-7. — Текст : электронный // Лань : электронно-библиотечная система. — URL: <https://e.lanbook.com/book/110628> (дата обращения: 18.02.2021). — Режим доступа: для авториз. пользователей.

*из них: учебно-методическое обеспечение самостоятельной работы студента:*

1. Рахимова, Н. Н. Надежность технических систем и техногенный риск : учебное пособие / Н. Н. Рахимова. — Оренбург : ОГУ, 2017. — 277 с. — ISBN 978-5-7410-1959-7. — Текст : электронный // Лань : электронно-библиотечная система. — URL: <https://e.lanbook.com/book/110628> (дата обращения: 18.02.2021). — Режим доступа: для авториз. пользователей.

### Электронная учебно-методическая документация

№	Вид литературы	Наименование ресурса в электронной форме	Библиографическое описание
1	Дополнительная литература	Электронно-библиотечная система издательства Лань	Шилин, А. Н. Надежность электроснабжения : учебно-методическое пособие / А. Н. Шилин, А. Г. Сошинов, О. И. Елфимова. — Волгоград : ВолгГТУ, 2019. — 104 с. <a href="https://e.lanbook.com/book/157260">https://e.lanbook.com/book/157260</a>
2	Основная литература	Электронно-библиотечная система издательства Лань	Малафеев, С. И. Надежность электроснабжения : учебное пособие / С. И. Малафеев. — 2-е изд., испр. — Санкт-Петербург : Лань, 2018. — 368 с. — ISBN 978-5-8114-1876-3. (дата обращения: 18.02.2021) <a href="https://e.lanbook.com/book/101833">https://e.lanbook.com/book/101833</a>
3	Основная литература	Электронно-библиотечная система издательства Лань	Щурин, К. В. Надежность машин : учебное пособие / К. В. Щурин. — Санкт-Петербург : Лань, 2019. — 592 с. <a href="https://e.lanbook.com/book/121468">https://e.lanbook.com/book/121468</a>

Перечень используемого программного обеспечения:

1. Microsoft-Windows(бессрочно)
2. Microsoft-Office(бессрочно)

Перечень используемых профессиональных баз данных и информационных справочных систем:

1. -Стандартинформ(бессрочно)
2. -База данных ВИНТИ РАН(бессрочно)
3. -Информационные ресурсы ФИПС(бессрочно)

### 8. Материально-техническое обеспечение дисциплины

Вид занятий	№ ауд.	Основное оборудование, стенды, макеты, компьютерная техника, предустановленное программное обеспечение, используемое для различных видов занятий
Самостоятельная работа студента	403 (2)	Системный блок (ASUS P5KPLCM, Intel Core 2Duo, 2418 MHz, 512 O3Y, 120 GB RAM) – 10 шт.; Монитор (Samsung Sync Master 743N 17” LCD) –

		10 шт.
Самостоятельная работа студента	402 (2)	Системный блок (Корпус Minitower INWIN EMR009 < Black&Silver> Micro ATX 450W (24+4+6пин), Материнская плата INTEL DH77EB (OEM) LGA1155 < H77> PCI-E+DVI+DP+HDMI+GbLAN SATA RAID MicroATX 4DDR-III Процессор CPU Intel Core i5-3330 BOX 3.0 ГГц / 4core / SVGA HD Graphics 2500 / 1+6Мб / 77Вт / 5 ГТ / с LGA1155 Оперативная память Kingston HyperX < KHX1333C9D3B1K2 / 4G> DDR-III DIMM 4Gb KIT 2*2Gb< PC3-10600> CL9 Жесткий диск HDD 1 Tb SATA 6Gb / s Seagate Constellation ES < T1000NM0011> 3.5" 7200rpm 64Mb Оптический привод DVD RAM & DVD±R/RW & CDRW «Asus DRW-24F1ST» SATA (OEM)) – 13 шт.; Монитор Benq GL955 – 13 шт.; Проектор Epson EMP-82 – 1 шт.; Экран Projecta – 1 шт.; Колонки MULTIMEDIA – 1 шт.
Практические занятия и семинары	401 (2)	Системный блок (Intel Core2 DuoE6400/2*512 MB/120GbP5B-VM/3C905CX-TX-M/Kb и Celeron D 320 2,40 Ghz\256 Mb\80 Gb) – 10 шт.; Монитор (Samsung Sync Master 765 MB и Samsung Sync Master 797 MB) – 10 шт.; Проектор Acer X1263 – 1 шт. Экран Projecta – 1 шт.
Зачет, диф. зачет	401 (2)	Системный блок (Intel Core2 DuoE6400/2*512 MB/120GbP5B-VM/3C905CX-TX-M/Kb и Celeron D 320 2,40 Ghz\256 Mb\80 Gb) – 10 шт.; Монитор (Samsung Sync Master 765 MB и Samsung Sync Master 797 MB) – 10 шт.; Проектор Acer X1263 – 1 шт. Экран Projecta – 1 шт.
Самостоятельная работа студента	401 (2)	Системный блок (Intel Core2 DuoE6400/2*512 MB/120GbP5B-VM/3C905CX-TX-M/Kb и Celeron D 320 2,40 Ghz\256 Mb\80 Gb) – 10 шт.; Монитор (Samsung Sync Master 765 MB и Samsung Sync Master 797 MB) – 10 шт.; Проектор Acer X1263 – 1 шт. Экран Projecta – 1 шт.
Самостоятельная работа студента	305 (2)	Персональный компьютер (G31/Intel Core E7500 2x2,93 GHz/1 Gb/250 Gb) – 1 шт.; Персональный компьютер (945/Intel Core E7500 2x2,93 GHz/1 Gb/250 Gb) – 1 шт.; Персональный компьютер (865G/Celeron 2,6 GHz/752 Mb/40Gb) – 1 шт.; Монитор (Acer V173D) – 2 шт.; Монитор (Samsung SyncMaster796MB) – 1 шт.; Принтер (HP Laser 1100A) – 1 шт.; Сканер (Epson V30) – 1 шт.
Самостоятельная работа студента	408 (2)	Системный блок (Корпус Foxconn TLM-454 light/silver 350W Micro ATX FSP USB. M/B ASUSTeK P5B-MX (RTL) Socket775, CPU Intel Core 2 Duo E4600 BOX 2.4 ГГц/ 2Мб/ 800МГц 775-LGA, Kingston DDR-II DIMM 512Mb, HDD 80 Gb SATA-II 300 Seagate 7200/ 10 DiamondMax 21. DVD RAM&DVD±R/RW&CDRW ASUS) – 10 шт.; Монитор (Samsung Sync Master 743N 17” LCD) – 10 шт.; Проектор (Acer P1270) – 1 шт.; Экран (ScreenMedia) – 1 шт.