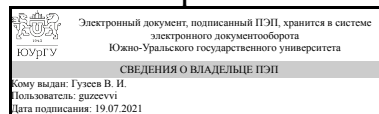


УТВЕРЖДАЮ:
Декан факультета
Машиностроения



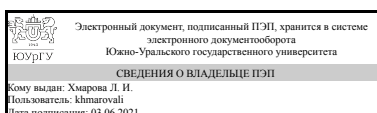
В. И. Гузев

РАБОЧАЯ ПРОГРАММА

дисциплины Б.1.13 Компьютерная графика
для направления 15.03.02 Технологические машины и оборудование
уровень бакалавр **тип программы** Академический бакалавриат
профиль подготовки Гидравлические машины, гидроприводы и гидропневмоавтоматика
форма обучения очная
кафедра-разработчик Инженерная и компьютерная графика

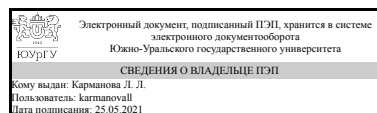
Рабочая программа составлена в соответствии с ФГОС ВО по направлению подготовки 15.03.02 Технологические машины и оборудование, утверждённым приказом Минобрнауки от 20.10.2015 № 1170

Зав.кафедрой разработчика,
к.техн.н., доц.



Л. И. Хмарова

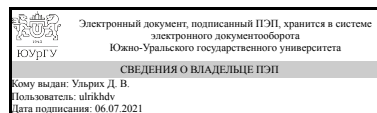
Разработчик программы,
старший преподаватель



Л. Л. Карманова

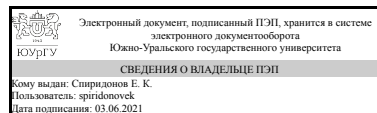
СОГЛАСОВАНО

Директор института
разработчика
к.техн.н., доц.



Д. В. Ульрих

Зав.выпускающей кафедрой
Гидравлика и
гидропневмосистемы
д.техн.н., проф.



Е. К. Спиридонов

1. Цели и задачи дисциплины

Развитие пространственного представления и воображения, конструктивно-геометрического мышления и инновационного мышления, способность к анализу пространственных форм изучению современных способов и практических основ создания трехмерных моделей деталей и механизмов, получению их чертежей, умению решать на моделях и чертежах задачи, связанные с проектированием машин и механизмов. Дополнительно ставится задача овладения теоретическими и практическими основами современной компьютерной технологии.

Краткое содержание дисциплины

Моделирование деталей и узлов с помощью графических программ.

2. Компетенции обучающегося, формируемые в результате освоения дисциплины

Планируемые результаты освоения ОП ВО (компетенции)	Планируемые результаты обучения по дисциплине (ЗУНы)
ОПК-2 владением достаточными для профессиональной деятельности навыками работы с персональным компьютером	Знать: Прикладные программные средства для построения чертежей деталей и 3-D моделей
	Уметь: пользоваться программными средствами для построения чертежей деталей и 3-D моделей
	Владеть: программными средствами для построения чертежей деталей и 3-D моделей
ПК-5 способностью принимать участие в работах по расчету и проектированию деталей и узлов машиностроительных конструкций в соответствии с техническими заданиями и использованием стандартных средств автоматизации проектирования	Знать: требования стандартов Единой системы конструкторской документации (ЕСКД) и Единой системы технической документации (ЕСТД) к оформлению и составлению чертежей
	Уметь: применять нормативные документы и государственные стандарты, необходимые для оформления чертежей и другой конструкторско-технологической документации
	Владеть: навыками оформления конструкторской документации в соответствии с ЕСКД, самостоятельно пользоваться учебной и справочной литературой
ОПК-5 способностью решать стандартные задачи профессиональной деятельности на основе информационной и библиографической культуры с применением информационно-коммуникационных технологий и с учетом основных требований информационной безопасности	Знать: правила выполнения чертежей деталей, сборочных единиц и элементов конструкций; требования стандартов Единой системы конструкторской документации (ЕСКД) и Единой системы технической документации (ЕСТД) к оформлению и составлению чертежей, методы решения инженерно-геометрических задач на чертеже
	Уметь: анализировать и моделировать форму предметов по их чертежам, строить и читать чертежи; решать инженерно-геометрические задачи на чертеже; применять нормативные документы и государственные стандарты, необходимые для оформления чертежей и другой конструкторско-технологической документации; уметь применять компьютерные технологии для

	построения чертежей и изучения пространственных свойств геометрических объектов
	Владеть: навыками выполнения проекционных чертежей и оформления конструкторской документации в соответствии с ЕСКД, самостоятельно пользоваться учебной и справочной литературой. Графическим пакетом

3. Место дисциплины в структуре ОП ВО

Перечень предшествующих дисциплин, видов работ учебного плана	Перечень последующих дисциплин, видов работ
Б.1.12 Инженерная графика	Б.1.16 Детали машин и основы конструирования

Требования к «входным» знаниям, умениям, навыкам студента, необходимым при освоении данной дисциплины и приобретенным в результате освоения предшествующих дисциплин:

Дисциплина	Требования
Б.1.12 Инженерная графика	Знать: методы проецирования и построения изображений геометрических фигур, изучить принципы графического изображения деталей и узлов Уметь: анализировать форму предметов в натуре и по чертежам; моделировать предметы

4. Объём и виды учебной работы

Общая трудоемкость дисциплины составляет 2 з.е., 72 ч.

Вид учебной работы	Всего часов	Распределение по семестрам в часах	
		Номер семестра	
		3	
Общая трудоёмкость дисциплины	72	72	
<i>Аудиторные занятия:</i>	32	32	
Лекции (Л)	0	0	
Практические занятия, семинары и (или) другие виды аудиторных занятий (ПЗ)	32	32	
Лабораторные работы (ЛР)	0	0	
<i>Самостоятельная работа (СРС)</i>	40	40	
контрольно графические работы	35	35	
Подготовка к зачету	5	5	
Вид итогового контроля (зачет, диф.зачет, экзамен)	-	диф.зачет	

5. Содержание дисциплины

№ раздела	Наименование разделов дисциплины	Объем аудиторных занятий по видам в часах			
		Всего	Л	ПЗ	ЛР
1	Сборочные чертежи. Детализование.	32	0	32	0

5.1. Лекции

Не предусмотрены

5.2. Практические занятия, семинары

№ занятия	№ раздела	Наименование или краткое содержание практического занятия, семинара	Кол-во часов
1-3	1	Задание 5. Детализирование. Выполнение чертежей деталей типа корпус, крышка подшипника (деталь с обработанными и не обработанными поверхностями), по чертежу общего вида	6
4-6	1	Продолжение Задание 5. Детализирование. Выполнение чертежей деталей типа корпус, крышка подшипника (деталь с обработанными и не обработанными поверхностями), по чертежу общего вида (ватман 2 фор-мата А3).	6
7-9	1	Задание 6. Сборочный чертеж специфицированного изделия. Объем задания: формат А1, спецификация формат А4 Выполнение сборочного чертежа изделия по рабочим чертежам деталей, описанию его устройства и работы. Задание 6. Сборочный чертеж специфицированного изделия. Объем задания: формат А1, спецификация формат А4 Выполнение сборочного чертежа изделия по рабочим чертежам деталей, описанию его устройства и работы. Все детали узла создаются в 3D. Узел собирается в 3D. Выплняется 2D сборочный чертеж по 3D узлу.	6
10-12	1	продолжение Задание 6. Сборочный чертеж специфицированного изделия. Объем задания: формат А1, спецификация формат А4 Выполнение сборочного чертежа изделия по рабочим чертежам деталей, описанию его устройства и работы. Задание 6. Сборочный чертеж специфицированного изделия. Объем задания: формат А1, спецификация формат А4 Выполнение сборочного чертежа изделия по рабочим чертежам деталей, описанию его устройства и работы. Все детали узла создаются в 3D. Узел собирается в 3D. Выплняется 2D сборочный чертеж по 3D узлу.	6
13-15	1	продолжение Задание 6. Сборочный чертеж специфицированного изделия. Объем задания: формат А1, спецификация формат А4 Выполнение сборочного чертежа изделия по рабочим чертежам деталей, описанию его устройства и работы. Задание 6. Сборочный чертеж специфицированного изделия. Объем задания: формат А1, спецификация формат А4 Выполнение сборочного чертежа изделия по рабочим чертежам деталей, описанию его устройства и работы. Все детали узла создаются в 3D. Узел собирается в 3D. Выплняется 2D сборочный чертеж по 3D узлу.	6
16	1	Дифференцированный зачет	2

5.3. Лабораторные работы

Не предусмотрены

5.4. Самостоятельная работа студента

Выполнение СРС		
Вид работы и содержание задания	Список литературы (с указанием разделов, глав, страниц)	Кол-во часов
Подготовка к зачету	РАБОЧАЯ КОНСТРУКТОРСКАЯ ДОКУМЕНТАЦИЯ: учебное пособие / А.Л. Решетов; Е.П. Дубовикова; Е.А. Усманова. – Челябинск: Издательский	5

	центр ЮУрГУ, 2020. – 168 с.	
Контрольно-графические работы	Задание «Резьба» (в программе Компас – 3D V13): Методические указания по выполнению Сост.: Л.Л. Карманова, А.Л. Решетов, Т.Ю. Попцова.–Челябинск: Издательский центр ЮУрГУ, 2015.	35

6. Инновационные образовательные технологии, используемые в учебном процессе

Инновационные формы учебных занятий	Вид работы (Л, ПЗ, ЛР)	Краткое описание	Кол-во ауд. часов
компьютерная симуляция	Практические занятия и семинары	компьютерные программы	32

Собственные инновационные способы и методы, используемые в образовательном процессе

Не предусмотрены

Использование результатов научных исследований, проводимых университетом, в рамках данной дисциплины: нет

7. Фонд оценочных средств (ФОС) для проведения текущего контроля успеваемости, промежуточной аттестации по итогам освоения дисциплины

7.1. Паспорт фонда оценочных средств

Наименование разделов дисциплины	Контролируемая компетенция ЗУНы	Вид контроля (включая текущий)	№№ заданий
Сборочные чертежи. Деталирование.	ОПК-2 владением достаточными для профессиональной деятельности навыками работы с персональным компьютером	контрольно графические работы	Задания 5,6
Сборочные чертежи. Деталирование.	ОПК-5 способностью решать стандартные задачи профессиональной деятельности на основе информационной и библиографической культуры с применением информационно-коммуникационных технологий и с учетом основных требований информационной безопасности	Контрольно-графические работы	Задания 5,6
Сборочные чертежи. Деталирование.	ПК-5 способностью принимать участие в работах по расчету и проектированию деталей и узлов машиностроительных конструкций в соответствии с техническими заданиями и использованием стандартных средств автоматизации проектирования	Контрольно-графические работы	Задания 5,6
Все разделы	ОПК-2 владением достаточными для профессиональной деятельности навыками работы с персональным компьютером	Диф. зачет	Билет
Все разделы	ОПК-5 способностью решать стандартные задачи профессиональной деятельности на основе информационной и библиографической культуры с применением информационно-коммуникационных технологий и с учетом основных требований	Диф. зачет	Билет

	информационной безопасности		
Все разделы	ПК-5 способностью принимать участие в работах по расчету и проектированию деталей и узлов машиностроительных конструкций в соответствии с техническими заданиями и использованием стандартных средств автоматизации проектирования	Диф. зачет	Билет

7.2. Виды контроля, процедуры проведения, критерии оценивания

Вид контроля	Процедуры проведения и оценивания	Критерии оценивания
контрольно графические работы	<p>На последнем занятии в аудитории или в указанное преподавателем время вне аудиторных занятий проводится устное собеседование по работам каждого задания. Время проведения собеседования по каждому заданию 15 минут.</p> <p>При оценивании результатов мероприятия используется балльно-рейтинговая система оценивания результатов учебной деятельности обучающихся (утверждена приказом ректора от 24.05.2019 г. № 179). Максимальная оценка за задание 5 баллов. Вес каждого задания равен 1. Максимальное количество баллов за два задания 10. Учитывается: качество графики, количество исправлений в работах, знание теоретического материала. Студенту по каждому заданию задается 5 вопросов.</p>	<p>Отлично: Качественная графика. Исправлений в каждой работе не более трех. Из 5 теоретических вопросов правильно ответил минимум на 4.</p> <p>Хорошо: Качественная графика. Исправлений в каждой работе не более пяти. Из 5 теоретических вопросов правильно ответил минимум на 3.</p> <p>Удовлетворительно: Графика не качественная. Исправлений в каждой работе более пяти. Из 5 теоретических вопросов правильно ответил минимум на 2.</p> <p>Неудовлетворительно: Графика не качественная. Исправлений в каждой работе более пяти. Из 5 теоретических вопросов правильных ответов нет.</p>
Диф. зачет	<p>Дифференцированный зачет включает два мероприятия: тестирование и выполнение графической работы. При оценивании результатов мероприятия используется балльно-рейтинговая система оценивания результатов учебной деятельности обучающихся (утверждена приказом ректора от 24.05.2019 г. № 179). Тест состоит из 10 вопросов. На ответы отводится 10 минут. Правильный ответ на вопрос соответствует 1 баллу. Неправильный ответ 0 баллов. Графическая работа состоит из выполнения 3D модели детали и создания рабочего чертежа по данной модели. Критерии оценивания: - модель и чертеж выполнены верно - 20 баллов; - модель выполнена верно, чертеж имеет недочеты - 15 баллов; - модель выполнена с недочетами, чертеж имеет недочеты - 10 баллов; - модель выполнена не верно или не выполнена совсем, чертеж имеет недочеты или не выполнен совсем - 0 баллов; Максимальное количество баллов за дифф. зачет - 40.</p>	<p>Отлично: Величина рейтинга обучающегося по дисциплине 85...100%</p> <p>Хорошо: Величина рейтинга обучающегося по дисциплине 75...84%</p> <p>Удовлетворительно: Величина рейтинга обучающегося по дисциплине 60...74%</p> <p>Неудовлетворительно: Величина рейтинга обучающегося по дисциплине 0...59%</p>

7.3. Типовые контрольные задания

Вид контроля	Типовые контрольные задания
--------------	-----------------------------

контрольно графические работы	контрольные вопросы ВОПРОСЫ_по компьютерной графике.docx
Диф. зачет	Билет, тест тест.pdf; билет КГ.pdf

8. Учебно-методическое и информационное обеспечение дисциплины

Печатная учебно-методическая документация

а) основная литература:

1. Решетов, А. Л. Техническое черчение Текст учеб. пособие А. Л. Решетов, Т. П. Жуйкова, Т. Н. Скоцкая ; под ред. В. А. Краснова ; Юж.-Урал. гос. ун-т, Каф. Графика ; ЮУрГУ. - Челябинск: Издательство ЮУрГУ, 2008. - 138 с. ил.

б) дополнительная литература:

Не предусмотрена

в) отечественные и зарубежные журналы по дисциплине, имеющиеся в библиотеке:

г) методические указания для студентов по освоению дисциплины:

1. Решетов, А. Л. Рабочая конструкторская документация [Текст] учеб. пособие по направлению "Инженер. дело, технологии и техн. науки" А. Л. Решетов, Е. П. Дубовикова, Е. А. Усманова ; Юж.-Урал. гос. ун-т, Каф. Графика ; ЮУрГУ. - Челябинск: Издательский Центр ЮУрГУ, 2015. - 167, [1] с. ил.
2. Задание «Резьба» (в программе Компас – 3D V13): Методические указания по выполнению Сост.: Л.Л. Карманова, А.Л. Решетов, Т.Ю. Попцова.–Челябинск: Издательский центр ЮУрГУ, 2015.
3. Справочное руководство к заданиям по Машиностроительному черчению : учебное пособие / А.Л.Решетов; Л.И. Хмарова. – Челябинск: Издательский центр ЮУрГУ,2015.

из них: учебно-методическое обеспечение самостоятельной работы студента:

4. Решетов, А. Л. Рабочая конструкторская документация [Текст] учеб. пособие по направлению "Инженер. дело, технологии и техн. науки" А. Л. Решетов, Е. П. Дубовикова, Е. А. Усманова ; Юж.-Урал. гос. ун-т, Каф. Графика ; ЮУрГУ. - Челябинск: Издательский Центр ЮУрГУ, 2015. - 167, [1] с. ил.
5. Задание «Резьба» (в программе Компас – 3D V13): Методические указания по выполнению Сост.: Л.Л. Карманова, А.Л. Решетов, Т.Ю. Попцова.–Челябинск: Издательский центр ЮУрГУ, 2015.
6. Справочное руководство к заданиям по Машиностроительному черчению : учебное пособие / А.Л.Решетов; Л.И. Хмарова. – Челябинск: Издательский центр ЮУрГУ,2015.

Электронная учебно-методическая документация

№	Вид	Наименование разработки	Наименование	Доступность
---	-----	-------------------------	--------------	-------------

	литературы		ресурса в электронной форме	(сеть Интернет / локальная сеть; авторизованный / свободный доступ)
1	Методические пособия для самостоятельной работы студента	3. Задание «Резьба» (в программе Компас – 3D V13): Методические указания по выполнению Сост.: Л.Л. Карманова, А.Л. Решетов, Т.Ю. Попцова.–Челябинск: Издательский центр ЮУрГУ, 2015.	Электронный каталог ЮУрГУ	Интернет / Свободный
2	Основная литература	Решетов, А. Л. Справочное руководство к заданиям по машиностроительному черчению [Текст] учеб. пособие по направлению "Инж. дело, технологии и техн. науки" А. Л. Решетов, Л. И. Хмарова ; Юж.-Урал. гос. ун-т, Каф. Графика ; ЮУрГУ. - Челябинск: Издательский Центр ЮУрГУ, 2015. - 138, [1] с. ил. электрон. Версия	Электронный каталог ЮУрГУ	Интернет / Свободный
3	Дополнительная литература	Решетов, А. Л. Рабочая конструкторская документация [Текст] учеб. пособие по направлению "Инженер. дело, технологии и техн. науки" А. Л. Решетов, Е. П. Дубовикова, Е. А. Усманова ; Юж.-Урал. гос. ун-т, Каф. Графика ; ЮУрГУ. - Челябинск: Издательский Центр ЮУрГУ, 2015. - 167, [1] с. ил.	Электронный каталог ЮУрГУ	Интернет / Свободный

9. Информационные технологии, используемые при осуществлении образовательного процесса

Перечень используемого программного обеспечения:

1. ASCON-Компас 3D(бессрочно)

Перечень используемых информационных справочных систем:

Нет

10. Материально-техническое обеспечение дисциплины

Вид занятий	№ ауд.	Основное оборудование, стенды, макеты, компьютерная техника, предустановленное программное обеспечение, используемое для различных видов занятий
Практические занятия и семинары	592 (2)	Компьютеры, подключенные к сети интернет, мультимедийный комплекс, пакет прикладных программ AutoCAD, SolidWorks, Компас