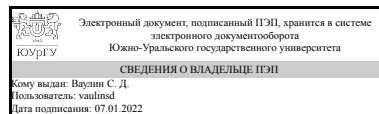


ЮЖНО-УРАЛЬСКИЙ ГОСУДАРСТВЕННЫЙ УНИВЕРСИТЕТ

УТВЕРЖДАЮ:
Директор института
Политехнический институт



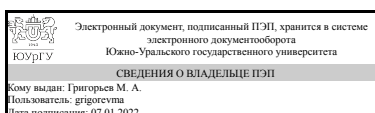
С. Д. Ваулин

РАБОЧАЯ ПРОГРАММА

дисциплины 1.Ф.П1.09.01 Автоматизация типовых технологических процессов (в машиностроении)
для направления 15.03.06 Мехатроника и робототехника
уровень Бакалавриат
профиль подготовки Мехатроника
форма обучения очная
кафедра-разработчик Электропривод и мехатроника

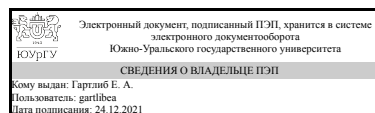
Рабочая программа составлена в соответствии с ФГОС ВО по направлению подготовки 15.03.06 Мехатроника и робототехника, утверждённым приказом Минобрнауки от 17.08.2020 № 1046

Зав.кафедрой разработчика,
д.техн.н., проф.



М. А. Григорьев

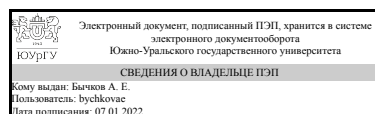
Разработчик программы,
старший преподаватель



Е. А. Гартлиб

СОГЛАСОВАНО

Руководитель образовательной
программы
к.техн.н.



А. Е. Бычков

1. Цели и задачи дисциплины

Целью освоения дисциплины является приобретение студентами практических знаний и умений в самостоятельном решении задач проектирования и технического обслуживания автоматизированных систем управления технологических процессов в машиностроении. Основной задачей дисциплины является формирование представлений о технологических процессах в машиностроении и наработки навыков решения задач автоматизации, а так же понимание о текущем состоянии автоматизированных систем управления.

Краткое содержание дисциплины

В курсе "Автоматизация типовых технологических процессов (в машиностроении)" рассматриваются наиболее распространенные автоматизированные технологические комплексы, используемые в промышленном производстве, а именно, в машиностроении, и отражает современный подход к автоматизации машин и механизмов, взаимосвязанных технологическим процессом. В процессе освоения дисциплины практические навыки будут формироваться в форме выполнения практических работ. Вид промежуточной аттестации в семестре - экзамен.

2. Компетенции обучающегося, формируемые в результате освоения дисциплины

Планируемые результаты освоения ОП ВО (компетенции)	Планируемые результаты обучения по дисциплине
ПК-2 Способен обеспечивать эффективную эксплуатацию гибких производственных систем в машиностроении	Знает: Структуру интегрированных систем управления производством, основные характеристики каждого уровня архитектуры АСУ; основные технологические процессы металлообработки; особенности систем числового программного управления; принципы автоматизации процесса подготовки управляющих программ для станков с ЧПУ с CAD/CAM системами; автоматизированные технологические комплексы машиностроения. Умеет: Настраивать системы управления и обработки информации, управляющие средства и комплексы; осуществлять их регламентное эксплуатационное обслуживание с использованием соответствующих инструментальных средств; оптимизировать многомерные линейные объекты в статике; использовать компьютерные CAD/CAM системы для автоматизации процесса подготовки управляющих программ для станков. Читать чертежи и схемы объектов автоматизации. Имеет практический опыт: В выборе и согласовании работы оборудования для замены в процессе эксплуатации и проектирования станков с системой ЧПУ. В анализе отчетности по эксплуатации гибких производственных систем.

3. Место дисциплины в структуре ОП ВО

Перечень предшествующих дисциплин, видов работ учебного плана	Перечень последующих дисциплин, видов работ
Введение в мехатронику и робототехнику, Электрические машины, Электронные устройства мехатронных систем	Диагностика и надежность автоматизированных систем

Требования к «входным» знаниям, умениям, навыкам студента, необходимым при освоении данной дисциплины и приобретенным в результате освоения предшествующих дисциплин:

Дисциплина	Требования
Введение в мехатронику и робототехнику	<p>Знает: Основные подходы к организации времени; возможные сферы и направления профессиональной самореализации; пути достижения более высоких уровней профессионального и личного развития., Основные отличительные особенности гибких производственных систем; принципы работы и основные технические характеристики гибких производственных систем., Основной понятийный аппарат мехатроники как науки; концептуальные принципы построения мехатронных систем; основные понятия и законы электротехники; классификацию, общее устройство и принцип действия электрических двигателей; общие принципы работы силовых преобразователей электрической энергии; основные понятия и законы гидравлики; классификацию, общее устройство и принцип действия гидроцилиндров, поворотных гидроцилиндров, гидромоторов, гидроаппаратов; классификацию, общее устройство и основные свойства механических преобразователей (зубчатых, червячных, передач с гибкими связями, винт-гайка); общие понятия управления современными промышленными мехатронными системами. Умеет: Выявлять и формулировать проблемы собственного развития, исходя из этапов профессионального роста и требований рынка труда к специалисту; формулировать цели профессионального и личностного развития, оценивать свои возможности, реалистичность и адекватность намеченных способов и путей достижения планируемых целей., Читать чертежи и схемы принципиальные электрические, гидравлические, пневматические; осуществлять поиск требуемой нормативно-технической литературы., Определять принципы построения мехатронных систем; классифицировать мехатронные системы. Имеет практический опыт: Использования научно-технической литературы для решения поставленных задач; использования приёмов</p>

	целесообразности, планирования, реализации необходимых видов деятельности, оценки и самооценки результатов деятельности по решению профессиональных задач., Подбора и сравнения технических характеристик, конструктивных особенностей отечественных и зарубежных гибких производственных систем., Решения общих задач профессиональной деятельности.
Электрические машины	Знает: Принцип действия современных типов электрических машин постоянного и переменного тока, знать особенности их конструкции и характеристики. Умеет: Читать электрические схемы с применением электрических машин, использовать полученные знания при решении практических задач по наладке, испытаниям и эксплуатации электрических машин. Имеет практический опыт: Расчетов, анализа режимов работы и характеристик электрических машин, направленных на повышение эффективности работы гибких производственных систем.
Электронные устройства мехатронных систем	Знает: Основные схемы электронных устройств, их составные части и физические принципы на которых основывается их работы; устройство основных электронных аналоговых и цифровых устройств. Умеет: Читать и анализировать электрические схемы, проверять корректность и безопасность подключения электронных устройств в схемах, использовать специализированное программное обеспечение для схемотехнического проектирования и оформления эксплуатационной документации. Имеет практический опыт: Разработки схем с использованием электронных устройств, разработки плана испытаний и анализа электронных аналоговых и цифровых устройств и схем.

4. Объём и виды учебной работы

Общая трудоёмкость дисциплины составляет 4 з.е., 144 ч., 74,5 ч. контактной работы

Вид учебной работы	Всего часов	Распределение по семестрам в часах	
		Номер семестра	
		7	
Общая трудоёмкость дисциплины	144	144	
<i>Аудиторные занятия:</i>	64	64	
Лекции (Л)	32	32	
Практические занятия, семинары и (или) другие виды аудиторных занятий (ПЗ)	32	32	

Лабораторные работы (ЛР)	0	0
Самостоятельная работа (СРС)	69,5	69,5
с применением дистанционных образовательных технологий	0	
Подготовка к практическим занятиям	6	6
Подготовка к экзамену	18,5	18,5
Работа с конспектами лекций	15	15
Выполнение семестровых работ № 1 и № 2	30	30
Консультации и промежуточная аттестация	10,5	10,5
Вид контроля (зачет, диф.зачет, экзамен)	-	экзамен

5. Содержание дисциплины

№ раздела	Наименование разделов дисциплины	Объем аудиторных занятий по видам в часах			
		Всего	Л	ПЗ	ЛР
1	Введение. Современное промышленное производство и автоматизированные системы управления	24	16	8	0
2	Автоматизированные технологические комплексы машиностроения	22	8	14	0
3	Автоматизация процессов станков с ЧПУ	18	8	10	0

5.1. Лекции

№ лекции	№ раздела	Наименование или краткое содержание лекционного занятия	Кол-во часов
1	1	Общие положения, основные понятия, тенденции развития систем и средств промышленной автоматизации.	2
2	1	Основные режимы автоматизированной системы управления (АСУ ТП), Структура АСУ ТП	2
3	1	Технические средства применяемые в АСУ ТП.	2
4	1	Идентификация технологических объектов управления. Задачи идентификации. Аналитические методы получения математических моделей технологических объектов. Лекция проводится в форме «Мастер-класс»	2
5	1	Алгоритмы управления. Задачи управления технологическими объектами. Алгоритмы стабилизации заданного параметра.	2
6	1	Алгоритмы оптимального управления. Постановка задачи оптимального управления. Оптимизация нелинейных объектов.	2
7	1	Программные платформы SCADA-систем. Средства сетевой поддержки SCADA-систем. Встроенные языки программирования SCADA-систем. Базы данных. Лекция проводится в форме «Мастер-класс»	2
8	1	Человеко-машинный интерфейс (HMI)	2
9	2	Основные механизмы, их приводы и регулируемые координаты	2
10	2	Классификация систем ЧПУ. Общая структура и алгоритмы функционирования систем ЧПУ	2
11	2	Подготовка управляющих программ на основе геометрической и технологической информации	2
12	2	Принципы кодирования управляющих программ в коде ISO 7bit	2
13	3	Интерполяторы (линейный и круговой). Принцип работы. Лекция проводится в форме «Мастер-класс»	2

14	3	Классификация, структура и функциональные возможности CAD/CAM систем	2
15	3	Принципы функционирования CAD/CAM систем	2
16	3	Задачи автоматизации технологических комплексов машиностроения. Подготовка технологической задачи	2

5.2. Практические занятия, семинары

№ занятия	№ раздела	Наименование или краткое содержание практического занятия, семинара	Кол-во часов
1	1	SCADA-системы. Организация взаимодействия с устройствами нижнего уровня. Открытость SCADA-систем. Средства визуализации. Отображение и архивирование данных. Занятие проводится в форме "Круглый стол"	2
2	1	OPC — промышленный стандарт и средство интеграции компонентов в промышленной автоматизации. DCOM и OPC-приложения. Краткий обзор SCADA-системы GeniDAQ. Системная архитектура GeniDAQ.	2
3	1	Программируемые логические контроллеры (ПЛК). Стандарты ПЛК. Архитектура ПЛК. Система ПЛК и ее компоненты. Типы ПЛК. Стандартные языки программирования. Занятие проводится в форме "Круглый стол"	2
4	1	Система ПЛК и ее компоненты. Типы ПЛК. Стандартные языки программирования.	2
5	2	Разработка алгоритма работы линейного интерполятора	2
6	2	Разработка программы на языке программирования Visual Basic работы линейного интерполятора	2
7	2	Разработка алгоритма работы кругового интерполятора. Занятие проводится в форме "Круглый стол"	2
8	2	Разработка программы на языке программирования Visual Basic работы кругового интерполятора	2
9	2	Подготовка программ для станков с ЧПУ. Занятие проводится в форме "Круглый стол"	2
10	2	Изучение робототизированных комплексов металлообработки. Области применения робототизированных комплексов. Роботы применяемые в станкостроении.	2
11	2	Коллоквиум № 1	2
12	3	Изучение систем оптимизации режимов металлообработки. Общие понятия и положения. Назначение и области применения систем оптимизации режимов металлообработки.	2
13	3	Изучение систем оптимизации режимов металлообработки. Алгоритмы управления системами оптимизации станков.	2
14	3	Изучение систем стабилизации режимов металлообработки. Общие положения. Алгоритмы управления.	2
15	3	Системы стабилизации режимов металлообработки. Типовые схемы систем стабилизации. Сравнительная оценка систем автоматизации.	2
16	3	Коллоквиум № 2	2

5.3. Лабораторные работы

Не предусмотрены

5.4. Самостоятельная работа студента

Выполнение СРС			
Подвид СРС	Список литературы (с указанием разделов, глав, страниц) / ссылка на ресурс	Семестр	Кол-во часов
Подготовка к практическим занятиям	Основная литература: [1] с. 3-31. Дополнительная литература: [1] с. 5-367. Программное обеспечение [1]; [2]. Информационные справочные системы: [1]	7	6
Подготовка к экзамену	Основная литература: [1] с. 3-31. Дополнительная литература: [1] с. 5-367. Учебно-методическое пособие "Автоматизация типовых технологических процессов (в машиностроении)" с. 2-30. Программное обеспечение [1]; [2]. Информационные справочные системы: [1] Электронная учебно-методическая документация [1] с. 3-290; [2] с. 5-720; [3] с. 10-260; [4] с. 7-155.	7	18,5
Работа с конспектами лекций	Основная литература: [1] с. 3-31. Дополнительная литература: [1] с. 5-367. Электронная учебно-методическая документация [1] с. 3-290; [2] с. 5-720; [3] с. 10-260; [4] с. 7-155. Информационные справочные системы: [1]	7	15
Выполнение семестровых работ № 1 и № 2	Основная литература: [1] с. 3-31. Дополнительная литература: [1] с. 5-367. Учебно-методическое пособие "Автоматизация типовых технологических процессов (в машиностроении)" с. 2-30. Электронная учебно-методическая документация [1] с. 3-290; [2] с. 5-720; [3] с. 10-260; [4] с. 7-155. Программное обеспечение [1]; [2]. Информационные справочные системы: [1]	7	30

6. Текущий контроль успеваемости, промежуточная аттестация

Контроль качества освоения образовательной программы осуществляется в соответствии с Положением о балльно-рейтинговой системе оценивания результатов учебной деятельности обучающихся.

6.1. Контрольные мероприятия (КМ)

№ КМ	Се-местр	Вид контроля	Название контрольного мероприятия	Вес	Макс. балл	Порядок начисления баллов	Учитывается в ПА
1	7	Текущий контроль	Семестровая работа № 1	0,4	5	Семестровое задание №1. "Анализ автоматизированной системы управления (выбранного варианта)" (Контроль разделов 1, 2)"	экзамен

					<p>Семестровое задание №1 сдается по окончании 8 недели обучения.</p> <p>Семестровое задание должно быть выполнено и оформлено в соответствии с требованиями методических указаний кафедры.</p> <p>Семестровая работа представляется в форме доклада. Студент озвучивает суть предложений в разработанной автоматизированной системе управления (выбранного объекта), в течение 5 минут. Преподаватель задает уточняющие вопросы.</p> <p>Критерии начисления баллов:</p> <ul style="list-style-type: none"> - работа сдана в срок, расчетная часть выполнена верно, презентация выполнена аккуратно, доклад содержит суть предложений, студент ответил на все вопросы – 5 баллов; - работа сдана в срок, расчетная часть выполнена верно, презентация выполнена аккуратно, доклад содержит суть предложений, студент ответил не все вопросы или ответы носили не полный характер – 4 балла; - работа сдана в срок, в расчетной части присутствуют неточности, презентация выполнена аккуратно, доклад содержит суть предложений, студент ответил не все вопросы или ответы носили не полный характер – 3 балла; - работа сдана в срок, в расчетной части существенные ошибки, презентация выполнена небрежно, доклад не структурирован, студент ответил не ответил на вопросы – 2 балла; - в расчетной части есть грубые замечания, презентация не подготовлена, студент не ответил ни на один вопрос – 1 балл; - работа не представлена – 0 баллов. 		
2	7	Текущий контроль	Семестровая работа № 2	0,4	5	<p>Семестровое задание № 2.</p> <p>"Автоматизированная система управления (выбранного варианта)" (Контроль разделов 2, 3).</p> <p>Семестровое задание № 2 сдается по окончании 14 недели обучения.</p> <p>Семестровое задание должно быть выполнено и оформлено в соответствии с требованиями методических указаний кафедры.</p> <p>Семестровая работа представляется в форме доклада. Студент озвучивает суть предложений в разработанной автоматизированной системе управления (выбранного объекта), в течение 5 минут. Преподаватель задает уточняющие</p>	экзамен

					<p>вопросы.</p> <p>Критерии начисления баллов:</p> <ul style="list-style-type: none"> - работа сдана в срок, расчетная часть выполнена верно, презентация выполнена аккуратно, доклад содержит суть предложений, студент ответил на все вопросы – 5 баллов; - работа сдана в срок, расчетная часть выполнена верно, презентация выполнена аккуратно, доклад содержит суть предложений, студент ответил не все вопросы или ответы носили не полный характер – 4 балла; - работа сдана в срок, в расчетной части присутствуют неточности, презентация выполнена аккуратно, доклад содержит суть предложений, студент ответил не все вопросы или ответы носили не полный характер – 3 балла; - работа сдана в срок, в расчетной части существенные ошибки, презентация выполнена небрежно, доклад не структурирован, студент ответил не ответил на вопросы – 2 балла; - в расчетной части есть грубые замечания, презентация не подготовлена, студент не ответил ни на один вопрос – 1 балл; - работа не представлена – 0 баллов. 		
3	7	Текущий контроль	Коллоквиум № 1	0,1	5	<p>Коллоквиум № 1 (контроль разделов 1, 2)</p> <p>Коллоквиумы проводятся в течение семестра в устной форме. Обучающиеся отвечает на ряд вопросов по темам пройденных практических занятий по определенному разделу. Вопросы для подготовки к коллоквиуму должны быть выданы не позднее академической недели до даты его проведения. Обучающийся отвечает на вопросы и выполняет задания преподавателя в ходе коллоквиума во время практических занятий.</p> <p>Учебная работа студентов на коллоквиуме оценивается по пятибалльной шкале – «5 баллов», «4 балла», «3 балла», «2 балла» «1 балл».</p> <p>5 баллов - Даны исчерпывающие и обоснованные ответы на все поставленные вопросы, при ответах выделялось главное, развернутый ответ без принципиальных ошибок; логически выстроенное содержание ответа; показано умение самостоятельно анализировать факты, события, явления, процессы в их взаимосвязи и диалектическом развитии; полное знание терминологии по данной теме; четкое выделение причинно-следственных связей</p>	экзамен

					<p>между основными категориями; умение ответить на вопрос без использования индивидуального письменного конспекта; использование презентационных материалов.</p> <p>4 балла - Даны полные, достаточно обоснованные ответы на поставленные вопросы; при ответах не всегда выделялось главное, ответы в основном были краткими, но не всегда четкими; практически полное знание терминологии данной темы; использование презентационных материалов.</p> <p>3 балла - Даны в основном правильные ответы на все поставленные вопросы, но без должной глубины и обоснования, однако, на уточняющие вопросы даны правильные ответы; при ответах не выделялось главное; ответы были многословными, нечеткими и без должной логической последовательности; на отдельные дополнительные вопросы не даны положительные ответы.</p> <p>2 балла - Неполный ответ на вопрос; неполное знание терминологии; наличие некоторых существенных ошибок в изложении основных фактов, теорий; неумение провести логические параллели, выводы; неумение выделить причины и следствия важнейших категорий; неспособность ответить без помощи письменного конспекта; знание основной литературы, рекомендованной к семинару.</p> <p>1 балл - работа студента проводится с опорой на преподавателя или других студентов; отсутствие прямого ответа на поставленный вопрос либо ответ, содержащий бессистемную, минимальную информацию; отсутствие логических связей в ответе; отсутствие знания терминологии по теме семинара.</p> <p>0 баллов - студент не дал ответа ни на один вопрос.</p>		
4	7	Текущий контроль	Коллоквиум № 2	0,1	5	<p>Коллоквиум № 2 (контроль разделов 2, 3)</p> <p>Коллоквиумы проводятся в течение семестра в устной форме. Обучающиеся отвечают на ряд вопросов по темам пройденных практических занятий по определенному разделу. Вопросы для подготовки к коллоквиуму должны быть выданы не позднее академической недели до даты его проведения. Обучающийся отвечает на вопросы и выполняет задания преподавателя в ходе коллоквиума во время практических занятий.</p> <p>Учебная работа студентов на коллоквиуме</p>	экзамен

					<p>оценивается по пятибалльной шкале – «5 баллов», «4 балла», «3 балла», «2 балла» «1 балл».</p> <p>5 баллов - Даны исчерпывающие и обоснованные ответы на все поставленные вопросы, при ответах выделялось главное, развернутый ответ без принципиальных ошибок; логически выстроенное содержание ответа; показано умение самостоятельно анализировать факты, события, явления, процессы в их взаимосвязи и диалектическом развитии; полное знание терминологии по данной теме; четкое выделение причинно-следственных связей между основными категориями; умение ответить на вопрос без использования индивидуального письменного конспекта; использование презентационных материалов.</p> <p>4 балла - Даны полные, достаточно обоснованные ответы на поставленные вопросы; при ответах не всегда выделялось главное, ответы в основном были краткими, но не всегда четкими; практически полное знание терминологии данной темы; использование презентационных материалов.</p> <p>3 балла - Даны в основном правильные ответы на все поставленные вопросы, но без должной глубины и обоснования, однако, на уточняющие вопросы даны правильные ответы; при ответах не выделялось главное; ответы были многословными, нечеткими и без должной логической последовательности; на отдельные дополнительные вопросы не даны положительные ответы.</p> <p>2 балла - Неполный ответ на вопрос; неполное знание терминологии; наличие некоторых существенных ошибок в изложении основных фактов, теорий; неумение провести логические параллели, выводы; неумение выделить причины и следствия важнейших категорий; неспособность ответить без помощи письменного конспекта; знание основной литературы, рекомендованной к семинару.</p> <p>1 балл - работа студента проводится с опорой на преподавателя или других студентов; отсутствие прямого ответа на поставленный вопрос либо ответ, содержащий бессистемную, минимальную информацию; отсутствие логических связей в ответе; отсутствие знания терминологии по теме семинара.</p>
--	--	--	--	--	---

					0 баллов - студент не дал ответа ни на один вопрос.		
5	7	Промежуточная аттестация	Экзамен	-	5	Студенту выдается тестовая работа, состоящая из 5-ти заданий, позволяющих оценить сформированность компетенций. Максимальная оценка правильного ответа на каждый вопрос указывается в тестовом задании. Частично правильный ответ на вопрос соответствует половине указанных баллов. Неправильный ответ на вопрос соответствует 0 баллов. На ответы отводится 2 часа. По истечении этого времени преподаватель проверяет ответы, задает при необходимости уточняющие вопросы и выставляет оценку.	экзамен

6.2. Процедура проведения, критерии оценивания

Вид промежуточной аттестации	Процедура проведения	Критерии оценивания
экзамен	<p>Экзамен проводится в письменной форме. В аудитории находится преподаватель и не более 15 человек из числа студентов. Во время проведения экзамена их участникам запрещается иметь при себе и использовать средства связи (сотовые телефоны, микрофоны и пр.). Вопросы сгруппированы в раздел по проверяемой компетенции: "Способен обеспечивать эффективную эксплуатацию гибких производственных систем в машиностроении". В состав экзаменационного билета входит два вопроса по разделу. Количество дополнительных вопросов – не более двух. Количество дополнительных вопросов зависит от полноты ответа, представленного для оценивания. Длительность экзамена 1 час (60 минут). На экзамене рейтинг студента рассчитывается на основе баллов, набранных обучающимся по результатам текущего контроля контрольных мероприятий (КМ) с учетом весового коэффициента: $R_{тек}=0,4 KМ1+0,4 KМ2+0,1 KМ3+0,1 KМ4$ и промежуточной аттестации (экзамен) $R_{па}$. Рейтинг студента по дисциплине R_d определяется либо по формуле $R_d=0,6 R_{тек}+0,4 R_{па}$ или (на выбор студента) по результатам текущего контроля: $R_d = R_{тек}$.</p> <p>Критерии оценивания: – Отлично: Величина рейтинга обучающегося по дисциплине 85...100%; – Хорошо: Величина рейтинга обучающегося по дисциплине 75...84%. – Удовлетворительно: Величина рейтинга обучающегося по дисциплине 60...74 %; – Неудовлетворительно: Величина рейтинга обучающегося по дисциплине 0...59 %.</p>	В соответствии с пп. 2.5, 2.6 Положения

6.3. Оценочные материалы

Компетенции	Результаты обучения	№ КМ				
		1	2	3	4	5
ПК-2	Знает: Структуру интегрированных систем управления производством, основные характеристики каждого уровня архитектуры АСУ; основные технологические процессы металлообработки; особенности систем	+	+	+	+	+

	числового программного управления; принципы автоматизации процесса подготовки управляющих программ для станков с ЧПУ с CAD/CAM системами; автоматизированные технологические комплексы машиностроения.				
ПК-2	Умеет: Настраивать системы управления и обработки информации, управляющие средства и комплексы; осуществлять их регламентное эксплуатационное обслуживание с использованием соответствующих инструментальных средств; оптимизировать многомерные линейные объекты в статике; использовать компьютерные CAD/CAM системы для автоматизации процесса подготовки управляющих программ для станков. Читать чертежи и схемы объектов автоматизации.	++			++
ПК-2	Имеет практический опыт: В выборе и согласовании работы оборудования для замены в процессе эксплуатации и проектирования станков с системой ЧПУ. В анализе отчетности по эксплуатации гибких производственных систем.		++	++	++

Фонды оценочных средств по каждому контрольному мероприятию находятся в приложениях.

7. Учебно-методическое и информационное обеспечение дисциплины

Печатная учебно-методическая документация

а) основная литература:

1. Борисов, А. М. Автоматизация типовых технологических процессов [Текст] учеб. пособие для студентов-заоч. А. М. Борисов ; Юж.-Урал. гос. ун-т, Каф. Электропривод и автоматизация пром. установок ; ЮУрГУ. - Челябинск: Издательство ЮУрГУ, 2003. - 31,[1] с. ил.

б) дополнительная литература:

1. Капустин, Н. М. Комплексная автоматизация в машиностроении Учеб. для вузов Н. М. Капустин, П. М. Кузнецов, Н. П. Дьяконова; Под ред. Н. М. Капустина. - М.: Академия, 2005. - 367, [1] с.

в) отечественные и зарубежные журналы по дисциплине, имеющиеся в библиотеке:

Не предусмотрены

г) методические указания для студентов по освоению дисциплины:

1. Учебно-методическое пособие "Автоматизация типовых технологических процессов (в машиностроении)"

из них: учебно-методическое обеспечение самостоятельной работы студента:

1. Учебно-методическое пособие "Автоматизация типовых технологических процессов (в машиностроении)"

Электронная учебно-методическая документация

№	Вид литературы	Наименование ресурса в электронной форме	Библиографическое описание
1	Основная литература	Электронно-библиотечная	Фельдштейн, Е.Э. Обработка деталей на станках с ЧПУ. [Электронный ресурс] / Е.Э. Фельдштейн, М.А.

		система издательства Лань	Корниевич. — Электрон. дан. — Минск : Новое знание, 2007. — 299 с. — Режим доступа: http://e.lanbook.com/book/2927 — Загл. с экрана.
2	Основная литература	Электронно- библиотечная система издательства Лань	Базров, Б.М. Основы технологии машиностроения: Учебник для вузов. [Электронный ресурс] — Электрон. дан. — М. : Машиностроение, 2007. — 736 с. — Режим доступа: http://e.lanbook.com/book/720 — Загл. с экрана.
3	Основная литература	Электронно- библиотечная система издательства Лань	Фельдштейн, Е.Э. Автоматизация производственных процессов в машиностроении. [Электронный ресурс] — Электрон. дан. — Минск : Новое знание, 2011. — 265 с. — Режим доступа: http://e.lanbook.com/book/2902 — Загл. с экрана.
4	Дополнительная литература	Электронно- библиотечная система издательства Лань	Зубарев, Ю.М. Автоматизация координатных измерений в машиностроении. [Электронный ресурс] / Ю.М. Зубарев, С.В. Косаревский. — Электрон. дан. — СПб. : Лань, 2016. — 160 с. — Режим доступа: http://e.lanbook.com/book/75529 — Загл. с экрана.

Перечень используемого программного обеспечения:

1. Microsoft-Windows(бессрочно)
2. Microsoft-Office(бессрочно)

Перечень используемых профессиональных баз данных и информационных справочных систем:

1. EBSCO Information Services-EBSCOhost Research Databases(бессрочно)

8. Материально-техническое обеспечение дисциплины

Вид занятий	№ ауд.	Основное оборудование, стенды, макеты, компьютерная техника, предустановленное программное обеспечение, используемое для различных видов занятий
Лекции	815 (3б)	Мультимедийное оборудование: проектор, интерактивная доска, персональный компьютер
Практические занятия и семинары	810 (3б)	Мультимедийное оборудование: проектор, интерактивная доска, персональный компьютер