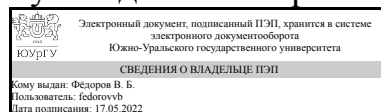


УТВЕРЖДАЮ:
Руководитель направления



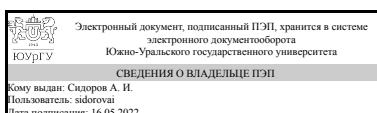
В. Б. Фёдоров

РАБОЧАЯ ПРОГРАММА

дисциплины 1.О.26 Безопасность жизнедеятельности
для направления 24.03.01 Ракетные комплексы и космонавтика
уровень Бакалавриат
форма обучения очная
кафедра-разработчик Безопасность жизнедеятельности

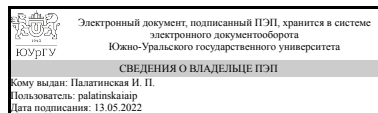
Рабочая программа составлена в соответствии с ФГОС ВО по направлению подготовки 24.03.01 Ракетные комплексы и космонавтика, утверждённым приказом Минобрнауки от 05.02.2018 № 71

Зав.кафедрой разработчика,
д.техн.н., проф.



А. И. Сидоров

Разработчик программы,
к.техн.н., доц., доцент



И. П. Палатинская

1. Цели и задачи дисциплины

формирование системного, рискориентированного подхода в решении задач обеспечения безопасности продукции и связанных с ней процессов производства, эксплуатации, хранения, перевозки, реализации и утилизации, защиты окружающей среды при проектировании, изготовлении и эксплуатации технических объектов по направлению подготовки и профилю специальности на основе использования стратегии на максимальное снижение техногенных рисков, приобретения теоретических знаний, практических навыков и компетенций в сфере профессиональной деятельности, необходимых для: формирования комфортной для жизни и деятельности человека техносферы; минимизацию техногенного воздействия на природную среду; сохранение жизни и здоровья работающих, третьих лиц за счет использования современных методов и средств охраны труда и промышленной безопасности и руководствуясь федеральными законами и нормативными положениями, направленными на предупреждение аварий и локализацию их последствий при создании и эксплуатации технических объектов.

Краткое содержание дисциплины

Теоретические основы безопасности жизнедеятельности; Безопасность жизнедеятельности в сферах производства и потребления; Безопасность жизнедеятельности в чрезвычайных ситуациях.

2. Компетенции обучающегося, формируемые в результате освоения дисциплины

Планируемые результаты освоения ОП ВО (компетенции)	Планируемые результаты обучения по дисциплине
УК-8 Способен создавать и поддерживать в повседневной жизни и в профессиональной деятельности безопасные условия жизнедеятельности для сохранения природной среды, обеспечения устойчивого развития общества, в том числе при угрозе и возникновении чрезвычайных ситуаций и военных конфликтов	Знает: основные виды опасных и вредных производственных факторов, их действие на организм человека, нормирование и меры защиты от них, основные виды чрезвычайных ситуаций военного, природного и техногенного характера; методы обеспечения защиты населения в чрезвычайных ситуациях Умеет: осуществлять выбор средств и способов защиты человека от опасных и вредных производственных факторов Имеет практический опыт: оказания первой помощи

3. Место дисциплины в структуре ОП ВО

Перечень предшествующих дисциплин, видов работ учебного плана	Перечень последующих дисциплин, видов работ
Нет	Не предусмотрены

Требования к «входным» знаниям, умениям, навыкам студента, необходимым при освоении данной дисциплины и приобретенным в результате освоения предшествующих дисциплин:

Нет

4. Объём и виды учебной работы

Общая трудоёмкость дисциплины составляет 3 з.е., 108 ч., 56,5 ч. контактной работы

Вид учебной работы	Всего часов	Распределение по семестрам в часах	
		Номер семестра	
		6	
Общая трудоёмкость дисциплины	108	108	
<i>Аудиторные занятия:</i>	48	48	
Лекции (Л)	32	32	
Практические занятия, семинары и (или) другие виды аудиторных занятий (ПЗ)	0	0	
Лабораторные работы (ЛР)	16	16	
<i>Самостоятельная работа (СРС)</i>	51,5	51,5	
с применением дистанционных образовательных технологий	0		
Подготовка к экзамену	30	30	
Изучение вопросов, не выносимых на лекции и лабораторных	21,5	21,5	
Консультации и промежуточная аттестация	8,5	8,5	
Вид контроля (зачет, диф.зачет, экзамен)	-	экзамен	

5. Содержание дисциплины

№ раздела	Наименование разделов дисциплины	Объем аудиторных занятий по видам в часах			
		Всего	Л	ПЗ	ЛР
1	Теоретические основы безопасности жизнедеятельности	8	8	0	0
2	Безопасность жизнедеятельности в условиях производства и сферы потребления	36	20	0	16
3	БЖД в чрезвычайных ситуациях	4	4	0	0

5.1. Лекции

№ лекции	№ раздела	Наименование или краткое содержание лекционного занятия	Кол-во часов
1	1	Введение. Основные понятия	2
2,3	1	Моделирование опасностей, их анализ и оценка риска	4
4	1	Характеристика человека-оператора в составе эргатической системы «ЧМС»	2
5,6	2	Условия труда и отдыха, методы их улучшения.	4
7,8,9	2	Условия труда и отдыха, методы их улучшения.	6
10,11	2	Безопасность при эксплуатации машин, выполнении работ	4
12,13	2	Безопасность при эксплуатации машин, выполнении работ	4

14	2	Правовое обеспечение охраны труда, промышленной безопасности	2
15	3	Общие сведения о чрезвычайных ситуациях (ЧС) и терроризме. Защита населения в ЧС и от проявлений терроризма	2
16	3	Обеспечение устойчивости работы объектов при ЧС. Ликвидация последствий ЧС	2

5.2. Практические занятия, семинары

Не предусмотрены

5.3. Лабораторные работы

№ занятия	№ раздела	Наименование или краткое содержание лабораторной работы	Кол-во часов
1	2	Исследование запыленности воздуха и пути ее снижения.	2
2	2	Производственный шум и методы борьбы с ним.	2
3	2	Исследование эффективности теплозащитных ограждений.	2
4	2	Исследование систем искусственного освещения.	2
5	2	Анализ опасности поражения электрическим током в сетях с различным режимом нейтрали.	2
6	2	Методы и средства защиты от производственной вибрации.	2
7	2	Защита от лазерных излучений при работе с оптическими квантовыми приборами.	2
8	2	Оказание первой доврачебной помощи при реанимации.	2

5.4. Самостоятельная работа студента

Выполнение СРС			
Подвид СРС	Список литературы (с указанием разделов, глав, страниц) / ссылка на ресурс	Семестр	Кол-во часов
Подготовка к экзамену	[1]-основная, гл.11 и 12., [1]-дополнительная эл.	6	30
Изучение вопросов, не выносимых на лекции и лабораторных	[1]-основная, гл.11 и 12.	6	21,5

6. Фонд оценочных средств для проведения текущего контроля успеваемости, промежуточной аттестации

Контроль качества освоения образовательной программы осуществляется в соответствии с Положением о балльно-рейтинговой системе оценивания результатов учебной деятельности обучающихся.

6.1. Контрольные мероприятия (КМ)

№ КМ	Се-мestr	Вид контроля	Название контрольного мероприятия	Вес	Макс. балл	Порядок начисления баллов	Учитывается в ПА
1	6	Текущий	Теоретические	1	10	Балльно-рейтинговое оценивание	экзамен

		контроль	основы безопасности жизнедеятельности. Тест 1. Тест 2. Тест 3			результатов обучения осуществляется в ходе текущего контроля, который проводится после лекции. Количество вопросов каждого теста - 10. Время тестирования 10 минут. Отлично: Если верно даны ответы на 9-10 вопросов теста, который проводится после лекций №1 и №2 Хорошо: Если верно даны ответы на 6-8 вопросов теста, который проводится после лекций №1 и №2 Удовлетворительно: Если верно даны ответы на 3-5 вопросов теста, который проводится после лекций №1 и №2 Неудовлетворительно: Если верно даны ответы на 1-2 вопросов теста, который проводится после лекций №1 и №2. Если неверно даны ответы на вопросы теста, который проводится после лекций №1 и №2	
2	6	Текущий контроль	Безопасность жизнедеятельности в условиях производства и сферы потребления. Тест №4. Тест 5. Тест №6. Тест №7. Тест №8. Тест №9. Тест №10. Тест №11. Тест №12. Тест №13. Тест №14. Тест №15	1	60	Балльно-рейтинговое оценивание результатов обучения осуществляется в ходе текущего контроля, который проводится после соответствующей лекции. Отлично: Если верно даны ответы на 9-10 вопросов теста, который проводится после соответствующей лекции Хорошо: : Если верно даны ответы на 6-8 вопросов теста, который проводится после соответствующей лекции Удовлетворительно: Если верно даны ответы на 3-5 вопросов теста, который проводится после соответствующей лекции Неудовлетворительно: Если верно даны ответы на 1-2 вопросов теста, который проводится после лекций	экзамен
3	6	Промежуточная аттестация	Безопасность жизнедеятельности в условиях производства и сферы потребления. Лабораторные работы 1-8	-	20	Отлично: На все пять вопросов теста дан верный ответ (5 баллов) Хорошо: На четыре вопроса теста дан верный ответ (4 балла) Удовлетворительно: На три вопроса теста дан верный ответ (3 балла) Неудовлетворительно: Нет верных ответов (0 баллов). В этом случае студент повторно самостоятельно изучает теоретический материал по лабораторной работе, затем снова проходит тестирование с использованием системы "Огонек".	экзамен

6.2. Процедура проведения, критерии оценивания

Вид промежуточной аттестации	Процедура проведения	Критерии оценивания
экзамен	<p>Экзамен проводится в два этапа: тестирование и собеседование. На этапе тестирования студент получает тест, состоящий из десяти вопросов и пяти, четырех ответов, один из которых верный. Каждый верный ответ оценивается в один балл. После подведения итогов по тестированию выставляется предварительная оценка. На втором этапе экзамена, с учетом работы студента в течение семестра (активность и оценки, полученные на лабораторных и по тестированию) с ним проводится собеседование и, с учетом итогов беседы, выставляется окончательная оценка. Балльно-рейтинговое оценивание результатов обучения осуществляется в ходе текущего контроля по разделам дисциплины: Текущий контроль 1 - тест №1, тест №2, тест №3. Текущий контроль №3 - Тесты №4-№15. Текущий контроль 3 - тестирование по лабораторным работам 1-8. Результаты БРС учитываются при проведении промежуточного контроля - экзамена по дисциплине. Если по итогам текущего контроля 1+2+3 величина рейтинга обучающегося по дисциплине: Отлично - 85...100 % (85 - 100 баллов). Хорошо: Величина рейтинга обучающегося по дисциплине 75...84 % (75-84 баллов). Удовлетворительно: Величина рейтинга обучающегося по дисциплине 60...74 % (60-74 баллов) Неудовлетворительно: Величина рейтинга обучающегося по дисциплине 0...59 % (до 59 баллов)</p>	В соответствии с пп. 2.5, 2.6 Положения

6.3. Паспорт фонда оценочных средств

Компетенции	Результаты обучения	№ КМ		
		1	2	3
УК-8	Знает: основные виды опасных и вредных производственных факторов, их действие на организм человека, нормирование и меры защиты от них, основные виды чрезвычайных ситуаций военного, природного и техногенного характера; методы обеспечения защиты населения в чрезвычайных ситуациях	+		
УК-8	Умеет: осуществлять выбор средств и способов защиты человека от опасных и вредных производственных факторов		+	+
УК-8	Имеет практический опыт: оказания первой помощи			+

Типовые контрольные задания по каждому мероприятию находятся в приложениях.

7. Учебно-методическое и информационное обеспечение дисциплины

Печатная учебно-методическая документация

а) основная литература:

1. Безопасность жизнедеятельности [Текст] учеб. пособие для вузов А. Л. Бабаян и др.; под ред. А. И. Сидорова. - 3-е изд., перераб. и доп. - М.: КноРус, 2017

б) *дополнительная литература:*

Не предусмотрена

в) *отечественные и зарубежные журналы по дисциплине, имеющиеся в библиотеке:*

1. «Охрана труда и социальное страхование»
2. «Безопасность жизнедеятельности»
3. Приложение к журналу «Безопасность жизнедеятельности»
4. «Безопасность труда в промышленности»

г) *методические указания для студентов по освоению дисциплины:*

1. Безопасность жизнедеятельности: методические указания к дипломному проекту для студентов аэрокосмического факультета / составители А.В. Хашковский, И.П. Палатинская. – Челябинск: Издательский центр ЮУрГУ, 2010 – 50 с.

из них: учебно-методическое обеспечение самостоятельной работы студента:

1. Безопасность жизнедеятельности: методические указания к дипломному проекту для студентов аэрокосмического факультета / составители А.В. Хашковский, И.П. Палатинская. – Челябинск: Издательский центр ЮУрГУ, 2010 – 50 с.

Электронная учебно-методическая документация

Нет

Перечень используемого программного обеспечения:

1. Microsoft-Office(бессрочно)
2. ФГАОУ ВО "ЮУрГУ (НИУ)"-Портал "Электронный ЮУрГУ" (<https://edu.susu.ru>)(бессрочно)

Перечень используемых профессиональных баз данных и информационных справочных систем:

1. -Техэксперт(31.12.2022)

8. Материально-техническое обеспечение дисциплины

Вид занятий	№ ауд.	Основное оборудование, стенды, макеты, компьютерная техника, предустановленное программное обеспечение, используемое для различных видов занятий
Лекции	473 (3)	Проектор потолочного крепления; документ-камера, аудиосистема; экран настенный с электроприводом; пакет презентаций Microsoft PowerPoint по курсу
Лабораторные занятия	517 (3)	Лабораторные стенды