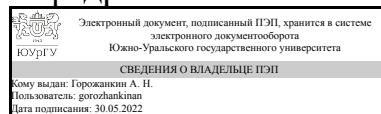


ЮЖНО-УРАЛЬСКИЙ ГОСУДАРСТВЕННЫЙ УНИВЕРСИТЕТ

УТВЕРЖДАЮ:
Заведующий выпускающей
кафедрой



А. Н. Горожанкин

РАБОЧАЯ ПРОГРАММА

**дисциплины 1.Ф.П2.17 Электроэнергетические системы и сети
для направления 13.03.02 Электроэнергетика и электротехника**

уровень Бакалавриат

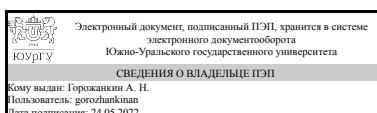
профиль подготовки Электроэнергетические системы с интегрированной релейной защитой и автоматикой

форма обучения очная

кафедра-разработчик Электрические станции, сети и системы электроснабжения

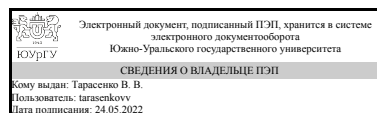
Рабочая программа составлена в соответствии с ФГОС ВО по направлению подготовки 13.03.02 Электроэнергетика и электротехника, утверждённым приказом Минобрнауки от 28.02.2018 № 144

Зав.кафедрой разработчика,
к.техн.н., доц.



А. Н. Горожанкин

Разработчик программы,
к.техн.н., доцент



В. В. Тарасенко

1. Цели и задачи дисциплины

Формирование у бакалавров - энергетиков знаний в области передачи и распределения электрической энергии и расчёта режимов электроэнергетических сетей. Задачи изучения дисциплины следующие: ознакомление с конструкциями линий электрических сетей и основными источниками питания электроэнергией; изучение схем замещения воздушных и кабельных линий, трансформаторов и автотрансформаторов; знакомство с характеристиками нагрузок потребителей; балансы активной и реактивной мощности электроэнергетических систем; изучение методов расчёта режимов электрических сетей для нормальных и послеаварийных ситуаций; регулирование и оптимизация параметров режимов сети; регулирование частоты; основы компенсации реактивных нагрузок; проектирование элементов электрических сетей питающих энергосистем, включая выбор схемных решений, параметров основного электрооборудования; изучение практических возможностей использования вычислительной техники для проектирования, расчётов и управления систем.

Краткое содержание дисциплины

Методы моделирования, составления схем замещения элементов электроэнергетической сети, расчёта её режимов с вопросами проектирования и развития

2. Компетенции обучающегося, формируемые в результате освоения дисциплины

Планируемые результаты освоения ОП ВО (компетенции)	Планируемые результаты обучения по дисциплине
ПК-1 Способен участвовать в проектировании объектов профессиональной деятельности	Знает: Об основных научно-технических проблемах и перспективах развития электроэнергетических систем и сетей. О способах и средствах транспорта электрической энергии. Об общих закономерностях физических процессов в электроэнергетических системах. О конструктивном выполнении высоковольтных линий электропередачи Умеет: Применять основы теории передачи и распределения электрической энергии при решении задач проектирования, правила устройства электроустановок при проектировании электрических сетей, общепринятые методы расчёта установившихся режимов в электроэнергетических системах Имеет практический опыт: Расчёта режимов электроэнергетических систем общеизвестными методами
ПК-2 Способен участвовать в эксплуатации объектов профессиональной деятельности	Знает: Физико-математический аппарат для моделирования режимов работы электрической сети. Методы расчета звена электропередачи. Методы проведения экспериментов для оценки режимов работы электрической сети Умеет: Применять основы теории передачи и

	<p>распределения электрической энергии при решении задач эксплуатации, правила устройства электроустановок при эксплуатации электрических сетей, методы анализа параметров режима электрической сети. Обработать результаты измерений и экспериментов</p> <p>Имеет практический опыт: Экспериментального исследования режимов работы элементов электрической сети и анализа условий и параметров их работы</p>
--	--

3. Место дисциплины в структуре ОП ВО

Перечень предшествующих дисциплин, видов работ учебного плана	Перечень последующих дисциплин, видов работ
<p>Физические основы электроники, Общая энергетика, Учебная практика, ознакомительная практика (2 семестр)</p>	<p>Интегрированная релейная защита и автоматика энергосистем, Моделирование электронных устройств, Теория релейной защиты и автоматики, Электрические станции и подстанции, Автоматизация электроэнергетических систем, Электроснабжение, Электрические и электронные аппараты, Применение программной среды Solidworks в электротехнологиях, Системы электроэнергетики с элементами силовой электроники, Силовая полупроводниковая техника в энергетике и электротехнике, Надежность электрических систем, Электрооборудование высоковольтных подстанций, Техника высоких напряжений, Координация изоляции электрооборудования, Электрический привод, Практикум по виду профессиональной деятельности, Основы программирования логики релейной защиты и автоматики, Эксплуатация электрических сетей, Разработка и проектирование электроэнергетических систем, Производственная практика, эксплуатационная практика (6 семестр), Производственная практика, преддипломная практика (8 семестр)</p>

Требования к «входным» знаниям, умениям, навыкам студента, необходимым при освоении данной дисциплины и приобретенным в результате освоения предшествующих дисциплин:

Дисциплина	Требования
Общая энергетика	Знает: Методы и средства для получения

	информации об электростанциях различных видов, принципах работы и устройства энергетических установок, основных видах энергетических ресурсов Умеет: Выполнять расчет и анализ основных параметров электростанций Имеет практический опыт: Расчёта основных характеристик и показателей работы различных электростанций, навыками использования источников информации по дисциплине и компьютера как средства работы с ней
Физические основы электроники	Знает: Принцип действия диодов, транзисторов, тиристоров, интегральных микросхем, их характеристики и параметры; основы расчета простейших схем силовых преобразователей и аналоговых электронных усилителей Умеет: Использовать методы анализа линейных и нелинейных электрических цепей для расчета простейших схем силовых преобразователей на основе полупроводниковых приборов. Выбирать элементы электронных схем для решения поставленной задачи; анализировать и описывать физические процессы, протекающие в полупроводниковых приборах. Имеет практический опыт: Моделирования простейших схем силовых преобразователей и аналоговых электронных усилителей. Экспериментального исследования характеристик и правильного выбора полупроводниковых приборов; способами управления электронными устройствами.
Учебная практика, ознакомительная практика (2 семестр)	Знает: Виды и особенности профессиональной деятельности, профессиональную терминологию Умеет: Организовать себя и организовать работу малых коллективов для решения профессиональных задач. Формировать законченное представление о принятых решениях и полученных результатах в виде научно-технического отчета Имеет практический опыт: Постановки и решения профессиональных задач

4. Объём и виды учебной работы

Общая трудоемкость дисциплины составляет 3 з.е., 108 ч., 54,25 ч. контактной работы

Вид учебной работы	Всего часов	Распределение по семестрам в часах
		Номер семестра
		5
Общая трудоёмкость дисциплины	108	108
<i>Аудиторные занятия:</i>	48	48

Лекции (Л)	24	24
Практические занятия, семинары и (или) другие виды аудиторных занятий (ПЗ)	0	0
Лабораторные работы (ЛР)	24	24
<i>Самостоятельная работа (СРС)</i>	53,75	53,75
Подготовка к лабораторным работам	30	30
Подготовка к зачёту	23,75	23,75
Консультации и промежуточная аттестация	6,25	6,25
Вид контроля (зачет, диф.зачет, экзамен)	-	зачет

5. Содержание дисциплины

№ раздела	Наименование разделов дисциплины	Объем аудиторных занятий по видам в часах			
		Всего	Л	ПЗ	ЛР
1	Общие сведения об энергетических системах и сетях	4	4	0	0
2	Конструкции линий электрических сетей	2	2	0	0
3	Характеристики и параметры элементов электрической сети	6	4	0	2
4	Методы расчёта режима электрической сети	8	4	0	4
5	Расчёт режимов разомкнутых и простейших замкнутых сетей	8	2	0	6
6	Характеристики нагрузок ЭЭС	2	2	0	0
7	Качество электрической энергии и его обеспечение	10	4	0	6
8	Условия прокладки кабелей	8	2	0	6

5.1. Лекции

№ лекции	№ раздела	Наименование или краткое содержание лекционного занятия	Кол-во часов
1	1	Общие сведения об энергетических системах и сетях	2
2	1	Общие сведения об энергетических системах и сетях	2
3	2	Конструкции линий электрических сетей	2
4	3	Характеристики и параметры элементов электрической сети	2
5	3	Характеристики и параметры элементов электрической сети	2
6	4	Методы расчёта режима электрической сети	2
7	4	Методы расчёта режима электрической сети	2
8	5	Расчёт режимов разомкнутых и простейших замкнутых сетей	2
9	6	Характеристики нагрузок ЭЭС	2
10	7	Качество электрической энергии и его обеспечение	2
11	7	Качество электрической энергии и его обеспечение	2
12	8	Условия прокладки кабелей	2

5.2. Практические занятия, семинары

Не предусмотрены

5.3. Лабораторные работы

№ занятия	№ раздела	Наименование или краткое содержание лабораторной работы	Кол-во часов
1	3	Характеристики и параметры элементов электрической сети	2
2	4	Методы расчёта режима электрической сети	2
3	4	Методы расчёта режима электрической сети	2
4	5	Расчёт режимов разомкнутых и простейших замкнутых сетей	2
5	5	Расчёт режимов разомкнутых и простейших замкнутых сетей	2
6	5	Расчёт режимов разомкнутых и простейших замкнутых сетей	2
7	7	Качество электрической энергии и его обеспечение	2
8	7	Качество электрической энергии и его обеспечение	2
9	7	Качество электрической энергии и его обеспечение	2
10	8	Условия прокладки кабелей	2
11	8	Условия прокладки кабелей	2
12	8	Условия прокладки кабелей	2

5.4. Самостоятельная работа студента

Выполнение СРС			
Подвид СРС	Список литературы (с указанием разделов, глав, страниц) / ссылка на ресурс	Семестр	Кол-во часов
Подготовка к лабораторным работам	см. раздел "информационное обеспечение"	5	30
Подготовка к зачёту	см. раздел "информационное обеспечение"	5	23,75

6. Фонд оценочных средств для проведения текущего контроля успеваемости, промежуточной аттестации

Контроль качества освоения образовательной программы осуществляется в соответствии с Положением о балльно-рейтинговой системе оценивания результатов учебной деятельности обучающихся.

6.1. Контрольные мероприятия (КМ)

№ КМ	Се-мestr	Вид контроля	Название контрольного мероприятия	Вес	Макс. балл	Порядок начисления баллов	Учи-тыва-ется в ПА
1	5	Текущий контроль	Выполнение и защита лабораторной работы №4	1	25	Защита отчёта по лабораторной работе осуществляется студентами коллективно. Отчёт должен быть составлен и оформлен по установленному шаблону в соответствии с требованиями кафедры. В процессе защиты оцениваются следующие показатели и начисляются баллы: а) полнота содержания отчёта: 3 балла - если в отчёте приведены все требуемые описания, схемы, изображения, формулы, выражения, таблицы, построены все графики и диаграммы, сделаны	зачет

					<p>необходимые выводы; 2 балла - если отсутствуют некоторые пояснения, формулы или вкладки; в остальных случаях - 0 баллов</p> <p>б) правильность и обоснованность выводов в отчёте: 3 балла - если выводы, сформулированные студентом, не требуют внесения исправлений или корректировок со стороны преподавателя, иначе 0 баллов</p> <p>в) качество оформления отчёта: 3 балла - если отчёт оформлен аккуратно с соблюдением всех требований, иначе 0 баллов;</p> <p>г) ответ на вопрос преподавателя: 15 баллов - если дан правильный развёрнутый ответ; 10 баллов - если ответ недостаточно развёрнут, 5 баллов - если ответ не верен, но студент смог правильно ответить на дополнительный/наводящий вопрос; в остальных случаях 0 баллов.</p> <p>Лабораторная работа считается защищённой, если в сумме студент набрал не менее 19 баллов</p> <p>б) правильность и обоснованность выводов в отчёте:</p>		
2	5	Текущий контроль	Выполнение и защита лабораторной работы №1	1	25	<p>Защита отчёта по лабораторной работе осуществляется студентами коллективно. Отчёт должен быть составлен и оформлен по установленному шаблону в соответствии с требованиями кафедры. В процессе защиты оцениваются следующие показатели и начисляются баллы:</p> <p>а) полнота содержания отчёта: 3 балла - если в отчёте приведены все требуемые описания, схемы, изображения, формулы, выражения, таблицы, построены все графики и диаграммы, сделаны необходимые выводы; 2 балла - если отсутствуют некоторые пояснения, формулы или вкладки; в остальных случаях - 0 баллов</p> <p>б) правильность и обоснованность выводов в отчёте: 3 балла - если выводы, сформулированные студентом, не требуют внесения исправлений или корректировок со стороны преподавателя, иначе 0 баллов</p> <p>в) качество оформления отчёта: 3 балла - если отчёт оформлен аккуратно с соблюдением всех требований, иначе 0 баллов;</p> <p>г) ответ на вопрос преподавателя: 15 баллов - если дан правильный развёрнутый ответ; 10 баллов - если ответ недостаточно развёрнут, 5 баллов - если ответ не верен,</p>	зачет

						но студент смог правильно ответить на дополнительный/наводящий вопрос; в остальных случаях 0 баллов. Лабораторная работа считается защищённой, если в сумме студент набрал не менее 19 баллов	
3	5	Текущий контроль	Выполнение и защита лабораторной работы №2	1	25	<p>Защита отчёта по лабораторной работе осуществляется студентами коллективно. Отчёт должен быть составлен и оформлен по установленному шаблону в соответствии с требованиями кафедры. В процессе защиты оцениваются следующие показатели и начисляются баллы:</p> <p>а) полнота содержания отчёта: 3 балла - если в отчёте приведены все требуемые описания, схемы, изображения, формулы, выражения, таблицы, построены все графики и диаграммы, сделаны необходимые выводы; 2 балла - если отсутствуют некоторые пояснения, формулы или вкладки; в остальных случаях - 0 баллов</p> <p>б) правильность и обоснованность выводов в отчёте: 3 балла - если выводы, сформулированные студентом, не требуют внесения исправлений или корректировок со стороны преподавателя, иначе 0 баллов</p> <p>в) качество оформления отчёта: 3 балла - если отчёт оформлен аккуратно с соблюдением всех требований, иначе 0 баллов;</p> <p>г) ответ на вопрос преподавателя: 15 баллов - если дан правильный развёрнутый ответ; 10 баллов - если ответ недостаточно развёрнут, 5 баллов - если ответ не верен, но студент смог правильно ответить на дополнительный/наводящий вопрос; в остальных случаях 0 баллов.</p> <p>Лабораторная работа считается защищённой, если в сумме студент набрал не менее 19 баллов</p>	зачет
4	5	Текущий контроль	Выполнение и защита лабораторной работы №3	1	25	<p>Защита отчёта по лабораторной работе осуществляется студентами коллективно. Отчёт должен быть составлен и оформлен по установленному шаблону в соответствии с требованиями кафедры. В процессе защиты оцениваются следующие показатели и начисляются баллы:</p> <p>а) полнота содержания отчёта: 3 балла - если в отчёте приведены все требуемые описания, схемы, изображения, формулы, выражения, таблицы, построены все графики и диаграммы, сделаны необходимые выводы; 2 балла - если отсутствуют некоторые пояснения,</p>	зачет

					<p>формулы или вкладки; в остальных случаях - 0 баллов</p> <p>б) правильность и обоснованность выводов в отчёте: 3 балла - если выводы, сформулированные студентом, не требуют внесения исправлений или корректировок со стороны преподавателя, иначе 0 баллов</p> <p>в) качество оформления отчёта: 3 балла - если отчёт оформлен аккуратно с соблюдением всех требований, иначе 0 баллов;</p> <p>г) ответ на вопрос преподавателя: 15 баллов - если дан правильный развёрнутый ответ; 10 баллов - если ответ недостаточно развёрнут, 5 баллов - если ответ не верен, но студент смог правильно ответить на дополнительный/наводящий вопрос; в остальных случаях 0 баллов.</p> <p>Лабораторная работа считается защищённой, если в сумме студент набрал не менее 19 баллов</p>		
5	5	Промежуточная аттестация	Зачет	-	1	Зачёт выставляется если студент защищает все четыре лабораторные работы	зачет

6.2. Процедура проведения, критерии оценивания

Вид промежуточной аттестации	Процедура проведения	Критерии оценивания
зачет	Защиты лабораторных работ	В соответствии с пп. 2.5, 2.6 Положения

6.3. Паспорт фонда оценочных средств

Компетенции	Результаты обучения	№ КМ				
		1	2	3	4	5
ПК-1	Знает: Об основных научно-технических проблемах и перспективах развития электроэнергетических систем и сетей. О способах и средствах транспорта электрической энергии. Об общих закономерностях физических процессов в электроэнергетических системах. О конструктивном выполнении высоковольтных линий электропередачи	+	+	+	+	+
ПК-1	Умеет: Применять основы теории передачи и распределения электрической энергии при решении задач проектирования, правила устройства электроустановок при проектировании электрических сетей, общепринятые методы расчёта установившихся режимов в электроэнергетических системах	+	+	+	+	+
ПК-1	Имеет практический опыт: Расчёта режимов электроэнергетических систем общеизвестными методами	+	+	+	+	+
ПК-2	Знает: Физико-математический аппарат для моделирования режимов работы электрической сети. Методы расчета звена электропередачи. Методы проведения экспериментов для оценки режимов работы электрической сети	+	+	+	+	+
ПК-2	Умеет: Применять основы теории передачи и распределения электрической энергии при решении задач эксплуатации, правила устройства электроустановок при эксплуатации электрических сетей, методы анализа	+	+	+	+	+

	параметров режима электрической сети. Обработать результаты измерений и экспериментов					
ПК-2	Имеет практический опыт: Экспериментального исследования режимов работы элементов электрической сети и анализа условий и параметров их работы	+	+	+	+	+

Типовые контрольные задания по каждому мероприятию находятся в приложениях.

7. Учебно-методическое и информационное обеспечение дисциплины

Печатная учебно-методическая документация

а) основная литература:

1. Комиссарова, Е. Д. Передача и распределение электрической энергии [Текст] Ч. 1 учеб. пособие для самостоят. работы Е. Д. Комиссарова, А. В. Коржов ; под ред. Е. Д. Комиссаровой ; Юж.-Урал. гос. ун-т, Каф. Электр. станции, сети и системы ; ЮУрГУ. - Челябинск: Издательство ЮУрГУ, 2007. - 139, [1] с. ил. электрон. версия
2. Идельчик, В. И. Электрические системы и сети Учеб. для электроэнерг. специальностей вузов В. И. Идельчик. - М.: Энергоатомиздат, 1989. - 592 с. ил.

б) дополнительная литература:

1. Электрические системы. Электрические сети Учеб. для вузов по направлению "Энергетика и энергомашиностроение" В. А. Веников, А. А. Глазунов, Л. А. Жуков и др.; Под ред.: В. А. Веникова, В. А. Строева. - 2-е изд., перераб. и доп. - М.: Высшая школа, 1998. - 511 с. ил.

в) отечественные и зарубежные журналы по дисциплине, имеющиеся в библиотеке:

1. Электричество
2. Электрические станции
3. Промышленная энергетика

г) методические указания для студентов по освоению дисциплины:

1. Булатов, Б.Г. Передача и распределение электрической энергии. Учеб. пособие по лабораторным работам / Б.Г. Булатов, Е.Д. Комиссарова. - Челябинск: ЮУрГУ, 2000, С45
2. Передача и распределение электрической энергии. Ч.2: Учеб. Пособие для самостоятельной работы / Е.Д. Комиссарова, А.В. Коржов; под ред. Е.Д. Комиссаровой. - Челябинск: ЮУрГУ, 2007

из них: учебно-методическое обеспечение самостоятельной работы студента:

1. Булатов, Б.Г. Передача и распределение электрической энергии. Учеб. пособие по лабораторным работам / Б.Г. Булатов, Е.Д. Комиссарова. - Челябинск: ЮУрГУ, 2000, С45
2. Передача и распределение электрической энергии. Ч.2: Учеб. Пособие для самостоятельной работы / Е.Д. Комиссарова, А.В. Коржов; под ред. Е.Д. Комиссаровой. - Челябинск: ЮУрГУ, 2007

Электронная учебно-методическая документация

№	Вид литературы	Наименование ресурса в электронной форме	Библиографическое описание
1	Основная литература	Электронно-библиотечная система Znanium.com	Фадеева, Г.А. Проектирование распределительных электрических сетей: учеб. пособие / Г.А. Фадеева, В.Т. Федин; под общ. ред. В.Т. Федина. - Минск: Высш.шк., 2009. - 365 с. https://znanium.com/

Перечень используемого программного обеспечения:

1. Microsoft-Office(бессрочно)
2. PTC-MathCAD(бессрочно)
3. Microsoft-Visio(бессрочно)

Перечень используемых профессиональных баз данных и информационных справочных систем:

Нет

8. Материально-техническое обеспечение дисциплины

Вид занятий	№ ауд.	Основное оборудование, стенды, макеты, компьютерная техника, предустановленное программное обеспечение, используемое для различных видов занятий
Лабораторные занятия	147 (1)	Виртуальные лаборатории и модели электроэнергетических систем
Лекции	453 (1)	проектор