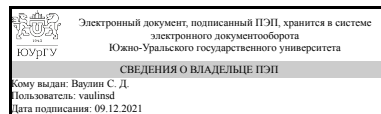


УТВЕРЖДАЮ:
Директор института
Политехнический институт



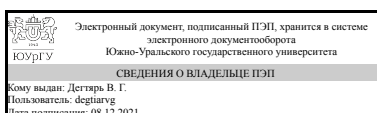
С. Д. Ваулин

РАБОЧАЯ ПРОГРАММА

дисциплины 1.О.44 Стартовые комплексы ракет-носителей
для специальности 24.05.02 Проектирование авиационных и ракетных двигателей
уровень Специалитет
форма обучения очная
кафедра-разработчик Летательные аппараты

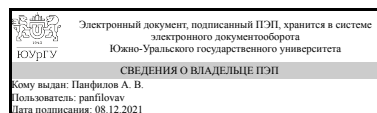
Рабочая программа составлена в соответствии с ФГОС ВО по направлению подготовки 24.05.02 Проектирование авиационных и ракетных двигателей, утверждённым приказом Минобрнауки от 12.08.2020 № 979

Зав.кафедрой разработчика,
д.техн.н., проф.



В. Г. Дегтярь

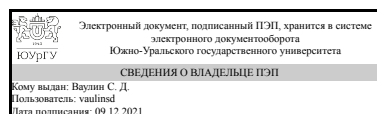
Разработчик программы,
старший преподаватель



А. В. Панфилов

СОГЛАСОВАНО

Руководитель специальности
д.техн.н., проф.



С. Д. Ваулин

1. Цели и задачи дисциплины

Цель - ознакомить студентов с наземным оборудованием ракетных комплексов принципами его действия, инженерными основами создания. Задачи: В результате усвоения дисциплины студент должен знать принципы построения и создания наземных объектов; наземную инфраструктуру космодромов; стартовые комплексы ракетной техники; расчетно-теоретические работы, выполняемые при разработке стартовых комплексов.

Краткое содержание дисциплины

Особенности создания, основные решаемые задачи и требования, предъявляемые к созданию наземных объектов. Технические позиции и технические комплексы ракетной техники. Стартовые комплексы ракетной техники.

2. Компетенции обучающегося, формируемые в результате освоения дисциплины

Планируемые результаты освоения ОП ВО (компетенции)	Планируемые результаты обучения по дисциплине
ОПК-7 Способен критически и системно анализировать достижения отрасли двигателестроения и энергетической техники и способы их применения в профессиональном контексте	Знает: состав и конструкцию элементов стартовых комплексов ракет-носителей Умеет: выбирать требуемые расчетные схемы стартовых комплексов для решения задач проектирования ракет-носителей Имеет практический опыт: владения методами анализа и синтеза, подходами инженерных основ создания стартовых комплексов ракет-носителей

3. Место дисциплины в структуре ОП ВО

Перечень предшествующих дисциплин, видов работ учебного плана	Перечень последующих дисциплин, видов работ
1.О.21 Введение в специальность, 1.О.22 История ракетно-космической техники	1.О.42 Проектирование авиационных газотурбинных двигателей, 1.О.38 Общая теория авиационных двигателей, ФД.02 Основы патентных исследований, Производственная практика, проектно-конструкторская практика (10 семестр)

Требования к «входным» знаниям, умениям, навыкам студента, необходимым при освоении данной дисциплины и приобретенным в результате освоения предшествующих дисциплин:

Дисциплина	Требования
1.О.21 Введение в специальность	Знает: общие сведения, классификацию и устройство летательных аппаратов и их двигателей; достижения отрасли двигателестроения; довоенный период развития реактивного двигателестроения; послевоенный период развития ракетного двигателестроения; общие сведения о летательных аппаратах ,

	<p>объекты и особенности профессиональной деятельности инженера по специальности Проектирование авиационных и ракетных двигателей; опыт предшествующих поколений в области авиационной и ракетно-космической техники Умеет: анализировать достижения в области двигателестроения; применять способы их применения в профессиональном контексте, анализировать достижения в области двигателестроения Имеет практический опыт: классификации летательных аппаратов и их двигателей, систем управления, принципа действия авиационных и ракетных двигателей на примере натуральных образцов, работы со специальной литературой, общего устройства авиационных и ракетных двигателей на примере натуральных образцов</p>
<p>1.О.22 История ракетно-космической техники</p>	<p>Знает: историю отечественной и зарубежной авиационной и ракетно-космической техники, место и вклад выдающихся ведущих инженеров и конструкторов, конструкторских бюро, научно-исследовательских институтов России и мира в области авиационной и ракетно-космической техники, историю отечественной и зарубежной авиационной и ракетно-космической техники, место и вклад выдающихся ведущих инженеров и конструкторов, конструкторских бюро, научно-исследовательских институтов России и мира в области авиационной и ракетно-космической техники. Умеет: способность собирать и анализировать научно-техническую информацию, учитывать современные тенденции развития и вклад выдающихся инженеров в области отечественной и зарубежной авиационной и ракетно-космической техники; использовать достижения отечественной и зарубежной науки, техники в профессиональной деятельности, способность собирать и анализировать научно-техническую информацию, учитывать современные тенденции развития и вклад выдающихся инженеров в области отечественной и зарубежной авиационной и ракетно-космической техники; использовать достижения отечественной и зарубежной науки, техники в профессиональной деятельности. Имеет практический опыт: формировать и отстаивать свою гражданскую позицию на основе патриотизма, осознания социальной значимости своей будущей профессии, устойчивой мотивации к профессиональной деятельности, осознавать принадлежность к выдающим научно-педагогическим школам страны и приверженность к корпоративным ценностям отечественной авиационной и ракетно-космической отрасли, формирования и</p>

	отстаивания своей гражданской позиции на основе патриотизма, осознания социальной значимости своей будущей профессии, устойчивой мотивации к профессиональной деятельности, осознания принадлежности к выдающим научно-педагогическим школам страны и приверженность к корпоративным ценностям отечественной авиационной и ракетно-космической отрасли
--	--

4. Объём и виды учебной работы

Общая трудоемкость дисциплины составляет 3 з.е., 108 ч., 54,25 ч. контактной работы

Вид учебной работы	Всего часов	Распределение по семестрам в часах	
		Номер семестра	
		4	
Общая трудоёмкость дисциплины	108	108	
<i>Аудиторные занятия:</i>	48	48	
Лекции (Л)	32	32	
Практические занятия, семинары и (или) другие виды аудиторных занятий (ПЗ)	16	16	
Лабораторные работы (ЛР)	0	0	
<i>Самостоятельная работа (СРС)</i>	53,75	53,75	
с применением дистанционных образовательных технологий	0		
Подготовка к зачету	33,75	33,75	
Проработка лекционного материала	20	20	
Консультации и промежуточная аттестация	6,25	6,25	
Вид контроля (зачет, диф.зачет, экзамен)	-	зачет	

5. Содержание дисциплины

№ раздела	Наименование разделов дисциплины	Объем аудиторных занятий по видам в часах			
		Всего	Л	ПЗ	ЛР
1	Основные принципы построения и создания наземных объектов ракетно-космической техники	6	4	2	0
2	Технические позиции и технические комплексы ракетной техники.	8	4	4	0
3	Стартовые комплексы ракетной техники	34	24	10	0

5.1. Лекции

№ лекции	№ раздела	Наименование или краткое содержание лекционного занятия	Кол-во часов
1-2	1	Основные принципы построения и создания наземных объектов ракетно-	4

		космической техники	
3-4	2	Технические позиции и технические комплексы ракетной техники	4
5	3	Сооружения стартового комплекса РН типа "Союз"	2
6-7	3	Транспортно-установочный агрегат РН типа "Союз"	4
8-9	3	Стартовая система стартового комплекса РН типа "Союз"	4
10-11	3	Заправочные системы стартового комплекса РН типа "Союз"	4
12-13	3	Системы термостатирования стартового комплекса РН типа "Союз"	4
14-16	3	Работы, проводимые на стартовом комплексе РН типа "Союз"	6

5.2. Практические занятия, семинары

№ занятия	№ раздела	Наименование или краткое содержание практического занятия, семинара	Кол-во часов
1	1	Основные принципы построения и создания наземных объектов ракетно-космической техники	2
2-3	2	Технические комплексы РН типов "Союз", "Зенит".	4
4	3	Операции, выполняемые при установке РН типа "Союз"	2
5-6	3	Операции, выполняемые при заправке РН типа "Союз"	4
7-8	3	Стартовые комплексы РН типов "Протон", "Зенит".	4

5.3. Лабораторные работы

Не предусмотрены

5.4. Самостоятельная работа студента

Выполнение СРС			
Подвид СРС	Список литературы (с указанием разделов, глав, страниц) / ссылка на ресурс	Семестр	Кол-во часов
Подготовка к зачету	Основная и дополнительная литература	4	33,75
Проработка лекционного материала	Основная и дополнительная литература	4	20

6. Текущий контроль успеваемости, промежуточная аттестация

Контроль качества освоения образовательной программы осуществляется в соответствии с Положением о балльно-рейтинговой системе оценивания результатов учебной деятельности обучающихся.

6.1. Контрольные мероприятия (КМ)

№ КМ	Се-местр	Вид контроля	Название контрольного мероприятия	Вес	Макс. балл	Порядок начисления баллов	Учи-тыва-ется в ПА
1	4	Текущий контроль	Коллоквиум 1	15	15	В коллоквиуме 3 вопроса. Каждый вопрос оценивается в 5 баллов. 5 баллов: студент владеет знаниями вопроса в полном объеме; самостоятельно	зачет

						<p>и в логической последовательности отвечает на вопрос, подчеркивая при этом самое существенное, умеет анализировать, сравнивать, классифицировать, обобщать, конкретизировать и систематизировать изученный материал, выделять в нем главное</p> <p>4 балла: студент владеет знаниями вопроса почти в полном объеме (имеются пробелы знаний только в некоторых моментах); студент самостоятельно, и отчасти при наводящих вопросах, дает полноценные ответы на вопросы билета, не всегда выделяет наиболее существенное, не допускает вместе с тем серьезных ошибок в ответах.</p> <p>3 балла: студент ответил на часть вопроса, проявляет затруднения в самостоятельном ответе, оперирует неточными формулировками, в процессе ответа допускает ошибки по существу вопроса</p> <p>2 балла: студент ответил на часть вопроса только при наводящих вопросах преподавателя.</p> <p>1 балл: студент ответил на часть вопроса только при наводящих вопросах преподавателя, в ответе присутствуют грубые ошибки.</p> <p>0 баллов: ответ не соответствует формулировке вопроса.</p>	
2	4	Текущий контроль	Коллоквиум 2	15	15	<p>В коллоквиуме 3 вопроса. Каждый вопрос оценивается в 5 баллов.</p> <p>5 баллов: студент владеет знаниями вопроса в полном объеме; самостоятельно и в логической последовательности отвечает на вопрос, подчеркивая при этом самое существенное, умеет анализировать, сравнивать, классифицировать, обобщать, конкретизировать и систематизировать изученный материал, выделять в нем главное</p> <p>4 балла: студент владеет знаниями вопроса почти в полном объеме (имеются пробелы знаний только в некоторых моментах); студент самостоятельно, и отчасти при наводящих вопросах, дает полноценные ответы на вопросы билета, не всегда выделяет наиболее существенное, не допускает вместе с тем серьезных ошибок в ответах.</p> <p>3 балла: студент ответил на часть вопроса, проявляет затруднения в самостоятельном ответе, оперирует неточными формулировками, в процессе ответа допускает ошибки по существу вопроса</p> <p>2 балла: студент ответил на часть вопроса</p>	зачет

						<p>только при наводящих вопросах преподавателя.</p> <p>1 балл: студент ответил на часть вопроса только при наводящих вопросах преподавателя, в ответе присутствуют грубые ошибки.</p> <p>0 баллов: ответ не соответствует формулировке вопроса.</p>	
3	4	Текущий контроль	Коллоквиум 3	15	15	<p>В коллоквиуме 3 вопроса.</p> <p>Каждый вопрос оценивается в 5 баллов.</p> <p>5 баллов: студент владеет знаниями вопроса в полном объеме; самостоятельно и в логической последовательности отвечает на вопрос, подчеркивая при этом самое существенное, умеет анализировать, сравнивать, классифицировать, обобщать, конкретизировать и систематизировать изученный материал, выделять в нем главное</p> <p>4 балла: студент владеет знаниями вопроса почти в полном объеме (имеются пробелы знаний только в некоторых моментах); студент самостоятельно, и отчасти при наводящих вопросах, дает полноценные ответы на вопросы билета, не всегда выделяет наиболее существенное, не допускает вместе с тем серьезных ошибок в ответах.</p> <p>3 балла: студент ответил на часть вопроса, проявляет затруднения в самостоятельном ответе, оперирует неточными формулировками, в процессе ответа допускает ошибки по существу вопроса</p> <p>2 балла: студент ответил на часть вопроса только при наводящих вопросах преподавателя.</p> <p>1 балл: студент ответил на часть вопроса только при наводящих вопросах преподавателя, в ответе присутствуют грубые ошибки.</p> <p>0 баллов: ответ не соответствует формулировке вопроса.</p>	зачет
4	4	Текущий контроль	Коллоквиум 4	15	15	<p>В коллоквиуме 3 вопроса.</p> <p>Каждый вопрос оценивается в 5 баллов.</p> <p>5 баллов: студент владеет знаниями вопроса в полном объеме; самостоятельно и в логической последовательности отвечает на вопрос, подчеркивая при этом самое существенное, умеет анализировать, сравнивать, классифицировать, обобщать, конкретизировать и систематизировать изученный материал, выделять в нем главное</p> <p>4 балла: студент владеет знаниями вопроса почти в полном объеме (имеются пробелы знаний только в некоторых</p>	зачет

					<p>моментах); студент самостоятельно, и отчасти при наводящих вопросах, дает полноценные ответы на вопросы билета, не всегда выделяет наиболее существенное, не допускает вместе с тем серьезных ошибок в ответах.</p> <p>3 балла: студент ответил на часть вопроса, проявляет затруднения в самостоятельном ответе, оперирует неточными формулировками, в процессе ответа допускает ошибки по существу вопроса</p> <p>2 балла: студент ответил на часть вопроса только при наводящих вопросах преподавателя.</p> <p>1 балл: студент ответил на часть вопроса только при наводящих вопросах преподавателя, в ответе присутствуют грубые ошибки.</p> <p>0 баллов: ответ не соответствует формулировке вопроса.</p>		
5	4	Промежуточная аттестация	Промежуточная аттестация в форме зачета	-	40	<p>Во время проведения зачета студенту выдаются 4 вопроса по изученным темам. Студент отвечает на них письменно или устно.</p> <p>10 баллов: студент владеет знаниями вопроса в полном объеме; самостоятельно и в логической последовательности отвечает на вопрос, подчеркивая при этом самое существенное, умеет анализировать, сравнивать, классифицировать, обобщать, конкретизировать и систематизировать изученный материал, выделять в нем главное</p> <p>8 баллов: студент владеет знаниями вопроса почти в полном объеме (имеются пробелы знаний только в некоторых моментах); студент самостоятельно, и отчасти при наводящих вопросах, дает полноценные ответы на вопросы билета, не всегда выделяет наиболее существенное, не допускает вместе с тем серьезных ошибок в ответах.</p> <p>6 баллов: студент ответил на часть вопроса, проявляет затруднения в самостоятельном ответе, оперирует неточными формулировками, в процессе ответа допускает ошибки по существу вопроса</p> <p>4 балла: студент ответил на часть вопроса только при наводящих вопросах преподавателя.</p> <p>2 балла: студент ответил на часть вопроса только при наводящих вопросах преподавателя, в ответе присутствуют грубые ошибки.</p> <p>0 баллов: ответ не соответствует</p>	зачет

					формулировке вопроса.	
--	--	--	--	--	-----------------------	--

6.2. Процедура проведения, критерии оценивания

Вид промежуточной аттестации	Процедура проведения	Критерии оценивания
зачет	На зачете происходит оценивание учебной деятельности обучающихся по дисциплине на основе рейтинга, полученному студентом в ходе выполнения мероприятий текущего контроля и промежуточной аттестации. Критерии оценивания: Зачтено - рейтинг обучающегося больше или равен 60 %. Не зачтено - рейтинг обучающегося менее 60 %	В соответствии с пп. 2.5, 2.6 Положения

6.3. Оценочные материалы

Компетенции	Результаты обучения	№ КМ				
		1	2	3	4	5
ОПК-7	Знает: состав и конструкцию элементов стартовых комплексов ракет-носителей	+	+	+	+	+
ОПК-7	Умеет: выбирать требуемые расчетные схемы стартовых комплексов для решения задач проектирования ракет-носителей	+	+	+	+	+
ОПК-7	Имеет практический опыт: владения методами анализа и синтеза, подходами инженерных основ создания стартовых комплексов ракет-носителей	+	+	+	+	+

Фонды оценочных средств по каждому контрольному мероприятию находятся в приложениях.

7. Учебно-методическое и информационное обеспечение дисциплины

Печатная учебно-методическая документация

а) *основная литература:*

Не предусмотрена

б) *дополнительная литература:*

Не предусмотрена

в) *отечественные и зарубежные журналы по дисциплине, имеющиеся в библиотеке:*

1. Вестник авиации и космонавтики : Всерос. аэрокосм. журн. / ЗАО "Изд. дом им. С. Скрынникова
2. Авиапанорама : журн. авиац.-косм. комплекса/ ООО "Высокие технологии и инновации"

г) *методические указания для студентов по освоению дисциплины:*

1. Не предусмотрено

из них: учебно-методическое обеспечение самостоятельной работы студента:

1. Не предусмотрено

Электронная учебно-методическая документация

№	Вид	Наименование	Библиографическое описание
---	-----	--------------	----------------------------

	литературы	ресурса в электронной форме	
1	Основная литература	Электронно-библиотечная система издательства Лань	Абрамов, И. П. Ракетно-космическая техника : учебное пособие / И. П. Абрамов, И. В. Алдашкин, Э. В. Алексеев ; под редакцией В. П. Легостаева. — Москва : Машиностроение, [б. г.]. — Книга 2 — 2014. — 548 с. — ISBN 978-5-94275-621-5. https://e.lanbook.com/book/63259
2	Дополнительная литература	Электронно-библиотечная система издательства Лань	Александров, А. А. Управление техническими объектами стартовых ракетных комплексов и обеспечение безопасности их эксплуатации : учебное пособие / А. А. Александров, Б. М. Новожилов. — Москва : МГТУ им. Н.Э. Баумана, 2011. — 107 с. https://e.lanbook.com/book/52302
3	Дополнительная литература	Электронно-библиотечная система издательства Лань	Заправочно-нейтрализационная станция. Разработка и эксплуатация : учебное пособие / О. Е. Денисов, Р. Н. Кузнецов, О. П. Матвеева, Н. А. Морозов. — Москва : МГТУ им. Н.Э. Баумана, 2006. — 240 с. — ISBN 5-7038-2876-7. https://e.lanbook.com/book/62045
4	Основная литература	Электронно-библиотечная система издательства Лань	Технологические схемы подготовки ракет-носителей к пуску : учебное пособие / В. Н. Блинов, Н. Н. Иванов, Ю. Н. Сеченов, В. В. Шалай. — Омск : ОмГТУ, 2017. — 488 с. — ISBN 978-5-8149-2454-4. https://e.lanbook.com/book/149159

Перечень используемого программного обеспечения:

1. Microsoft-Office(бессрочно)
2. ANSYS-ANSYS Academic Multiphysics Campus Solution (Mechanical, Fluent, CFX, Workbench, Maxwell, HFSS, Simplorer, Designer, PowerArtist, RedHawk)(бессрочно)
3. ASCON-Компас 3D(бессрочно)

Перечень используемых профессиональных баз данных и информационных справочных систем:

Нет

8. Материально-техническое обеспечение дисциплины

Вид занятий	№ ауд.	Основное оборудование, стенды, макеты, компьютерная техника, предустановленное программное обеспечение, используемое для различных видов занятий
Лекции	308 (2)	Модуль рабочего места преподавателя ПЭВМ. Мультимедиа- проектор Epson EMP-83 Интерактивная доска Hitachi Star Интерактивная панель-планшет Board FX-63 Документ камера Hitachi T-15XL Aver Video Усилитель – распределитель 300AF DA4 PLUS XQA сигнала 1 на 2 EXTRON Сигнальная и силовая кабельная сеть
Практические занятия и семинары	308 (2)	Модуль рабочего места преподавателя ПЭВМ. Мультимедиа- проектор Epson EMP-83 Интерактивная доска Hitachi Star Интерактивная панель-планшет Board FX-63 Документ камера Hitachi T-15XL Aver Video Усилитель – распределитель 300AF DA4 PLUS XQA сигнала 1 на 2 EXTRON Сигнальная и силовая кабельная сеть