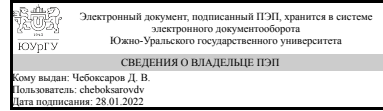


# ЮЖНО-УРАЛЬСКИЙ ГОСУДАРСТВЕННЫЙ УНИВЕРСИТЕТ

УТВЕРЖДАЮ:  
Декан факультета  
Филиал г. Миасс  
Машиностроительный



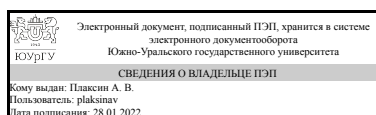
Д. В. Чебоксаров

## РАБОЧАЯ ПРОГРАММА

**дисциплины** ФД.02 3D прототипирование и оцифровка реальных объектов для направления 15.03.05 Конструкторско-технологическое обеспечение машиностроительных производств  
**уровень** Бакалавриат  
**форма обучения** заочная  
**кафедра-разработчик** Технология производства машин

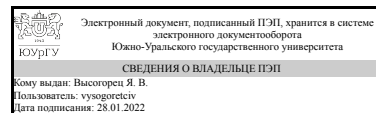
Рабочая программа составлена в соответствии с ФГОС ВО по направлению подготовки 15.03.05 Конструкторско-технологическое обеспечение машиностроительных производств, утверждённым приказом Минобрнауки от 17.08.2020 № 1044

Зав.кафедрой разработчика,  
к.техн.н., доц.



А. В. Плаксин

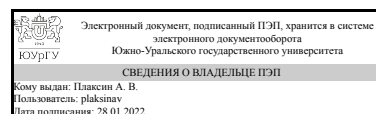
Разработчик программы,  
старший преподаватель



Я. В. Высогорец

СОГЛАСОВАНО

Руководитель направления  
к.техн.н., доц.



А. В. Плаксин

## 1. Цели и задачи дисциплины

Цель освоения дисциплины – формирование у студентов комплекса знаний, умений и навыков: • создания 3D моделей и прототипов промышленных изделий и агрегатов; • технологии реверсивного инжиниринга при проектировании изделий для обслуживания процессов в машиностроении; • использования на производстве и в конструкторской деятельности технологии послойного наплавления; • использования на производстве и в конструкторской деятельности технологии лазерной стереолитографии; • возможностей контактного и бесконтактного перевода в цифровой и векторный виды реальных промышленных изделий, в том числе для дальнейшего ремонта и последующей обработки методами механической обработки и аддитивных технологий. Задачи освоения дисциплины: • овладение на практике методами построения прототипов изделий различной сложности с использованием технологии моделирования методом послойного наплавления (FDM) и технологии лазерной стереолитографии; • изучение способов создания цифровых и векторных копий изделий, рабочего инструмента и быстроизнашивающихся деталей без использования конструкторской документации; • совершенствование навыков работы с современными CAD системами для разработки 3D моделей, предназначенных для реализации технологических процессов послойного наращивания.

## Краткое содержание дисциплины

В процессе изучения дисциплины рассматриваются вопросы использования CAD и CAE систем в аддитивном производстве, основные принципы и последовательность процесса прототипирования изделий различной сложности, особенности технологии моделирования методом послойного наплавления и её использование для создания прототипов изделий, особенности технологии лазерной стереолитографии и её использование для создания прототипов изделий, возможности создания и ремонта промышленных изделий с копированием образца и принципы контактного и бесконтактного сканирования изделий для создания их цифровых и физических копий.

## 2. Компетенции обучающегося, формируемые в результате освоения дисциплины

Планируемые результаты освоения ОП ВО (компетенции)	Планируемые результаты обучения по дисциплине
ОПК-6 Способен понимать принципы работы современных информационных технологий и использовать их для решения задач профессиональной деятельности	Знает: теоретическую базу, необходимую для автоматизированного прототипирования и оцифровки объектов машиностроения Умеет: использовать специализированные программы для 3D-прототипирования и оцифровки реальных объектов Имеет практический опыт: трёхмерного моделирования в современном ПО, сканирования и обработки данных сканирования в ходе реверсивного инжиниринга
ПК-8 Способен участвовать в проектировании нестандартного оборудования, средств автоматизации и механизации, режущего	Знает: виды современных сканирующих устройств, позволяющих получить облако точек для последующего реверсивного инжиниринга

инструмента для реализации технологических процессов механообрабатывающего производства.	Умеет: использовать технологии нисходящего и восходящего проектирования трёхмерных моделей сборочных единиц Имеет практический опыт: построения деталей методом реверсивного инжиниринга.
--	--

### 3. Место дисциплины в структуре ОП ВО

Перечень предшествующих дисциплин, видов работ учебного плана	Перечень последующих дисциплин, видов работ
ФД.01 Компьютерные системы инженерных расчетов, 1.Ф.06 Решение конструкторско-технологических задач с использованием физико-математических и вероятностно-статистических методов, 1.О.19 Метрология, стандартизация и сертификация, 1.О.13 Информатика и программирование, 1.О.17 Теория механизмов и машин, 1.О.18 Детали машин и основы конструирования, 1.О.14.03 Компьютерная графика	1.Ф.04 Автоматизация производственных процессов в машиностроении, Учебная практика, научно-исследовательская работа (10 семестр)

Требования к «входным» знаниям, умениям, навыкам студента, необходимым при освоении данной дисциплины и приобретенным в результате освоения предшествующих дисциплин:

Дисциплина	Требования
ФД.01 Компьютерные системы инженерных расчетов	Знает: Классификацию САПР применяемых в сфере своей профессиональной деятельности., теоретические основы МКЭ Умеет: Создавать расчетные схемы для объемных, осесимметричных и тонкостенных конструкций. , выполнять статический прочностной анализ деталей и сборок Имеет практический опыт: работы в САЕ-системах, выполнения прочностных расчетов методом конечных элементов
1.О.18 Детали машин и основы конструирования	Знает: Требования, предъявляемые к эксплуатационным материалам и принципы их выбора., классификацию, функциональные возможности и области применения основных видов механизмов; методы расчета кинематических и динамических параметров движения механизмов., Классификацию, типовые конструкции, критерии работоспособности и надежности деталей и узлов машин; принципиальные методы расчета по этим критериям. Умеет: идентифицировать и классифицировать механизмы и устройства, используемые в конструкциях наземных транспортно-технологических средств при наличии их чертежа или доступного для

	<p>разборки образца и оценивать их основные качественные характеристики., рассчитывать типовые детали, механизмы (валы соединения, фрикционные муфты, зубчатые червячные, ременные цепные передачи) и несущие конструкции изделий машиностроения при заданных нагрузках. Имеет практический опыт: применения методов проектирования изделий машиностроения их узлов и агрегатов в том числе с использованием трехмерных моделей., применения методов расчета несущей способности типовых элементов узлов и агрегатов машиностроения с использованием графических, аналитических и численных методов; конструирования типовых деталей, их соединений, механических передач, подшипниковых узлов, приводных муфт рам, станин, корпусных деталей, передаточных механизмов.</p>
<p>1.Ф.06 Решение конструкторско-технологических задач с использованием физико-математических и вероятностно-статистических методов</p>	<p>Знает: Методики статистической обработки результатов измерений и контроля, Технологические факторы, вызывающие погрешности изготовления деталей машиностроения. Методы уменьшения влияния технологических факторов, вызывающих погрешности изготовления деталей машиностроения., Методики разработки математических моделей изделий машиностроения Умеет: Выполнять статистическую обработку результатов контроля и измерений изделий средней сложности., Проводить технологические эксперименты по заданным методикам с обработкой и анализом результатов, Разрабатывать математические модели механизмов. Имеет практический опыт: Применения программного обеспечения для выполнения расчетов и оформления документации, Выполнения компьютерного моделирования работы механизмов.</p>
<p>1.О.17 Теория механизмов и машин</p>	<p>Знает: основные методы исследования нагрузок в элементах конструкций; - методы проектных и проверочных расчетов изделий; -Основные критерии работоспособности схем механизмов и машин, основы теории анализа и синтеза кинематических и динамических схем, типовые конструкции приводов, их особенности и области применения; , методы построения эскизов, чертежей и технических рисунков стандартных деталей; - правила оформления конструкторской документации в соответствии с ЕСКД, Методики проектирования механизмов Умеет: выполнять оценку элементов машин по прочности и жесткости и другим критериям работоспособности; – выбирать эффективные исполнительные механизмы; , проектировать и конструировать типовые элементы машин; Имеет</p>

	<p>практический опыт: всестороннего анализа конкретных примеров эффективных инженерных решений., самостоятельной работы в области проектирования кинематических и динамических схем механизмов и машин.</p>
<p>1.О.19 Метрология, стандартизация и сертификация</p>	<p>Знает: Методы и средства контроля качества продукции, организацию и технологию стандартизации и сертификации продукции Организацию и техническую базу метрологического обеспечения машиностроительного предприятия, правила проведения метрологической экспертизы, методы и средства поверки средств измерений, методики выполнения измерений Физические основы измерений, систему воспроизведения единиц физических величин и передачи размера средствами измерений., Законодательные и нормативные правовые акты по метрологии, стандартизации, сертификации и управления качеством Систему государственного надзора и контроля, межведомственного и ведомственного контроля за качеством продукции, техническими регламентами и единством измерений. Перспективы технического развития и особенности деятельности организации, компетентных на законодательно-правовой основе в области технического регулирования и метрологии Умеет: Применять контрольно-измерительную технику для контроля качества продукции и метрологического обеспечения продукции и технологических процессов ее изготовления Применять компьютерные технологии для планирования и проведения работ по метрологии, стандартизации и сертификации., Назначать допуски и посадки, шероховатость поверхности, Применять методы унификации и симплификации и расчета параметрических рядов при разработке стандартов и другой нормативно-технической документации. Применять правила проведения метрологической экспертизы документации; методы расчета экономической эффективности работ по метрологии, стандартизации и сертификации Имеет практический опыт: измерения шероховатости поверхности, навыков обработки экспериментальных данных и оценки точности измерений, испытаний и достоверности контроля., расчета посадок, применения законодательства в области метрологии применительно к технологическим машинам и оборудованию</p>
<p>1.О.13 Информатика и программирование</p>	<p>Знает: Основные понятия информации и данных, свойства информации, инструментальные средства для обработки информации, основные компьютерные программы для обработки текста, графических изображений, выполнения расчетов</p>

	<p>в электронных таблицах и составления презентаций. Основы и классификацию информационных технологий. Современные языки программирования, программное обеспечение и технологии программирования, Основные подходы при создании алгоритмов и программных продуктов. Современные языки программирования на базовом уровне, современные информационные технологии и программные средства, в том числе среды программирования для решения прикладных задач., Основные свойства информации, основы критического анализа и синтеза информации. Методы поиска, сбора и обработки данных. Умеет: Работать в качестве пользователя персонального компьютера. Решать стандартные задачи профессиональной деятельности с использованием информационно-коммуникационных технологий, Осуществлять выбор информационных технологий, языков программирования и программных сред для разработки программных продуктов и информационных систем. Выполнять разработку, анализ, тестирование и отладку прикладных компьютерных программ., Применять методики поиска информации. Выделять базовые составляющие поставленных задач. Использовать методы системного подхода. Обосновывать варианты решений поставленных задач Имеет практический опыт: Работы на персональном компьютере в офисных приложениях. Поиска и обработки информации профессионального назначения в локальных и глобальных компьютерных сетях., Применения современных информационных технологий и сред программирования для создания компьютерных программ, пригодных для практического применения., Определения, интерпретирования и ранжирования информации. Поиска информации по заданным критериям. Выбора вариантов решения с использованием методов анализа и синтеза информации.</p>
1.О.14.03 Компьютерная графика	<p>Знает: Методику построения 3D-моделей деталей машиностроения , порядок использования ГОСТов, ЕСКД и правил оформления графической документации, основные возможности САПР для разработки графической конструкторской документации Умеет: оформлять графические документы по требованиям ЕСКД, выполнять построение геометрических примитивов; -выполнять установку локальных и глобальных привязок; -производить построение геометрических объектов Имеет практический опыт: выполнения чертежной документации с использованием</p>

#### 4. Объём и виды учебной работы

Общая трудоёмкость дисциплины составляет 2 з.е., 72 ч., 12,25 ч. контактной работы

Вид учебной работы	Всего часов	Распределение по семестрам в часах	
		Номер семестра	
		9	
Общая трудоёмкость дисциплины	72	72	
<i>Аудиторные занятия:</i>	8	8	
Лекции (Л)	0	0	
Практические занятия, семинары и (или) другие виды аудиторных занятий (ПЗ)	8	8	
Лабораторные работы (ЛР)	0	0	
<i>Самостоятельная работа (СРС)</i>	59,75	59,75	
с применением дистанционных образовательных технологий	0		
Обработка моделей, полученных реверс-инжинирингом в САД-системе	10	10	
Реверс-инжиниринг	9,75	9.75	
3D-моделирование - изучение ПО, методов трёхмерного моделирования, создание прототипа изделия и подготовка конструкторской документации	20	20	
Подготовка к зачёту	20	20	
Консультации и промежуточная аттестация	4,25	4,25	
Вид контроля (зачет, диф.зачет, экзамен)	-	зачет	

#### 5. Содержание дисциплины

№ раздела	Наименование разделов дисциплины	Объем аудиторных занятий по видам в часах			
		Всего	Л	ПЗ	ЛР
1	Области применения 3D-прототипирования	1	0	1	0
2	Методы 3D-прототипирования	1	0	1	0
3	Виды прототипов Этапы 3D-прототипирования	1	0	1	0
4	Этапы 3D-прототипирования	1	0	1	0
5	Области применения 3D-сканеров: краткий обзор	1	0	1	0
6	Средства оцифровки реальных объектов	1	0	1	0
7	Методы создания и корректировки компьютерных моделей	1	0	1	0
8	Контроль качества и реверс-инжиниринг	1	0	1	0

##### 5.1. Лекции

Не предусмотрены

## 5.2. Практические занятия, семинары

№ занятия	№ раздела	Наименование или краткое содержание практического занятия, семинара	Кол-во часов
1	1	Области применения 3D-прототипирования	1
2	2	Виды прототипов Этапы 3D-прототипирования	1
3	3	Методы 3D-прототипирования	1
4	4	Этапы 3D-прототипирования	1
5	5	Области применения 3D-сканеров: краткий обзор	1
6	6	Средства оцифровки реальных объектов	1
7	7	Методы создания и корректировки компьютерных моделей	1
8	8	Контроль качества и реверс-инжиниринг	1

## 5.3. Лабораторные работы

Не предусмотрены

## 5.4. Самостоятельная работа студента

Выполнение СРС			
Подвид СРС	Список литературы (с указанием разделов, глав, страниц) / ссылка на ресурс	Семестр	Кол-во часов
Обработка моделей, полученных реверс-инжинирингом в САД-системе	Вся литература курса	9	10
Реверс-инжиниринг	Вся литература курса	9	9,75
3D-моделирование - изучение ПО, методов трёхмерного моделирования, создание прототипа изделия и подготовка конструкторской документации	Вся литература курса	9	20
Подготовка к зачёту	Вся литература курса	9	20

## 6. Текущий контроль успеваемости, промежуточная аттестация

Контроль качества освоения образовательной программы осуществляется в соответствии с Положением о балльно-рейтинговой системе оценивания результатов учебной деятельности обучающихся.

### 6.1. Контрольные мероприятия (КМ)

№ КМ	Се-мestr	Вид контроля	Название контрольного мероприятия	Вес	Макс. балл	Порядок начисления баллов	Учи-тыва-ется в ПА
1	9	Текущий контроль	кр1	1	3	Проводится контрольная работа на предмет практического применения теоретического материала. При оценивании результатов используется балльно-рейтинговая система оценивания, утвержденная приказом ректора от 24.05.2019 г. №179. Правильное решение задачи - 2 балла, в решении допущены ошибки - 1 балл, неправильное	зачет



						решение - 0 баллов. Максимальное количество баллов в контрольной работе - 3.	
2	9	Текущий контроль	кр2	1	3	Проводится контрольная работа на предмет практического применения теоретического материала. При оценивании результатов используется балльно-рейтинговая система оценивания, утвержденная приказом ректора от 24.05.2019 г. №179. Правильное решение задачи - 2 балла, в решении допущены ошибки - 1 балл, неправильное решение - 0 баллов. Максимальное количество баллов в контрольной работе - 3.	зачет
3	9	Текущий контроль	кр3	1	3	Проводится контрольная работа на предмет практического применения теоретического материала. При оценивании результатов используется балльно-рейтинговая система оценивания, утвержденная приказом ректора от 24.05.2019 г. №179. Правильное решение задачи - 2 балла, в решении допущены ошибки - 1 балл, неправильное решение - 0 баллов. Максимальное количество баллов в контрольной работе - 3.	зачет
4	9	Текущий контроль	кр4	1	3	Проводится контрольная работа на предмет практического применения теоретического материала. При оценивании результатов используется балльно-рейтинговая система оценивания, утвержденная приказом ректора от 24.05.2019 г. №179. Правильное решение задачи - 2 балла, в решении допущены ошибки - 1 балл, неправильное решение - 0 баллов. Максимальное количество баллов в контрольной работе - 3.	зачет
5	9	Промежуточная аттестация	Зачёт	-	3	<p>Теоретический вопрос - согласно лекционному материалу</p> <p>Практический вопрос - создать 3D-модель, чертёж, САРР проектирование детали типа "Втулка"</p> <p>Зачтено: Задание выполнено на 60% и более. Максимальный балл за задание ставится в том случае, когда трёхмерные модели, чертежи и спецификации, технологические процессы и модели выполнены в соответствии с заданием и содержат не более 5% брака. 2 балла ставятся в том случае, когда трёхмерные модели, чертежи и спецификации, технологические процессы и модели выполнены в соответствии с заданием и содержат более 5% брака, но не содержат грубых ошибок. Не зачтено: Задание выполнено менее, чем на 60%, либо содержит грубые ошибки.</p>	зачет

## 6.2. Процедура проведения, критерии оценивания

Вид промежуточной аттестации	Процедура проведения	Критерии оценивания
зачет	Студент допускается к зачёту при выполненных семестровых заданиях и сданных контрольных работах. Студенты запускаются на экзамен всей группой. Каждому из них выдаётся билет с двумя теоретическими вопросами, на которые они отвечают в письменной форме и один практический вопрос на ПК. При оценивании результатов мероприятия используется БРС оценивания результатов учебной деятельности обучающихся (приказ ректора от 24.05.2019 №179). Максимальное количество баллов за одну работу - 3. Правильный ответ соответствует 3 баллам, частично правильный - 1-2 баллам. Весовой коэффициент - 1. Зачтено: Задание выполнено на 60% и более. Максимальный балл за задание ставится в том случае, когда трёхмерные модели, чертежи и спецификации, технологические процессы и модели выполнены в соответствии с заданием и содержат не более 5% брака. 2 балла ставятся в том случае, когда трёхмерные модели, чертежи и спецификации, технологические процессы и модели выполнены в соответствии с заданием и содержат более 5% брака, но не содержат грубых ошибок. Не зачтено: Задание выполнено менее, чем на 60%, либо содержит грубые ошибки.	В соответствии с пп. 2.5, 2.6 Положения

## 6.3. Оценочные материалы

Компетенции	Результаты обучения	№ КМ				
		1	2	3	4	5
ОПК-6	Знает: теоретическую базу, необходимую для автоматизированного прототипирования и оцифровки объектов машиностроения	+			+	+
ОПК-6	Умеет: использовать специализированные программы для 3D-прототипирования и оцифровки реальных объектов		+			+
ОПК-6	Имеет практический опыт: трёхмерного моделирования в современном ПО, сканирования и обработки данных сканирования в ходе реверсивного инжиниринга			+		+
ПК-8	Знает: виды современных сканирующих устройств, позволяющих получить облако точек для последующего реверсивного инжиниринга					+
ПК-8	Умеет: использовать технологии нисходящего и восходящего проектирования трёхмерных моделей сборочных единиц					+
ПК-8	Имеет практический опыт: построения деталей методом реверсивного инжиниринга.					+

Фонды оценочных средств по каждому контрольному мероприятию находятся в приложениях.

## 7. Учебно-методическое и информационное обеспечение дисциплины

### Печатная учебно-методическая документация

а) основная литература:

1. Высогорец, Я.В. CAD, CAM, CAE, PLM, PDM. Часть 1: учебное пособие для СРС / Я.В. Высогорец; под ред. Ю.Г. Микова. - Челябинск: Издательский центр ЮУрГУ, 2014. - 98 с.
2. Высогорец, Я.В. CAD, CAM, CAE, PLM, PDM. Часть 2: учебное пособие для СРС / Я.В. Высогорец; под ред. Ю.Г. Микова. - Челябинск: Издательский центр ЮУрГУ, 2016. - 98 с.
3. Высогорец, Я.В. CAD, CAM, CAE, PLM, PDM. Часть 3. Поверхностное и листовое моделирование: учебное пособие / Я.В. Высогорец; под ред. Ю.Г. Микова. - Челябинск : Издательский центр ЮУрГУ, 2018.-108 с.:ил.
4. Ефремов, Г.В. Инженерная и компьютерная графика на базе графических систем : учебное пособие / Г.В.Ефремов, С.И.Нюкалова. - Старый Оскол : ТНТ , 2015. - 256 с.: ил.
5. Высогорец, Я.В. САПР ТП «Вертикаль»: учебное пособие для самостоятельной работы / Я.В. Высогорец, С.Г. Чиненов. – Челябинск: Изд-во ЮУрГУ, 2012. – 48 с.
6. Высогорец, Я.М. CAD, CAM, CAE, PLM, PDM . Часть 2 : CAD, CAE в конструкторско-технологическом проектировании : учебное пособие для самостоятельной работы / Я.В. Высогорец ; под ред. Ю.Г.Микова. – Челябинск: Издательский центр ЮУрГУ, 2016. – 97 с.: ил.

*б) дополнительная литература:*

1. Высогорец, Я.В. САПР ТП «Вертикаль»: учебное пособие для самостоятельной работы / Я.В. Высогорец, С.Г. Чиненов. – Челябинск: Изд-во ЮУрГУ, 2012. – 48 с.

*в) отечественные и зарубежные журналы по дисциплине, имеющиеся в библиотеке:*  
Не предусмотрены

*г) методические указания для студентов по освоению дисциплины:*

1. Высогорец, Я.В. CAD, CAM, CAE, PLM, PDM. Часть 1: учебное пособие для СРС / Я.В. Высогорец; под ред. Ю.Г. Микова. - Челябинск: Издательский центр ЮУрГУ, 2014. - 98 с.
2. Высогорец, Я.В. CAD, CAM, CAE, PLM, PDM. Часть 2: учебное пособие для СРС / Я.В. Высогорец; под ред. Ю.Г. Микова. - Челябинск: Издательский центр ЮУрГУ, 2016. - 98 с.

*из них: учебно-методическое обеспечение самостоятельной работы студента:*

1. Высогорец, Я.В. CAD, CAM, CAE, PLM, PDM. Часть 1: учебное пособие для СРС / Я.В. Высогорец; под ред. Ю.Г. Микова. - Челябинск: Издательский центр ЮУрГУ, 2014. - 98 с.
2. Высогорец, Я.В. CAD, CAM, CAE, PLM, PDM. Часть 2: учебное пособие для СРС / Я.В. Высогорец; под ред. Ю.Г. Микова. - Челябинск: Издательский центр ЮУрГУ, 2016. - 98 с.

**Электронная учебно-методическая документация**

Нет

Перечень используемого программного обеспечения:

1. ASCON-Компас 3D(бессрочно)
2. -Creo Academic(бессрочно)

Перечень используемых профессиональных баз данных и информационных справочных систем:

Нет

## 8. Материально-техническое обеспечение дисциплины

Вид занятий	№ ауд.	Основное оборудование, стенды, макеты, компьютерная техника, предустановленное программное обеспечение, используемое для различных видов занятий
Практические занятия и семинары	304 (4)	Системный блок Intel Core i5-6400 Skylake OEM, Dimm DDR Crucial 8Gb, 500Gb Seagate Barracuda, Gigabite GA-H110M-S2 RTL, ASUS GT730-SL-2GD5-BRK RTL – 10 шт., Монитор LCD Samsung 24' FullHD LED – 10 шт. MS Windows, MS Office (Договор от 29.08.2017 №64 с АО «СофтЛайн Трейд»), Компас-3D v14, v15 Лицензионное соглашение №ДЛ-13-00492 Adem 8.2 Соглашение о лицензировании программного обеспечения 07123667 Vertical 2013 Лицензионное соглашение на использование программного комплекса ЗАО «АСКОН» №ДЛ-13-00492 Лоцман:PLM Лицензионное соглашение №ДЛ-13-00492