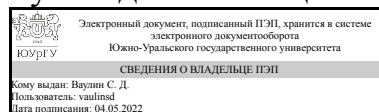


ЮЖНО-УРАЛЬСКИЙ ГОСУДАРСТВЕННЫЙ УНИВЕРСИТЕТ

УТВЕРЖДАЮ:
Руководитель специальности



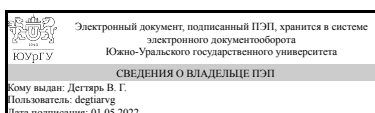
С. Д. Ваулин

РАБОЧАЯ ПРОГРАММА

дисциплины ФД.02 Основы патентных исследований
для специальности 24.05.02 Проектирование авиационных и ракетных двигателей
уровень Специалитет
форма обучения очная
кафедра-разработчик Летательные аппараты

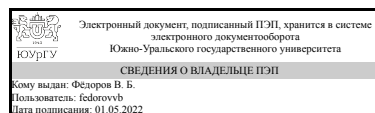
Рабочая программа составлена в соответствии с ФГОС ВО по направлению подготовки 24.05.02 Проектирование авиационных и ракетных двигателей, утверждённым приказом Минобрнауки от 12.08.2020 № 979

Зав.кафедрой разработчика,
д.техн.н., проф.



В. Г. Дегтярь

Разработчик программы,
к.техн.н., доц., доцент



В. Б. Фёдоров

1. Цели и задачи дисциплины

Цель: ознакомление с основами патентоведения как современной комплексной науки об объектах интеллектуальной собственности. Задачи: 1 Ознакомление с источниками патентной информации. 2 Развитие умения свободно ориентироваться в современном информационном потоке. 3 Формирование представлений об объектах промышленной собственности. 4 Приобретение навыков патентных исследований.

Краткое содержание дисциплины

Понятие интеллектуальной собственности. Патентное законодательство России. Изобретение. Полезная модель. Промышленный образец. Товарные знаки. Фирменное наименование. Знаки обслуживания. Наименование места происхождения товара. Программы для ЭВМ и базы данных

2. Компетенции обучающегося, формируемые в результате освоения дисциплины

Планируемые результаты освоения ОП ВО (компетенции)	Планируемые результаты обучения по дисциплине
ОПК-6 Способен осуществлять критический анализ научных достижений в области авиационной и ракетно-космической техники	Знает: методы и принципы проведения исследований на основе анализа патентной литературы Умеет: проводить анализ патентов изделий ракетно-космической техники Имеет практический опыт: проведения патентных исследований изделий ракетно-космической техники
ОПК-7 Способен критически и системно анализировать достижения отрасли двигателестроения и энергетической техники и способы их применения в профессиональном контексте	Знает: методы и принципы проведения исследований на основе анализа патентной литературы Умеет: проводить анализ патентов изделий авиационной и ракетно-космической техники Имеет практический опыт: проведения патентных исследований изделий авиационной и ракетно-космической техники

3. Место дисциплины в структуре ОП ВО

Перечень предшествующих дисциплин, видов работ учебного плана	Перечень последующих дисциплин, видов работ
1.О.43 Стартовые комплексы ракет-носителей, 1.О.21 История ракетно-космической техники, 1.О.20 Введение в специальность	Производственная практика, проектно-конструкторская практика (10 семестр)

Требования к «входным» знаниям, умениям, навыкам студента, необходимым при освоении данной дисциплины и приобретенным в результате освоения предшествующих дисциплин:

Дисциплина	Требования
1.О.21 История ракетно-космической техники	Знает: историю отечественной и зарубежной

	<p>авиационной и ракетно-космической техники, место и вклад выдающихся ведущих инженеров и конструкторов, конструкторских бюро, научно-исследовательских институтов России и мира в области авиационной и ракетно-космической техники., историю отечественной и зарубежной авиационной и ракетно-космической техники, место и вклад выдающихся ведущих инженеров и конструкторов, конструкторских бюро, научно-исследовательских институтов России и мира в области авиационной и ракетно-космической техники Умеет: способность собирать и анализировать научно-техническую информацию, учитывать современные тенденции развития и вклад выдающихся инженеров в области отечественной и зарубежной авиационной и ракетно-космической техники; использовать достижения отечественной и зарубежной науки, техники в профессиональной деятельности., способность собирать и анализировать научно-техническую информацию, учитывать современные тенденции развития и вклад выдающихся инженеров в области отечественной и зарубежной авиационной и ракетно-космической техники; использовать достижения отечественной и зарубежной науки, техники в профессиональной деятельности Имеет практический опыт: формирования и отстаивания своей гражданской позиции на основе патриотизма, осознания социальной значимости своей будущей профессии, устойчивой мотивации к профессиональной деятельности, осознания принадлежности к выдающим научно-педагогическим школам страны и приверженность к корпоративным ценностям отечественной авиационной и ракетно-космической отрасли, формировать и отстаивать свою гражданскую позицию на основе патриотизма, осознания социальной значимости своей будущей профессии, устойчивой мотивации к профессиональной деятельности, осознавать принадлежность к выдающим научно-педагогическим школам страны и приверженность к корпоративным ценностям отечественной авиационной и ракетно-космической отрасли</p>
1.О.20 Введение в специальность	<p>Знает: общие сведения, классификацию и устройство летательных аппаратов и их двигателей; достижения отрасли двигателестроения; довоенный период развития реактивного двигателестроения; послевоенный период развития ракетного двигателестроения; общие сведения о летательных аппаратах , объекты и особенности профессиональной деятельности инженера по специальности</p>

	Проектирование авиационных и ракетных двигателей; опыт предшествующих поколений в области авиационной и ракетно-космической техники Умеет: анализировать достижения в области двигателестроения; применять способы их применения в профессиональном контексте, анализировать достижения в области двигателестроения Имеет практический опыт: классификации летательных аппаратов и их двигателей, систем управления, принципа действия авиационных и ракетных двигателей на примере натуральных образцов, работы со специальной литературой, общего устройства авиационных и ракетных двигателей на примере натуральных образцов
1.О.43 Стартовые комплексы ракет-носителей	Знает: состав и конструкцию элементов стартовых комплексов ракет-носителей Умеет: выбирать требуемые расчетные схемы стартовых комплексов для решения задач проектирования ракет-носителей Имеет практический опыт: владения методами анализа и синтеза, подходами инженерных основ создания стартовых комплексов ракет-носителей

4. Объём и виды учебной работы

Общая трудоемкость дисциплины составляет 4 з.е., 144 ч., 64,75 ч. контактной работы

Вид учебной работы	Всего часов	Распределение по семестрам в часах	
		Номер семестра	
		7	8
Общая трудоёмкость дисциплины	144	72	72
<i>Аудиторные занятия:</i>	64	32	32
Лекции (Л)	32	32	0
Практические занятия, семинары и (или) другие виды аудиторных занятий (ПЗ)	32	0	32
Лабораторные работы (ЛР)	0	0	0
<i>Самостоятельная работа (СРС)</i>	69,25	35,75	33,5
с применением дистанционных образовательных технологий	0		
Подготовка к семестровой работе	20	0	20
Подготовка к коллоквиумам	40	30	10
Подготовка к зачету	5,75	5,75	0
Подготовка к экзамену	3,5	0	3,5
Консультации и промежуточная аттестация	10,75	4,25	6,5
Вид контроля (зачет, диф.зачет, экзамен)	-	зачет	экзамен

5. Содержание дисциплины

№ раздела	Наименование разделов дисциплины	Объем аудиторных занятий по видам в часах			
		Всего	Л	ПЗ	ЛР
1	Понятие интеллектуальной собственности	6	2	4	0
2	Патентное законодательство России	6	2	4	0
3	Изобретение	10	4	6	0
4	Полезная модель	10	4	6	0
5	Промышленный образец	4	4	0	0
6	Товарные знаки	4	4	0	0
7	Фирменное наименование. Знаки обслуживания	4	4	0	0
8	Наименование места происхождения товара. Программы для ЭВМ и базы данных	4	4	0	0
9	Проведение патентных исследований	16	4	12	0

5.1. Лекции

№ лекции	№ раздела	Наименование или краткое содержание лекционного занятия	Кол-во часов
1	1	Интеллектуальная собственность, ее составляющие, ее особенности. История развития. Исключительное (имущественное) право.	1
2	1	Неимущественное авторское право. Авторское право и промышленная собственность. Всемирная организация интеллектуальной собственности.	1
3	2	Патентное законодательство России. История развития. Объекты интеллектуальной собственности.	1
4	2	Виды договоров о распоряжении исключительным правом. Права изобретателей и правовая охрана изобретений.	1
5	3	Изобретение. История развития. Понятие и признаки изобретения. Новизна. Изобретательский уровень.	2
6	3	Промышленная применимость. Объекты изобретений. Объекты, не признаваемые изобретениями. Приоритет изобретения.	2
7	4	Полезная модель. Понятия и признаки полезной модели. Новизна. Промышленная применимость.	2
8	4	Правовая охрана полезной модели. Отличие полезной модели от изобретения.	2
9	5	Промышленный образец. Понятие и признаки промышленного образца. Новизна.	2
10	5	Оригинальность. Промышленная применимость. Виды промышленных образцов.	2
11	6	Товарные знаки. Виды товарных знаков. Обозначения, не признаваемые товарными знаками. Функции товарных знаков.	2
12	6	Субъекты прав на товарный знак. Использование товарного знака. Передача прав и защита прав на товарный знак.	2
13	7	Фирменное наименование: понятия и признаки. Субъекты права. Защита прав на фирменные наименования. Отличие фирменного наименования от товарного знака.	2
14	7	Знаки обслуживания: понятия и признаки. Виды. Обозначения не признаваемые знаками обслуживания. Отличие знака обслуживания от товарного знака.	2
15	8	Наименование места происхождения товара: понятия и признаки. Отличие наименования места происхождения товара от товарного знака.	2
16	8	Программы для ЭВМ и базы данных: правовая защита, субъекты права. Регистрация программы для ЭВМ. Заявочные документы и требования к их	2

		оформлению.	
17	9	Разработка регламента поиска, поиск и отбор источников патентной и научно-технической информации, относящихся к теме поиска, систематизация и анализ информации, составление отчета.	2
18	9	Универсальная десятичная классификация (УДК). Между народная патентная классификация (МПК).	2

5.2. Практические занятия, семинары

№ занятия	№ раздела	Наименование или краткое содержание практического занятия, семинара	Кол-во часов
1	1	Разработка задания на проведение патентных исследований. При подготовке задания устанавливается: • этап выполнения работы; • предмет (объект) патентных исследований; • цель патентных исследований; • задачи патентных исследований.	4
2	2	Разработка регламента патентного поиска	4
3	3	Поиск и отбор информационных материалов при патентном поиске	6
4	4	Систематизация и анализ патентной документации	6
5	9	Определение классификационных индексов УДК и МПК. Порядок выполнения работы: - изучить алфавитно-предметный указатель (АПУ), необходимый для определения индекса МПК, по ключевому слову; - ознакомиться с алфавитными, систематическими и предметными библиотечными каталогами, составленными на основании классификационного индекса УДК.	6
6	9	Построение, изложение и оформление отчета о патентных исследованиях	6

5.3. Лабораторные работы

Не предусмотрены

5.4. Самостоятельная работа студента

Выполнение СРС			
Подвид СРС	Список литературы (с указанием разделов, глав, страниц) / ссылка на ресурс	Семестр	Кол-во часов
Подготовка к семестровой работе	1. Веселова, О.В. Интеллектуальная собственность и ее охрана в педагогическом вузе: научно-методическая разработка. [Электронный ресурс] / О.В. Веселова, Е.Г. Водкайло, С.А. Потачев. — Электрон. дан. — СПб. : РГПУ им. А. И. Герцена, 2012. — 23 с. — Режим доступа: http://e.lanbook.com/book/5574 — Загл. с экрана. 2. Соколов, Д.Ю. Патентование изобретений в области высоких и нанотехнологий. [Электронный ресурс] — Электрон. дан. — Москва : Техносфера, 2010. — 136 с. — Режим доступа: http://e.lanbook.com/book/73007 — Загл. с экрана.	8	20

Подготовка к коллоквиумам	1. Веселова, О.В. Интеллектуальная собственность и ее охрана в педагогическом вузе: научно-методическая разработка. [Электронный ресурс] / О.В. Веселова, Е.Г. Водкайло, С.А. Потачев. — Электрон. дан. — СПб. : РГПУ им. А. И. Герцена, 2012. — 23 с. — Режим доступа: http://e.lanbook.com/book/5574 — Загл. с экрана. 2. Соколов, Д.Ю. Патентование изобретений в области высоких и нанотехнологий. [Электронный ресурс] — Электрон. дан. — Москва : Техносфера, 2010. — 136 с. — Режим доступа: http://e.lanbook.com/book/73007 — Загл. с экрана.	8	10
Подготовка к зачету	1. Веселова, О.В. Интеллектуальная собственность и ее охрана в педагогическом вузе: научно-методическая разработка. [Электронный ресурс] / О.В. Веселова, Е.Г. Водкайло, С.А. Потачев. — Электрон. дан. — СПб. : РГПУ им. А. И. Герцена, 2012. — 23 с. — Режим доступа: http://e.lanbook.com/book/5574 — Загл. с экрана. 2. Соколов, Д.Ю. Патентование изобретений в области высоких и нанотехнологий. [Электронный ресурс] — Электрон. дан. — Москва : Техносфера, 2010. — 136 с. — Режим доступа: http://e.lanbook.com/book/73007 — Загл. с экрана.	7	5,75
Подготовка к коллоквиумам	1. Веселова, О.В. Интеллектуальная собственность и ее охрана в педагогическом вузе: научно-методическая разработка. [Электронный ресурс] / О.В. Веселова, Е.Г. Водкайло, С.А. Потачев. — Электрон. дан. — СПб. : РГПУ им. А. И. Герцена, 2012. — 23 с. — Режим доступа: http://e.lanbook.com/book/5574 — Загл. с экрана. 2. Соколов, Д.Ю. Патентование изобретений в области высоких и нанотехнологий. [Электронный ресурс] — Электрон. дан. — Москва : Техносфера, 2010. — 136 с. — Режим доступа: http://e.lanbook.com/book/73007 — Загл. с экрана.	7	30
Подготовка к экзамену	1. Веселова, О.В. Интеллектуальная собственность и ее охрана в педагогическом вузе: научно-методическая разработка. [Электронный ресурс] / О.В. Веселова, Е.Г. Водкайло, С.А. Потачев. — Электрон. дан. — СПб. : РГПУ им. А. И. Герцена, 2012. — 23 с. — Режим доступа:	8	3,5

	http://e.lanbook.com/book/5574 — Загл. с экрана. 2. Соколов, Д.Ю. Патентование изобретений в области высоких и нанотехнологий. [Электронный ресурс] — Электрон. дан. — Москва : Техносфера, 2010. — 136 с. — Режим доступа: http://e.lanbook.com/book/73007 — Загл. с экрана.		
--	--------------------------------------------------------------------------------------------------------------------------------------------------------------------------------------------------------------------------------------------------------------------------------------------------------------------------------------------------------------------------	--	--

6. Фонд оценочных средств для проведения текущего контроля успеваемости, промежуточной аттестации

Контроль качества освоения образовательной программы осуществляется в соответствии с Положением о балльно-рейтинговой системе оценивания результатов учебной деятельности обучающихся.

6.1. Контрольные мероприятия (КМ)

№ КМ	Се-мestr	Вид контроля	Название контрольного мероприятия	Вес	Макс. балл	Порядок начисления баллов	Учитывается в ПА
1	7	Текущий контроль	Коллоквиум 1	20	20	<p>В коллоквиуме 4 вопроса. Каждый вопрос оценивается в 5 баллов. 5 баллов: студент владеет знаниями вопроса в полном объеме; самостоятельно и в логической последовательности отвечает на вопрос, подчеркивая при этом самое существенное, умеет анализировать, сравнивать, классифицировать, обобщать, конкретизировать и систематизировать изученный материал, выделять в нем главное</p> <p>4 балла: студент владеет знаниями вопроса почти в полном объеме (имеются пробелы знаний только в некоторых моментах); студент самостоятельно, и отчасти при наводящих вопросах, дает полноценные ответы на вопросы билета, не всегда выделяет наиболее существенное, не допускает вместе с тем серьезных ошибок в ответах.</p> <p>3 балла: студент владеет ответил на часть вопроса, проявляет затруднения в самостоятельном ответе, оперирует неточными формулировками, в процессе ответа допускает ошибки по существу вопроса</p> <p>2 балла: ответ не соответствует формулировке вопроса, ответ не имеет анализа В ответе нет выводов либо они носят декларативный характер.</p> <p>1 балл: ответ не формулировке вопроса, ответ не имеет анализа. В ответе присутствуют грубые ошибки.</p>	зачет

2	7	Текущий контроль	Коллоквиум 2	20	20	<p>В коллоквиуме 4 вопроса. Каждый вопрос оценивается в 5 баллов.</p> <p>5 баллов: студент владеет знаниями вопроса в полном объеме; самостоятельно и в логической последовательности отвечает на вопрос, подчеркивая при этом самое существенное, умеет анализировать, сравнивать, классифицировать, обобщать, конкретизировать и систематизировать изученный материал, выделять в нем главное</p> <p>4 балла: студент владеет знаниями вопроса почти в полном объеме (имеются пробелы знаний только в некоторых моментах); студент самостоятельно, и отчасти при наводящих вопросах, дает полноценные ответы на вопросы билета, не всегда выделяет наиболее существенное, не допускает вместе с тем серьезных ошибок в ответах.</p> <p>3 балла: студент владеет ответил на часть вопроса, проявляет затруднения в самостоятельном ответе, оперирует неточными формулировками, в процессе ответа допускает ошибки по существу вопроса</p> <p>2 балла: ответ не соответствует формулировке вопроса, ответ не имеет анализа В ответе нет выводов либо они носят декларативный характер.</p> <p>1 балл: ответ не формулировке вопроса, ответ не имеет анализа. В ответе присутствуют грубые ошибки.</p>	зачет
3	7	Текущий контроль	Коллоквиум 3	20	20	<p>В коллоквиуме 4 вопроса. Каждый вопрос оценивается в 5 баллов.</p> <p>5 баллов: студент владеет знаниями вопроса в полном объеме; самостоятельно и в логической последовательности отвечает на вопрос, подчеркивая при этом самое существенное, умеет анализировать, сравнивать, классифицировать, обобщать, конкретизировать и систематизировать изученный материал, выделять в нем главное</p> <p>4 балла: студент владеет знаниями вопроса почти в полном объеме (имеются пробелы знаний только в некоторых моментах); студент самостоятельно, и отчасти при наводящих вопросах, дает полноценные ответы на вопросы билета, не всегда выделяет наиболее существенное, не допускает вместе с тем серьезных ошибок в ответах.</p> <p>3 балла: студент владеет ответил на часть вопроса, проявляет затруднения в самостоятельном ответе, оперирует</p>	зачет

						<p>неточными формулировками, в процессе ответа допускает ошибки по существу вопроса</p> <p>2 балла: ответ не соответствует формулировке вопроса, ответ не имеет анализа В ответе нет выводов либо они носят декларативный характер.</p> <p>1 балл: ответ не формулировке вопроса, ответ не имеет анализа. В ответе присутствуют грубые ошибки.</p>	
4	7	Промежуточная аттестация	Коллоквиум 4	-	20	<p>В коллоквиуме 4 вопроса. Каждый вопрос оценивается в 5 баллов.</p> <p>5 баллов: студент владеет знаниями вопроса в полном объеме; самостоятельно и в логической последовательности отвечает на вопрос, подчеркивая при этом самое существенное, умеет анализировать, сравнивать, классифицировать, обобщать, конкретизировать и систематизировать изученный материал, выделять в нем главное</p> <p>4 балла: студент владеет знаниями вопроса почти в полном объеме (имеются пробелы знаний только в некоторых моментах); студент самостоятельно, и отчасти при наводящих вопросах, дает полноценные ответы на вопросы билета, не всегда выделяет наиболее существенное, не допускает вместе с тем серьезных ошибок в ответах.</p> <p>3 балла: студент владеет ответил на часть вопроса, проявляет затруднения в самостоятельном ответе, оперирует неточными формулировками, в процессе ответа допускает ошибки по существу вопроса</p> <p>2 балла: ответ не соответствует формулировке вопроса, ответ не имеет анализа В ответе нет выводов либо они носят декларативный характер.</p> <p>1 балл: ответ не формулировке вопроса, ответ не имеет анализа. В ответе присутствуют грубые ошибки.</p>	зачет
5	7	Промежуточная аттестация	Коллоквиум 5	-	20	<p>В коллоквиуме 4 вопроса. Каждый вопрос оценивается в 5 баллов.</p> <p>5 баллов: студент владеет знаниями вопроса в полном объеме; самостоятельно и в логической последовательности отвечает на вопрос, подчеркивая при этом самое существенное, умеет анализировать, сравнивать, классифицировать, обобщать, конкретизировать и систематизировать изученный материал, выделять в нем главное</p> <p>4 балла: студент владеет знаниями вопроса почти в полном объеме (имеются пробелы</p>	зачет

						<p>знаний только в некоторых моментах); студент самостоятельно, и отчасти при наводящих вопросах, дает полноценные ответы на вопросы билета, не всегда выделяет наиболее существенное, не допускает вместе с тем серьезных ошибок в ответах.</p> <p>3 балла: студент владеет ответил на часть вопроса, проявляет затруднения в самостоятельном ответе, оперирует неточными формулировками, в процессе ответа допускает ошибки по существу вопроса</p> <p>2 балла: ответ не соответствует формулировке вопроса, ответ не имеет анализа В ответе нет выводов либо они носят декларативный характер.</p> <p>1 балл: ответ не формулировке вопроса, ответ не имеет анализа. В ответе присутствуют грубые ошибки.</p>	
6	8	Текущий контроль	Коллоквиум 6	25	25	<p>В коллоквиуме 5 вопросов. Каждый вопрос оценивается в 5 баллов.</p> <p>5 баллов: студент владеет знаниями вопроса в полном объеме; самостоятельно и в логической последовательности отвечает на вопрос, подчеркивая при этом самое существенное, умеет анализировать, сравнивать, классифицировать, обобщать, конкретизировать и систематизировать изученный материал, выделять в нем главное</p> <p>4 балла: студент владеет знаниями вопроса почти в полном объеме (имеются пробелы знаний только в некоторых моментах); студент самостоятельно, и отчасти при наводящих вопросах, дает полноценные ответы на вопросы билета, не всегда выделяет наиболее существенное, не допускает вместе с тем серьезных ошибок в ответах.</p> <p>3 балла: студент владеет ответил на часть вопроса, проявляет затруднения в самостоятельном ответе, оперирует неточными формулировками, в процессе ответа допускает ошибки по существу вопроса</p> <p>2 балла: ответ не соответствует формулировке вопроса, ответ не имеет анализа В ответе нет выводов либо они носят декларативный характер.</p> <p>1 балл: ответ не формулировке вопроса, ответ не имеет анализа. В ответе присутствуют грубые ошибки.</p>	экзамен
7	8	Текущий контроль	Коллоквиум 7	25	25	<p>В коллоквиуме 5 вопросов. Каждый вопрос оценивается в 5 баллов.</p> <p>5 баллов: студент владеет знаниями</p>	экзамен

					<p>вопроса в полном объеме; самостоятельно и в логической последовательности отвечает на вопрос, подчеркивая при этом самое существенное, умеет анализировать, сравнивать, классифицировать, обобщать, конкретизировать и систематизировать изученный материал, выделять в нем главное</p> <p>4 балла: студент владеет знаниями вопроса почти в полном объеме (имеются пробелы знаний только в некоторых моментах); студент самостоятельно, и отчасти при наводящих вопросах, дает полноценные ответы на вопросы билета, не всегда выделяет наиболее существенное, не допускает вместе с тем серьезных ошибок в ответах.</p> <p>3 балла: студент владеет ответил на часть вопроса, проявляет затруднения в самостоятельном ответе, оперирует неточными формулировками, в процессе ответа допускает ошибки по существу вопроса</p> <p>2 балла: ответ не соответствует формулировке вопроса, ответ не имеет анализа В ответе нет выводов либо они носят декларативный характер.</p> <p>1 балл: ответ не формулировке вопроса, ответ не имеет анализа. В ответе присутствуют грубые ошибки.</p>		
8	8	Текущий контроль	Коллоквиум 8	10	10	<p>В коллоквиуме 2 вопроса.</p> <p>Каждый вопрос оценивается в 5 баллов.</p> <p>5 баллов: студент владеет знаниями вопроса в полном объеме; самостоятельно и в логической последовательности отвечает на вопрос, подчеркивая при этом самое существенное, умеет анализировать, сравнивать, классифицировать, обобщать, конкретизировать и систематизировать изученный материал, выделять в нем главное</p> <p>4 балла: студент владеет знаниями вопроса почти в полном объеме (имеются пробелы знаний только в некоторых моментах); студент самостоятельно, и отчасти при наводящих вопросах, дает полноценные ответы на вопросы билета, не всегда выделяет наиболее существенное, не допускает вместе с тем серьезных ошибок в ответах.</p> <p>3 балла: студент владеет ответил на часть вопроса, проявляет затруднения в самостоятельном ответе, оперирует неточными формулировками, в процессе ответа допускает ошибки по существу вопроса</p>	экзамен

						<p>2 балла: ответ не соответствует формулировке вопроса, ответ не имеет анализа В ответе нет выводов либо они носят декларативный характер.</p> <p>1 балл: ответ не формулировке вопроса, ответ не имеет анализа. В ответе присутствуют грубые ошибки.</p>	
9	8	Промежуточная аттестация	Коллоквиум 9	-	15	<p>В коллоквиуме 3 вопроса.</p> <p>Каждый вопрос оценивается в 5 баллов.</p> <p>5 баллов: студент владеет знаниями вопроса в полном объеме; самостоятельно и в логической последовательности отвечает на вопрос, подчеркивая при этом самое существенное, умеет анализировать, сравнивать, классифицировать, обобщать, конкретизировать и систематизировать изученный материал, выделять в нем главное</p> <p>4 балла: студент владеет знаниями вопроса почти в полном объеме (имеются пробелы знаний только в некоторых моментах); студент самостоятельно, и отчасти при наводящих вопросах, дает полноценные ответы на вопросы билета, не всегда выделяет наиболее существенное, не допускает вместе с тем серьезных ошибок в ответах.</p> <p>3 балла: студент владеет ответил на часть вопроса, проявляет затруднения в самостоятельном ответе, оперирует неточными формулировками, в процессе ответа допускает ошибки по существу вопроса</p> <p>2 балла: ответ не соответствует формулировке вопроса, ответ не имеет анализа В ответе нет выводов либо они носят декларативный характер.</p> <p>1 балл: ответ не формулировке вопроса, ответ не имеет анализа. В ответе присутствуют грубые ошибки.</p>	экзамен
10	8	Промежуточная аттестация	Семестровая работа	-	25	<p>В семестровой работе 5 заданий.</p> <p>Каждое задание оценивается в 5 баллов.</p> <p>5 баллов: выставляется за раздел семестровой работы, который полностью соответствует техническому заданию, пояснительная записка имеет логичное, последовательное изложение материала с соответствующими выводами и обоснованными положениями. При защите студент показывает глубокое знание вопросов темы, свободно оперирует данными исследования, вносит обоснованные предложения, легко отвечает на поставленные вопросы.</p> <p>4 балла: выставляется за раздел семестровой работы, который полностью</p>	экзамен

					<p>соответствует техническому заданию, пояснительная записка имеет грамотно изложенную теоретическую главу, в ней представлены достаточно подробный анализ и критический разбор практической деятельности, последовательное изложение материала с соответствующими выводами, однако с не вполне обоснованными положениями. При его защите студент показывает знание вопросов темы, оперирует данными исследования, вносит предложения по теме исследования, без особых затруднений отвечает на поставленные вопросы.</p> <p>3 балла: выставляется за раздел семестровой работы, который не полностью соответствует техническому заданию, пояснительная записка имеет теоретическую главу, базируется на практическом материале, но имеет поверхностный анализ, в ней просматривается непоследовательность изложения материала, представлены необоснованные положения. При его защите студент проявляет неуверенность, показывает слабое знание вопросов темы, не всегда дает исчерпывающие аргументированные ответы на заданные вопросы.</p> <p>2 балла: выставляется раздел семестровой работы, который не соответствует техническому заданию, пояснительная записка не имеет анализа, не отвечает требованиям, изложенным в методических рекомендациях кафедры. В работе нет выводов либо они носят декларативный характер. При защите студент затрудняется отвечать на поставленные вопросы по ее теме, не знает теории вопроса, при ответе допускает существенные ошибки.</p> <p>1 балл: выставляется раздел семестровой работы, который, ответ не имеет анализа. В разделе семестровой работы присутствуют грубые ошибки.</p>	
--	--	--	--	--	------------------------------------------------------------------------------------------------------------------------------------------------------------------------------------------------------------------------------------------------------------------------------------------------------------------------------------------------------------------------------------------------------------------------------------------------------------------------------------------------------------------------------------------------------------------------------------------------------------------------------------------------------------------------------------------------------------------------------------------------------------------------------------------------------------------------------------------------------------------------------------------------------------------------------------------------------------------------------------------------------------------------------------------------------------------------------------------------------------------------------------------------------------------------------------------------------------------------------------------------------------------------------------------------------------------------------------------------------------------------------------------------------------------------------------------------------------------------------------------------------------------------------------------------------------------------------------------------------------------------------------	--

6.2. Процедура проведения, критерии оценивания

Вид промежуточной аттестации	Процедура проведения	Критерии оценивания
зачет	<p>На зачете происходит оценивание учебной деятельности обучающихся по дисциплине на основе полученных оценок за контрольно-рейтинговые мероприятия текущего контроля и промежуточной аттестации. Критерии оценивания. Зачтено: величина рейтинга обучающегося по дисциплине 60...100%. Не зачтено: величина рейтинга обучающегося по дисциплине</p>	В соответствии с пп. 2.5, 2.6 Положения

	<p>0...59 %. В случае недостаточного рейтинга обучающегося предлагается получения дополнительных баллов за промежуточное испытание, которые включает письменный ответ на контрольные вопросы по всем разделам курса. Студенту задаются 2 вопроса из списка контрольных вопросов. Время, отведенное на опрос - 15 минут При оценивании результатов мероприятия используется балльно-рейтинговая система оценивания результатов учебной деятельности обучающихся (утверждена приказом ректора от 24.05.2019 г. № 179) Правильный ответ на вопрос соответствует 2 баллам. Частично правильный ответ соответствует 1 баллу. Неправильный ответ на вопрос соответствует 0 баллов. Максимальное количество баллов – 4</p>	
экзамен	<p>На экзамене происходит оценивание учебной деятельности обучающихся по дисциплине на основе полученных оценок за контрольно-рейтинговые мероприятия текущего контроля и промежуточной аттестации. Критерии оценивания. Отлично: величина рейтинга обучающегося по дисциплине 85...100%. Хорошо: величина рейтинга обучающегося по дисциплине 75...84%. Удовлетворительно: величина рейтинга обучающегося по дисциплине 60...74 %. Неудовлетворительно: величина рейтинга обучающегося по дисциплине 0...59 %. В случае недостаточного рейтинга обучающегося предлагается получения дополнительных баллов за промежуточное испытание, которые включает письменный ответ на контрольные вопросы по всем разделам курса. Студенту задаются 2 вопроса из списка контрольных вопросов. Время, отведенное на опрос - 15 минут При оценивании результатов мероприятия используется балльно-рейтинговая система оценивания результатов учебной деятельности обучающихся (утверждена приказом ректора от 24.05.2019 г. № 179) Правильный ответ на вопрос соответствует 2 баллам. Частично правильный ответ соответствует 1 баллу. Неправильный ответ на вопрос соответствует 0 баллов. Максимальное количество баллов – 4</p>	В соответствии с пп. 2.5, 2.6 Положения

6.3. Паспорт фонда оценочных средств

Компетенции	Результаты обучения	№ КМ									
		1	2	3	4	5	6	7	8	9	10
ОПК-6	Знает: методы и принципы проведения исследований на основе анализа патентной литературы	+	+	+	+	+	+	+	+	+	+
ОПК-6	Умеет: проводить анализ патентов изделий ракетно-космической техники	+	+	+	+	+	+	+	+	+	+
ОПК-6	Имеет практический опыт: проведения патентных исследований изделий ракетно-космической техники	+	+	+	+	+	+	+	+	+	+
ОПК-7	Знает: методы и принципы проведения исследований на основе анализа патентной литературы	+	+	+	+	+	+	+	+	+	+
ОПК-7	Умеет: проводить анализ патентов изделий авиационной и ракетно-космической техники	+	+	+	+	+	+	+	+	+	+
ОПК-7	Имеет практический опыт: проведения патентных исследований изделий авиационной и ракетно-космической техники	+	+	+	+	+	+	+	+	+	+

Типовые контрольные задания по каждому мероприятию находятся в приложениях.

7. Учебно-методическое и информационное обеспечение дисциплины

Печатная учебно-методическая документация

а) основная литература:

Не предусмотрена

б) дополнительная литература:

Не предусмотрена

в) отечественные и зарубежные журналы по дисциплине, имеющиеся в библиотеке:

Не предусмотрены

г) методические указания для студентов по освоению дисциплины:

1. Федоров В.Б. Проведение патентных исследований. Методические указания к проведению патентного поиска при выполнении практических занятий

из них: учебно-методическое обеспечение самостоятельной работы студента:

1. Федоров В.Б. Проведение патентных исследований. Методические указания к проведению патентного поиска при выполнении практических занятий

Электронная учебно-методическая документация

№	Вид литературы	Наименование ресурса в электронной форме	Библиографическое описание
1	Основная литература	Электронно-библиотечная система издательства Лань	Веселова, О.В. Интеллектуальная собственность и ее охрана в педагогическом вузе: научно-методическая разработка. [Электронный ресурс] / О.В. Веселова, Е.Г. Водкайло, С.А. Потачев. — Электрон. дан. — СПб. : РГПУ им. А. И. Герцена, 2012. — 23 с. — Режим доступа: http://e.lanbook.com/book/5574 — Загл. с экрана.
2	Дополнительная литература	Электронно-библиотечная система издательства Лань	Соколов, Д.Ю. Патентование изобретений в области высоких и нанотехнологий. [Электронный ресурс] — Электрон. дан. — Москва : Техносфера, 2010. — 136 с. — Режим доступа: http://e.lanbook.com/book/73007 — Загл. с экрана.

Перечень используемого программного обеспечения:

1. Microsoft-Office(бессрочно)

Перечень используемых профессиональных баз данных и информационных справочных систем:

1. -Информационные ресурсы ФИПС(бессрочно)

8. Материально-техническое обеспечение дисциплины

Вид занятий	№	Основное оборудование, стенды, макеты, компьютерная техника,
-------------	---	--------------------------------------------------------------

	ауд.	предустановленное программное обеспечение, используемое для различных видов занятий
Практические занятия и семинары	109 (2)	компьютеры
Лекции	308 (2)	компьютер, проектор