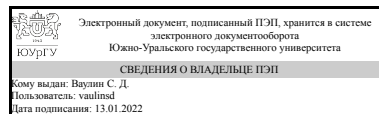


УТВЕРЖДАЮ
Директор института
Политехнический институт



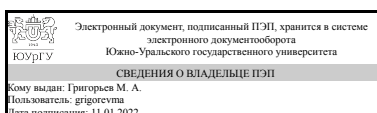
С. Д. Ваулин

РАБОЧАЯ ПРОГРАММА
практики

Практика Учебная практика, ознакомительная практика
для направления 13.03.02 Электроэнергетика и электротехника
Уровень Бакалавриат
профиль подготовки Электропривод и автоматизация промышленных установок и технологических комплексов
форма обучения заочная
кафедра-разработчик Электропривод и мехатроника

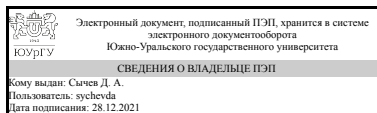
Рабочая программа составлена в соответствии с ФГОС ВО по направлению подготовки 13.03.02 Электроэнергетика и электротехника, утверждённым приказом Минобрнауки от 28.02.2018 № 144

Зав.кафедрой разработчика,
д.техн.н., проф.



М. А. Григорьев

Разработчик программы,
к.техн.н., доцент



Д. А. Сычев

1. Общая характеристика

Вид практики

Учебная

Тип практики

ознакомительная

Форма проведения

Дискретно по видам практик

Цель практики

начальное знакомство студента с производством, практическое знакомство с элементами и устройствами промышленного оборудования, приобретение первичных трудовых и производственных навыков

Задачи практики

- знакомство с различными видами электрооборудования: электрическими машинами, трансформаторами, низковольтными и высоковольтными аппаратами, осветительной аппаратурой, преобразователями для электроприводов постоянного и переменного тока, измерительными приборами и др.;
- изучение правил техники безопасности и норм охраны труда;
- знакомство с различными видами проводок: проводами, кабелями, шинопроводами и др.;
- ознакомление с различными электромонтажными работами, методами их проведения, используемыми инструментами и приспособлениями;
- знакомство с работами по ревизии и текущему ремонту электрических машин, аппаратов и измерительных приборов;
- готовность эксплуатировать, проводить испытания и ремонт электрических машин, аппаратов и измерительных приборов;
- способность разработки планов, программ и методик проведения испытаний электрических машин, аппаратов и измерительных приборов;
- знакомство с отдельными видами электромонтажных работ;
- экскурсии по цехам предприятия прохождения практики;
- знакомство с организацией труда на месте прохождения практики, системой нормирования труда и зарплат;
- приобретение опыта работы в коллективе

Краткое содержание практики

Ознакомление с основными видами электрооборудования электротехнических установок. Эксплуатация, испытания и ремонт электрических машин, аппаратов и измерительных приборов. Знакомство с различными электромонтажными работами, методами их проведения, используемыми инструментами и приспособлениями. Изучение правил техники безопасности и норм охраны труда.

2. Компетенции обучающегося, формируемые в результате прохождения практики

Планируемые результаты освоения ОП ВО	Планируемые результаты обучения при прохождении практики
<p>УК-1 Способен осуществлять поиск, критический анализ и синтез информации, применять системный подход для решения поставленных задач</p>	<p>Знает:Методики поиска, сбора и обработки информации; актуальные российские и зарубежные источники информации в сфере профессиональной деятельности; метод системного анализа</p>
	<p>Умеет:Применять методики поиска, сбора и обработки информации; осуществлять критический анализ и синтез информации, полученной из разных источников; применять системный подход для решения поставленных задач</p>
	<p>Имеет практический опыт:Работы с методами поиска, сбора и обработки, критического анализа и синтеза информации; работы с методикой системного подхода для решения поставленных задач</p>
<p>УК-3 Способен осуществлять социальное взаимодействие и реализовывать свою роль в команде</p>	<p>Знает:Основные приемы и нормы социального взаимодействия; основные понятия и методы конфликтологии, технологии межличностной и групповой коммуникации в деловом взаимодействии</p>
	<p>Умеет:Устанавливать и поддерживать контакты, обеспечивающие успешную работу в коллективе; применять основные методы и нормы социального взаимодействия для реализации своей роли и взаимодействия внутри команды</p>
	<p>Имеет практический опыт:Работы с простейшими методами и приемами социального взаимодействия и работы в команде</p>
<p>ПК-2 Способен участвовать в эксплуатации объектов профессиональной деятельности</p>	<p>Знает:Основные параметры технологических процессов, электротехнических комплексов и требования, предъявляемые к ним</p>
	<p>Умеет:Применять заданную методику, обеспечивающую требуемые режимы и заданные параметры технологического процесса</p>
	<p>Имеет практический опыт:Оценки требуемых режимов работы и работоспособности электротехнических</p>

комплексов при заданных параметрах технологического процесса

3. Место практики в структуре ОП ВО

Перечень предшествующих дисциплин, видов работ	Перечень последующих дисциплин, видов работ
<p>Психология делового общения Введение в направление Информатика и программирование</p>	<p>Микропроцессорные средства в электроприводах и технологических комплексах Электроэнергетические системы и сети Теория электропривода Методы автоматизированного проектирования электроприводов Системы управления электроприводов Электрический привод Техника высоких напряжений Электрические станции и подстанции Прикладное программирование Теория автоматического управления Практикум по виду профессиональной деятельности Электроснабжение Автоматизация типовых технологических процессов Элементы систем автоматики Микропроцессорные системы управления электроприводов Теория нелинейных и импульсных систем регулирования Электрические машины Физика Силовая полупроводниковая техника в энергетике и электротехнике Производственная практика, научно-исследовательская работа (6 семестр) Производственная практика, преддипломная практика (10 семестр) Производственная практика, эксплуатационная практика (6 семестр)</p>

Требования к «входным» знаниям, умениям, навыкам студента, необходимым для прохождения данной практики и приобретенным в результате освоения предшествующих дисциплин:

Дисциплина	Требования
Введение в направление	Знает: Определение термина электропривод, перечень дисциплин, изучаемых студентами при

	<p>освоении данной специальности; как математика, физика, теоретическая механика, связаны со специальными дисциплинами изучаемыми по данному направлению., Основные законы физики механики и математики, методы применения основных законов физики механики и математики в технических задачах.</p> <p>Умеет: Установить связь между техническими проблемами и фундаментальными законами науки, найти необходимую информацию по проблеме или способу ее решения., Рассчитывать мощности и усилия электродвигателей для решения различных задач.</p> <p>Имеет практический опыт: Решения простых задач, и поиска необходимой информации., Расчетов, базирующихся на школьном курсе физики.</p>
Информатика и программирование	<p>Знает: Сущность процессов, протекающих в энергетических объектах, Основные понятия информатики и информационных технологий; методы и процессы сбора, передачи, обработки и накопления информации; законы и методы накопления, передачи и обработки информации с помощью компьютера;</p> <p>Умеет: Разрабатывать модели и алгоритмы функционирования энергетических объектов, Использовать возможности вычислительной техники и программного обеспечения для решения задач обработки информации</p> <p>Имеет практический опыт: Работы с программными средствами для анализа протекающих процессов, Работы на ПЭВМ с прикладными программными средствами</p>
Психология делового общения	<p>Знает: Основные характеристики делового общения в коллективе -социально-психологические феномены влияния групп на индивида - формальную и неформальную структуру коллектива - основные способы коммуникации с членами коллектива - типичные ошибки в процессе групповой работы, Основные характеристики команд, рабочих групп, коллективов как социально-психологических общностей -социально-Психологические феномены влияния групп на индивида - формальную и неформальную структуру рабочих групп, команд, особенности их формирования и функционирования - основные стили лидерства и руководства в коллективе - типичные ошибки в</p>

	<p>процессе групповой работы, Основные характеристики команд, рабочих групп как социально-психологических общностей - социально-психологические феномены влияния групп на индивида - формальную и неформальную структуру рабочих групп, команд, особенности их формирования и функционирования - основные стили лидерства и руководства в команде - типичные ошибки в процессе групповой работы</p> <p>Умеет: Взаимодействовать с людьми с учетом феномена группового влияния - избирать наиболее оптимальный стиль руководства коллективом, Анализировать собственную деятельность и межличностные отношения в коллективе с целью их совершенствования - взаимодействовать с людьми с учетом феномена группового влияния - избирать наиболее оптимальный стиль работы в коллективе, Анализировать собственную деятельность и межличностные отношения в команде с целью их совершенствования - взаимодействовать с людьми с учетом феномена группового влияния - избирать наиболее оптимальный стиль работы в команде</p> <p>Имеет практический опыт: приемов и техник воздействия на коллектив, Применения приемов и техник взаимодействия в условиях работы в коллективе, Осуществления социального взаимодействия и реализации своей роли в команде</p>
--	--

4. Объём практики

Общая трудоемкость практики составляет зачетных единиц 3, часов 108, недель 2.

5. Содержание практики

№ раздела (этапа)	Наименование или краткое содержание вида работ на практике	Кол-во часов
1.1	Инструктаж заведующего кафедрой или ответственного за практику о задачах, порядке и местах прохождения практики, порядке получения пропусков, объеме, содержании и времени представления отчетов по практике, безопасности жизнедеятельности при прохождении практики	2
2	Получение пропусков, инструктаж по особенностям охраны труда, техники безопасности на предприятии	4
3	Защита отчета по практике	6

4	Работа на закрепленных местах: знакомство с рабочим местом, инструктаж по ТБ на рабочем месте; получение литературы, инструмента и оборудования; выполнение основных операций в соответствии с закрепленным рабочим местом и обязанностями (изучение технологического процента в цехе, на участке. Ознакомление, эксплуатация и проведение испытаний с электрооборудованием системы автоматизации электропривода рабочего механизма); получение навыков в использовании научно-технической и нормативной литературы при решении технических задач	60
5	Консультации, экскурсии на предприятии: ЧМЗ, ЧТПЗ, ЧМК «Мечел»	24
6	Возврат литературы, инструмента и оборудования, полученных при прохождении практики. Сдача пропусков. Подготовка материалов для отчета по практике	6
7	Встреча с руководителем практики, знакомство с историей развития, структурой и управлением предприятием, а также деятельностью основных служб, цехов и отделов предприятия	6

6. Формы отчетности по практике

По окончании практики, студент предоставляет на кафедру пакет документов, который включает в себя:

- дневник прохождения практики, включая индивидуальное задание и характеристику работы практиканта организацией;
- отчет о прохождении практики.

аттестационный лист оценки работодателями компетенций.

Формы документов утверждены распоряжением заведующего кафедрой от 20.12.2018 №309-05-04-92.

7. Фонд оценочных средств для проведения текущего контроля успеваемости, промежуточной аттестации обучающихся по практике

Вид промежуточной аттестации – дифференцированный зачет. Контроль качества освоения образовательной программы осуществляется в соответствии с Положением о балльно-рейтинговой системе оценивания результатов учебной деятельности обучающихся.

7.1. Контрольные мероприятия (КМ)

№ КМ	Семестр	Вид контроля	Название контрольного мероприятия	Вес	Макс.балл	Порядок начисления баллов	Учитывается в ПА
1	2	Текущий контроль	Дневник практики	0,2	5	Студентом предоставляется оформленный дневник практики (форма дневника утверждена распоряжением	дифференцированный зачет

						<p>заведующего кафедрой).</p> <p>Проверяется качество оформления, наличие всех необходимых подписей и печатей.</p> <p>Общий балл при оценке складывается из следующих показателей: наличие подробного календарного плана прохождения практики – 1 балл; помощь производству, научно-исследовательская или рационализаторская работа студента во время практики – 1 балл; наличие информации о прохождении экскурсий – 1 балл; заполнен аттестационный лист оценки работодателями компетенций – 1 балл; качество оформления дневника практики – 1 балл. Максимальное количество баллов – 5. Весовой коэффициент мероприятия – 0,2.</p>	
2	2	Текущий контроль	Характеристика работы студента	0,4	3	<p>Студентом предоставляется документ, характеризующий его работу во время прохождения практики, с указанием дифференцированной оценки куратора практики. Критерии начисления баллов: - оценка "отлично" – 5 баллов - оценка "хорошо" – 4 балла - оценка "удовлетворительно" – 3 балла - оценка "неудовлетворительно" – 2 балла - характеристика не представлена – 0 баллов Максимальное</p>	дифференцированный зачет

						количество баллов – 5. Весовой коэффициент мероприятия – 0,4.	
3	2	Текущий контроль	Проверка отчета по практике	0,4	5	<p>Студентом предоставляется отчет по практике. Оценивается качество оформления, степень проработки индивидуального задания, наличие ссылок на источники. Примерный перечень индивидуальных заданий приведен в утвержденной программе практики. Общий балл при оценке складывается из следующих показателей: объем работы соответствует требованиям – 1 балл; приведены ссылки на используемые в работе источники – 1 балл; оформление работы соответствует требованиям – 1 балл; структура работы соответствует требованиям – 1 балл; приведено описание оборудования, с которым студент ознакомился на практике – 1 балл. Максимальное количество баллов – 5. Весовой коэффициент мероприятия – 0,4.</p>	дифференцированный зачет
4	2	Промежуточная аттестация	Защита отчета по практике	-	5	<p>Защита отчета по практике осуществляется индивидуально. Студентом предоставляется оформленный отчет. Оценивается качество оформления, степень проработки индивидуального задания и ответы на вопросы (задаются 2 вопроса). Общий балл при оценке</p>	дифференцированный зачет

						складывается из следующих показателей: полностью раскрыта тема индивидуального задания – 1 балл; выводы логичны и обоснованы – 1 балл; содержание работы соответствует требованиям – 1 балл; правильный ответ на первый вопрос – 1 балл; правильный ответ на второй вопрос – 1 балл. Максимальное количество баллов – 5. Весовой коэффициент мероприятия – 1.	
--	--	--	--	--	--	--	--

7.2. Процедура проведения, критерии оценивания

До начала наступления сроков практики (за две недели) студент должен пройти распределение по местам практик (в профильную организацию) или предоставить на кафедру "Электропривод и мехатроника" гарантийное письмо от профильной организации, которая готова принять студента по согласованной с университетом программе практики. Индивидуальное задание для обучающихся выдается в первый день начала практики. Оформленный отчет, студент представляет на кафедру за 3 дня до окончания практики в соответствии с требованиями нормоконтроля. Отчет составляется каждым студентом индивидуально. После представления отчетов на кафедру устанавливаются сроки защиты практики. На защиту студент предоставляет: 1. Отчет по практике на листах формата А4 в электронном формате объемом не менее 10-15 листов, содержащий описание выполненного индивидуального задания, а также материалы (практические и аналитические) для выполнения выпускной квалификационной работы в соответствии с заданием. 2. При необходимости отчет дополняется иллюстративным материалом (карты, схемы и т.п.), результатами анкетирования, инструкциями, правилами и другими производственно-техническими материалами. 3. Дневник практики, оформленный в соответствии с утвержденными требованиями. 4. Характеристику работы студента. При оценивании результатов мероприятия используется балльно-рейтинговая система оценивания результатов учебной деятельности обучающихся (утверждена приказом ректора от 24.05.2019 г. № 179). На зачете рейтинг студента рассчитывается на основе баллов, набранных обучающимся по результатам текущего контроля контрольных мероприятий (КМ) с учетом весового коэффициента: $R_{тек} = 0,2 * КМ1 + 0,4 * КМ2 + 0,4 * КМ3$ и промежуточной аттестации (дифференцированный зачет) $R_{па}$. Рейтинг студента по дисциплине $R_{д}$ определяется либо по формуле $R_{д} = 0,6 * R_{тек} + 0,4 * R_{па}$ или (на выбор студента) по результатам текущего контроля: $R_{д} = R_{тек}$. Критерии оценивания: – Отлично: Величина рейтинга обучающегося по дисциплине 85...100%; – Хорошо: Величина рейтинга обучающегося по дисциплине 75...84%. – Удовлетворительно: Величина рейтинга

обучающегося по дисциплине 60...74 %; – Неудовлетворительно: Величина рейтинга обучающегося по дисциплине 0...59 %.

7.3. Оценочные материалы

Компетенции	Результаты обучения	№ КМ			
		1	2	3	4
УК-1	Знает: Методики поиска, сбора и обработки информации; актуальные российские и зарубежные источники информации в сфере профессиональной деятельности; метод системного анализа	+	+	+	+
УК-1	Умеет: Применять методики поиска, сбора и обработки информации; осуществлять критический анализ и синтез информации, полученной из разных источников; применять системный подход для решения поставленных задач	+	+	+	+
УК-1	Имеет практический опыт: Работы с методами поиска, сбора и обработки, критического анализа и синтеза информации; работы с методикой системного подхода для решения поставленных задач	+	+	+	+
УК-3	Знает: Основные приемы и нормы социального взаимодействия; основные понятия и методы конфликтологии, технологии межличностной и групповой коммуникации в деловом взаимодействии	+	+	+	+
УК-3	Умеет: Устанавливать и поддерживать контакты, обеспечивающие успешную работу в коллективе; применять основные методы и нормы социального взаимодействия для реализации своей роли и взаимодействия внутри команды	+	+	+	+
УК-3	Имеет практический опыт: Работы с простейшими методами и приемами социального взаимодействия и работы в команде	+	+	+	+
ПК-2	Знает: Основные параметры технологических процессов, электротехнических комплексов и требования, предъявляемые к ним	+	+	+	+
ПК-2	Умеет: Применять заданную методику, обеспечивающую требуемые режимы и заданные параметры технологического процесса	+	+	+	+
ПК-2	Имеет практический опыт: Оценки требуемых режимов работы и работоспособности электротехнических комплексов при заданных параметрах технологического процесса	+	+	+	+

Фонды оценочных средств по каждому контрольному мероприятию находятся в приложениях.

8. Учебно-методическое и информационное обеспечение практики

Печатная учебно-методическая документация

а) основная литература:

1. Борисов, А. М. Программируемые устройства автоматизации Текст учеб. пособие по специальности 140604 "Электропривод и автоматика пром. установок и технол. комплексов" А. М. Борисов, А. С. Нестеров, Н. А. Логинова ; Юж.-Урал. гос. ун-т, Каф. Электропривод и автоматизация пром. установок ; ЮУрГУ. - Челябинск: Издательский Центр ЮУрГУ, 2010. - 185, [1] с. ил. электрон. версия
2. Гельман, М. В. Преобразовательная техника Текст учеб. пособие по направлению "Электротехника, электромеханика и электротехнологии" М. В. Гельман, М. М. Дудкин, К. А. Преображенский ; Юж.-Урал. гос. ун-т, Каф.

Электропривод и автоматизация пром. установок ; ЮУрГУ. - Челябинск: Издательский Центр ЮУрГУ, 2009. - 423, [1] с. ил. электрон. версия

3. Розанов, Ю. К. Силовая электроника Текст учеб. для вузов по направлению. "Электротехника, электромеханика и электротехнологии" Ю. К. Розанов, М. В. Рябчицкий, А. А. Кваснюк. - М.: Издательский дом МЭИ, 2007. - 631, [1] с. ил. 25 см.

4. Усынин, Ю. С. Системы управления электроприводов Текст учеб. пособие Ю. С. Усынин ; Юж.-Урал. гос. ун-т, Каф. Электропривод и автоматизация пром. установок ; ЮУрГУ. - Челябинск: Издательство ЮУрГУ, 2001. - 358 с. ил.

5. Справочник по электроснабжению и электрооборудованию Текст Т. 1 Электроснабжение В 2 т. Сост. А. В. Алистратов и др.; Под общ. ред. А. А. Федорова. - М.: Энергоатомиздат, 1986. - 568 с. ил.

6. Беспалов, В. Я. Электрические машины Учеб. пособие для вузов по направлению 140600 "Электротехника, электромеханика и электротехнологии" В. Я. Беспалов, Н. Ф. Котеленец. - М.: Академия, 2006. - 312, [1] с. ил.

7. Борисов, А. М. Средства автоматизации и управления Текст учеб. пособие А. М. Борисов, А. С. Нестеров ; Юж.-Урал. гос. ун-т, Каф. Электропривод и автоматизация пром. установок ; ЮУрГУ. - Челябинск: Издательство ЮУрГУ, 2007. - 206, [1] с. ил.

8. Правила устройства электроустановок Текст Федер. служба по экол., технол. и атом. контролю. - 7-е изд., стер. переизд. - СПб.: ДЕАН, 2008. - 701 с.

б) дополнительная литература:

1. Соколовский, Г. Г. Электроприводы переменного тока с частотным регулированием Учеб. для вузов по специальности 140604 "Электропривод и автоматика пром. установок и технол. комплексов" Г. Г. Соколовский. - М.: Академия, 2006. - 264, [1] с.

2. Гусев, В. Г. Электроника и микропроцессорная техника Текст учебник для вузов по направлению подгот. бакалавров и магистров "Биомед. инженерия" и др. В. Г. Гусев, Ю. М. Гусев. - 6-е изд., стер. - М.: КноРус, 2013

3. Драчев, Г. И. Теория электропривода Ч. 2 учеб. пособие Г. И. Драчев ; Юж.-Урал. гос. ун-т, Каф. Электропривод и автоматизация промышленных установок ; ЮУрГУ. - Челябинск: Издательство ЮУрГУ, 2006. - 202, [1] с. электрон. версия

из них методические указания для самостоятельной работы студента:

1. Программа практик магистров по направлениям «Электроэнергетика и электротехника»: методические указания к самостоятельной работе / сост. Л.И. Цытович. – Челябинск: Издательский Центр ЮУрГУ, 2014. – 17 с.+ элек-трон. версия

Электронная учебно-методическая документация

№	Вид литературы	Наименование ресурса в	Библиографическое описание
---	----------------	------------------------	----------------------------

		электронной форме	
1	Основная литература	Электронный каталог ЮУрГУ	Преобразовательная техника: учебное пособие / М.В. Гельман, М.М. Дудкин, К.А. Преображенский https://lib.susu.ru/
2	Основная литература	Электронный каталог ЮУрГУ	Теория электропривода. Часть 1: учебное пособие/ Г.И. Драчев https://lib.susu.ru/
3	Дополнительная литература	Электронный каталог ЮУрГУ	Теория электропривода. Часть 2: учебное пособие/ Г.И. Драчев https://lib.susu.ru/
4	Методические пособия для самостоятельной работы студента	Учебно-методические материалы кафедры	Гельман, М.В. Проектирование тиристорных преобразователей для электроприводов постоянного тока: учебное пособие http://susu.ru/
5	Методические пособия для самостоятельной работы студента	Электронный каталог ЮУрГУ	Драчев, Г.И. Теория электропривода: учебное пособие к курсовому и дипломному проектированию https://lib.susu.ru/
6	Основная литература	Электронный каталог ЮУрГУ	Борисов А. М., Нестеров А.С., Логинова Н.А. Программируемые устройства автоматизации: учеб. пособие по специальности 140604 "Электропривод и автоматика пром. установок и технол. комплексов" https://lib.susu.ru/

9. Информационные технологии, используемые при проведении практики

Перечень используемого программного обеспечения:

1. Microsoft-Office(бессрочно)
2. Math Works-MATLAB, Simulink R2014b(бессрочно)
3. ASCON-Компас 3D(бессрочно)
4. Autodesk-Educational Master Suite (AutoCAD, AutoCAD Architecture, AutoCAD Civil 3D, AutoCAD Inventor Professional Suite, AutoCAD Raster Design, MEP, Map 3D, Electrical, 3ds Max Design, Revit Architecture, Revit Structure, Revit(бессрочно)

Перечень используемых информационных справочных систем:

1. -База данных ВИНТИ РАН(бессрочно)
2. -Информационные ресурсы ФИПС(бессрочно)

10. Материально-техническое обеспечение практики

Место прохождения практики	Адрес места прохождения	Основное оборудование, стенды, макеты, компьютерная техника, предустановленное программное обеспечение, обеспечивающие прохождение практики
ПАО "Челябинский трубопрокатный завод"	454129, Челябинск, Машиностроителей, 21	Автоматизированный лабораторный стенд «Комплекс ПЛК-Siemens + Profibus» позволяет изучать современные контроллеры Siemens с системой передачи данных по шине Profibus и управлением от нее современными частотными

		преобразователями. Изучение программ Scada визуализации автоматизированных промышленных линий, различные промышленные линии и оборудование
ООО "Научно-технический центр "Приводная техника"	454007, г. Челябинск, 40 лет Октября, 19	Лабораторный стенд «Электрический привод средней мощности» с преобразователем частоты «Unidrive SP2401/15. 3A с модулем промышленного тиристорного преобразователя постоянного тока AS с преобразователем «Mentor M45R»
ООО НПП "Учтех-Профи", ЮУрГУ	454080, Челябинск, Коммуны, 147	Современные стенды по силовой электронике, автоматизированному электроприводу, системам автоматизации, микропроцессорной технике, специализированное программное обеспечение Delta-Profi, компьютеры
Кафедра "Электропривод и мехатроника" ЮУрГУ	454080, Челябинск, Ленина, 76	Автоматизированный лабораторный комплекс «Промышленная электроника», Лабораторный стенд «Физические основы электроники», Учебно-исследовательский комплекс «Силовая электроника», Лабораторный комплекс «Энергосбережение в автономных системах», Лабораторный стенд «Основы цифровой техники», Лабораторный стенд «Комплекс оборудования и программно-методического обеспечения для РЦ «Электрический привод»», Автоматизированный лабораторный стенд «Комплекс ПЛК-Siemens + система с ЧПУ», Автоматизированный лабораторный стенд «Комплекс ПЛК-Siemens + Profibus», Автоматизированный лабораторный стенд «САУ-МАХ», Автоматизированный лабораторный стенд «Программируемые микроконтроллеры» (AT Mega), Лабораторный стенд «Лифт», Вычислительный центр на 11 оборудованных рабочих мест, оснащенных компьютером и программным обеспечением для моделирования процессов в электроприводе, Компьютерный класс на 14 персональных компьютеров с выходом в Интернет (ресурсы и фонды библиотек)
ПАО "ЧЭМК"	454081, г. Челябинск, ул. Героев Танкограда,	Компьютерный комплекс для управления электроприводами и программное

	80-п	обеспечение, эксплуатируемое в организации
--	------	--