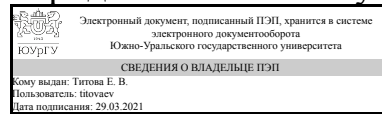


ЮЖНО-УРАЛЬСКИЙ ГОСУДАРСТВЕННЫЙ УНИВЕРСИТЕТ

УТВЕРЖДАЮ:
Директор института
Юридический институт



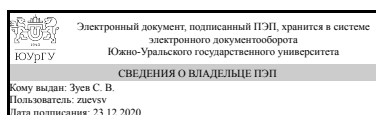
Е. В. Титова

РАБОЧАЯ ПРОГРАММА

дисциплины Б.1.34.02 Огневая подготовка
для специальности 40.05.01 Правовое обеспечение национальной безопасности
уровень специалист **тип программы** Специалитет
специализация Государственно-правовая
форма обучения очная
кафедра-разработчик Правоохранительная деятельность и национальная безопасность

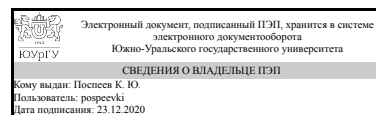
Рабочая программа составлена в соответствии с ФГОС ВО по направлению подготовки 40.05.01 Правовое обеспечение национальной безопасности, утверждённым приказом Минобрнауки от 19.12.2016 № 1614

Зав.кафедрой разработчика,
д.юрид.н., доц.



С. В. Зуев

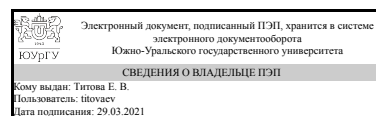
Разработчик программы,
к.пед.н., доцент



К. Ю. Поспеев

СОГЛАСОВАНО

Зав.выпускающей кафедрой
Конституционное и
административное право
к.юрид.н., доц.



Е. В. Титова

1. Цели и задачи дисциплины

Изучение учебной дисциплины Огневая подготовка студентами имеет особое значение в системе университетской подготовки высококвалифицированных специалистов – юристов и преследует следующую цель. Студенты в рамках профессионального цикла должны, в числе прочего, освоить дисциплину Огневая подготовка, при этом должны быть сформированы устойчивые навыки в обращении с огнестрельным оружием, состоящим на вооружении в правоохранительных органах. Основными задачами учебной дисциплины Огневая подготовка является формирование знаний: - по материальной части оружия, состоящего на вооружении в подразделениях МВД России, мерам безопасности при обращении с огнестрельным оружием и боеприпасами, приемам и правилам стрельбы из различных видов оружия, о системе огневой подготовки в органах внутренних дел Российской Федерации; - формирование умений безопасного и эффективного обращения с табельным оружием; - формирование устойчивых навыков стрельбы из табельного оружия, состоящего на вооружении в правоохранительных органах. - обеспечение готовности специалистов к действиям с оружием в различных ситуациях и правомерному пресечению противоправных действий с помощью огнестрельного оружия.

Краткое содержание дисциплины

Являясь составной частью модуля специальной подготовки профессионального цикла, дисциплина «Огневая подготовка» призвана содействовать подготовке квалифицированных специалистов для правоохранительных органов в части обеспечения готовности к вооруженной защите закона. Содержание дисциплины включает в себя следующие разделы и темы: Раздел №1 Теоретические основы огневой подготовки. Темы: Огнестрельное оружие, состоящее на вооружении в подразделениях правоохранительных органов; Основы внутренней и внешней баллистики; Назначение, боевые свойства, тактико-технические характеристики пистолета Макарова; Назначение, боевые свойства, тактико-технические характеристики автомата Калашникова; Приемы и правила стрельбы из огнестрельного оружия. Раздел 2. Практическое выполнение учебных стрельб. Тема Учебные стрельбы из служебного оружия.

2. Компетенции обучающегося, формируемые в результате освоения дисциплины

Планируемые результаты освоения ОП ВО (компетенции)	Планируемые результаты обучения по дисциплине (ЗУНы)
ПК-14 способностью осуществлять действия по силовому пресечению правонарушений, использовать для решения профессиональных задач специальную технику, оружие, специальные средства, применяемые в деятельности правоохранительного органа, по линии которого осуществляется подготовка специалистов	Знать: Эффективные действия по силовому пресечению правонарушений, использовать для решения профессиональных задач специальную технику, оружие, специальные средства, применяемые в деятельности правоохранительных органов
	Уметь: Осуществлять действия по силовому пресечению правонарушений, использовать для решения профессиональных задач специальную технику, оружие, специальные средства,

	<p>применяемые в деятельности правоохранительных органов</p> <p>Владеть: Навыками тактических действий по силовому пресечению правонарушений, использовать для решения профессиональных задач специальную технику, оружие, специальные средства, применяемые в деятельности правоохранительных органов</p>
<p>ПК-17 способностью выполнять профессиональные задачи в особых условиях, чрезвычайных обстоятельствах, чрезвычайных ситуациях, в условиях режима чрезвычайного положения и в военное время, оказывать первую помощь, обеспечивать личную безопасность и безопасность граждан в процессе решения служебных задач</p>	<p>Знать: Теоретические основы по выполнению профессиональных задач в особых условиях, чрезвычайных обстоятельствах, чрезвычайных ситуациях, в условиях режима чрезвычайного положения и в военное время, оказывать первую помощь, обеспечивать личную безопасность и безопасность граждан в процессе решения служебных задач</p>
	<p>Уметь: Эффективно выполнять профессиональные задачи в особых условиях, чрезвычайных обстоятельствах, чрезвычайных ситуациях, в условиях режима чрезвычайного положения и в военное время, оказывать первую помощь, обеспечивать личную безопасность и безопасность граждан в процессе решения служебных задач</p>
	<p>Владеть: Навыками по выполнению профессиональных задач в особых условиях, чрезвычайных обстоятельствах, чрезвычайных ситуациях, в условиях режима чрезвычайного положения и в военное время, оказывать первую помощь, обеспечивать личную безопасность и безопасность граждан в процессе решения служебных задач</p>
<p>ОПК-1 способностью использовать знания основных понятий, категорий, институтов, правовых статусов субъектов, правоотношений применительно к отдельным отраслям юридической науки</p>	<p>Знать: основные положения, сущность и содержание основных понятий, категорий; особенности организации и функционирования системы правоохранительных органов в России; особенности правовых статусов субъектов, административных правоотношений; особенности административных правонарушений и мер ответственности за неправомерное применение огнестрельного оружия</p>
	<p>Уметь: использовать понятия и применять категории учебной дисциплины Огневая подготовка</p>
	<p>Владеть: юридической терминологией; навыками анализа правовых статусов субъектов, различных административно-правовых отношений</p>

3. Место дисциплины в структуре ОП ВО

Перечень предшествующих дисциплин, видов работ учебного плана	Перечень последующих дисциплин, видов работ
Б.1.34.01 Тактико-специальная подготовка,	Б.1.34.03 Специальная техника

Б.1.17 Административное право	
-------------------------------	--

Требования к «входным» знаниям, умениям, навыкам студента, необходимым при освоении данной дисциплины и приобретенным в результате освоения предшествующих дисциплин:

Дисциплина	Требования
Б.1.34.01 Тактико-специальная подготовка	Знать особенности тактики проведения оперативно-служебных мероприятий, уметь эффективно использовать при решении профессиональных задач основы проведения оперативно-служебных мероприятий, владеть навыком в соответствии со спецификой будущей профессиональной деятельности.
Б.1.17 Административное право	Знать основные понятия, категории, институтов, правовых статусов субъектов уметь использовать данные знания применительно к отдельным отраслям юридических наук, владеть навыком в соответствии со спецификой будущей профессиональной деятельности.

4. Объём и виды учебной работы

Общая трудоемкость дисциплины составляет 3 з.е., 108 ч.

Вид учебной работы	Всего часов	Распределение по семестрам в часах	
		Номер семестра	
		7	
Общая трудоёмкость дисциплины	108	108	
<i>Аудиторные занятия:</i>	48	48	
Лекции (Л)	0	0	
Практические занятия, семинары и (или) другие виды аудиторных занятий (ПЗ)	48	48	
Лабораторные работы (ЛР)	0	0	
<i>Самостоятельная работа (СРС)</i>	60	60	
самостоятельное изучение основной и дополнительной литературы по вопросам темы, отнесенным к самостоятельному изучению	20	20	
подготовка к экзамену	10	10	
подготовка к устному опросу и тестированию на практических занятиях	14	14	
изучение и обобщение практики применения огнестрельного оружия сотрудниками правоохранительных органов	16	16	
Вид итогового контроля (зачет, диф.зачет, экзамен)	-	экзамен	

5. Содержание дисциплины

№ раздела	Наименование разделов дисциплины	Объем аудиторных занятий по видам в часах			
		Всего	Л	ПЗ	ЛР

1	теоретические основы огневой подготовки	24	0	24	0
2	Практическое выполнение учебных стрельб	24	0	24	0

5.1. Лекции

Не предусмотрены

5.2. Практические занятия, семинары

№ занятия	№ раздела	Наименование или краткое содержание практического занятия, семинара	Кол-во часов
1	1	Огнестрельное оружие, состоящее на вооружении в подразделениях правоохранительных органах	4
2	1	Основы внутренней и внешней баллистики	4
3	1	Назначение, боевые свойства, тактико-технические характеристики пистолета Макарова	6
4	1	Назначение, боевые свойства, тактико-технические характеристики автомата Калашникова	4
5	1	Приемы и правила стрельбы из огнестрельного оружия	6
6	2	Учебные стрельбы из служебного оружия	6
7	2	Учебные стрельбы из служебного оружия	6
8	2	Учебные стрельбы из служебного оружия	6
9	2	Учебные стрельбы из служебного оружия	6

5.3. Лабораторные работы

Не предусмотрены

5.4. Самостоятельная работа студента

Выполнение СРС		
Вид работы и содержание задания	Список литературы (с указанием разделов, глав, страниц)	Кол-во часов
самостоятельное изучение основной и дополнительной литературы по вопросам темы, отнесенным к самостоятельному изучению	ЭУМД осн. лит. 1,2, доп. лит. 5 -8	20
подготовка к устному опросу и тестированию на практических занятиях	ЭУМД осн. лит. 1-3, доп. лит. 7, 12	14
изучение и обобщение практики применения огнестрельного оружия сотрудниками правоохранительных органов	ЭУМД осн. лит. 1. доп. лит 6, 9	16
подготовка к экзамену	ЭУМД осн. лит. 1-3, доп.лит. 6, 8-14	10

6. Инновационные образовательные технологии, используемые в учебном процессе

Инновационные формы учебных занятий	Вид работы (Л, ПЗ, ЛР)	Краткое описание	Кол-во ауд. часов

обучение в сотрудничестве	Практические занятия и семинары	групповая работа, направленная на правовой анализ и оценку ситуации, тактики действий сотрудника полиции, обоснование принятых решений. Тема № 5.	6
технология модерации	Практические занятия и семинары	Моделирование в учебном процессе различного рода отношений и условий реальной практической профессиональной деятельности. Тема № 6.	6
технология использования в обучении игровых методов	Практические занятия и семинары	Использование игровых методов по закреплению алгоритма безопасного поведения сотрудников правоохранительных органов при обнаружении взрывчатых и взрывоопасных веществ, взрывных устройств. Тема № 1.	4

Собственные инновационные способы и методы, используемые в образовательном процессе

Не предусмотрены

Использование результатов научных исследований, проводимых университетом, в рамках данной дисциплины: нет

7. Фонд оценочных средств (ФОС) для проведения текущего контроля успеваемости, промежуточной аттестации по итогам освоения дисциплины

7.1. Паспорт фонда оценочных средств

Наименование разделов дисциплины	Контролируемая компетенция ЗУНы	Вид контроля (включая текущий)	№№ заданий
Все разделы	ПК-17 способностью выполнять профессиональные задачи в особых условиях, чрезвычайных обстоятельствах, чрезвычайных ситуациях, в условиях режима чрезвычайного положения и в военное время, оказывать первую помощь, обеспечивать личную безопасность и безопасность граждан в процессе решения служебных задач	Экзамен (промежуточная аттестация)	Экзаменационные вопросы, практическое задание
Все разделы	ПК-14 способностью осуществлять действия по силовому пресечению правонарушений, использовать для решения профессиональных задач специальную технику, оружие, специальные средства, применяемые в деятельности правоохранительного органа, по линии которого осуществляется подготовка специалистов	экзамен (промежуточная аттестация)	Экзаменационные вопросы, практическое задание
Все разделы	ОПК-1 способностью использовать знания основных понятий, категорий, институтов, правовых статусов субъектов, правоотношений применительно к отдельным отраслям	экзамен (промежуточная аттестация)	Экзаменационные вопросы, практическое задание

	юридической науки		
теоретические основы огневой подготовки	ПК-14 способностью осуществлять действия по силовому пресечению правонарушений, использовать для решения профессиональных задач специальную технику, оружие, специальные средства, применяемые в деятельности правоохранительного органа, по линии которого осуществляется подготовка специалистов	Тестирование (текущий контроль)	Тесты №1, 2 - 30,
Практическое выполнение учебных стрельб	ПК-17 способностью выполнять профессиональные задачи в особых условиях, чрезвычайных обстоятельствах, чрезвычайных ситуациях, в условиях режима чрезвычайного положения и в военное время, оказывать первую помощь, обеспечивать личную безопасность и безопасность граждан в процессе решения служебных задач	отработка нормативов по огневой подготовке (текущий контроль)	нормативы по огневой подготовке
Практическое выполнение учебных стрельб	ПК-17 способностью выполнять профессиональные задачи в особых условиях, чрезвычайных обстоятельствах, чрезвычайных ситуациях, в условиях режима чрезвычайного положения и в военное время, оказывать первую помощь, обеспечивать личную безопасность и безопасность граждан в процессе решения служебных задач	выполнение упражнений учебных стрельб (текущий контроль)	выполнение упражнений учебных стрельб
теоретические основы огневой подготовки	ОПК-1 способностью использовать знания основных понятий, категорий, институтов, правовых статусов субъектов, правоотношений применительно к отдельным отраслям юридической науки	Бонусное задание	Темы научных работ № 1-20
Все разделы	ПК-14 способностью осуществлять действия по силовому пресечению правонарушений, использовать для решения профессиональных задач специальную технику, оружие, специальные средства, применяемые в деятельности правоохранительного органа, по линии которого осуществляется подготовка специалистов	Рабочая тетрадь по дисциплине (текущий контроль)	Подготовка и заполнение рабочей тетради по дисциплине

7.2. Виды контроля, процедуры проведения, критерии оценивания

Вид контроля	Процедуры проведения и оценивания	Критерии оценивания
Тестирование (текущий контроль)	Тестирование проводится письменно или с помощью специальной программы на последнем практическом занятии. Студенту задаются 20 вопросов из списка тестов. Время,	Зачтено: Правильный ответ на вопрос из теста соответствует 1 баллу. Максимальное количество баллов – 20.

	<p>отведенное на опрос -15 минут При оценивании результатов мероприятия используется балльно-рейтинговая система оценивания результатов учебной деятельности обучающихся (утверждена приказом ректора от 24.05.2019 г. № 179) Правильный ответ на вопрос соответствует 1 баллу. Неправильный ответ на вопрос соответствует 0 баллов. Максимальное количество баллов – 20. Весовой коэффициент мероприятия – 1.</p>	<p>Не зачтено: Неправильный ответ на вопрос соответствует 0 баллов.</p>
<p>отработка нормативов по огневой подготовке (текущий контроль)</p>	<p>отработка нормативов по огневой подготовке осуществляется индивидуально. Студентом выполняются условия и порядок отработки нормативов по ПМ и автомату Калашникова и не превышает время отведенное для выполнения норматива в соответствии с Наставлением по огневой подготовке. При оценивании результатов мероприятия используется балльно-рейтинговая система оценивания результатов учебной деятельности обучающихся (утверждена приказом ректора от 24.05.2019 г. № 179). Правильно выполненный норматив соответствует 4 баллам. Неправильно выполненный норматив с превышением времени соответствует 0 баллов. Максимальное количество баллов – 20. Весовой коэффициент мероприятия – 1.</p>	<p>Зачтено: Правильно выполненный норматив соответствует 4 баллам Не зачтено: Неправильно выполненный норматив с превышением времени соответствует 0 баллов.</p>
<p>выполнение упражнений учебных стрельб (текущий контроль)</p>	<p>Выполнение упражнений учебных стрельб студентом осуществляется индивидуально на практических занятиях в тире ЮУрГУ. Студент выполняет условия и порядок упражнения № 1 из пистолета Макарова в соответствии с Наставлением по ОП. При оценивании результатов мероприятия используется балльно-рейтинговая система оценивания результатов учебной деятельности обучающихся (утверждена приказом ректора от 24.05.2019 г. № 179). Каждое выбитое очко соответствует 1 баллу. Не пораженная мишень соответствует 0 баллов. Максимальное количество баллов – 20. Весовой коэффициент мероприятия – 1.</p>	<p>Зачтено: Каждое выбитое очко соответствует 1 баллу .Максимальное количество баллов – 20. Не зачтено: Не пораженная мишень соответствует 0 баллов.</p>
<p>Экзамен (промежуточная аттестация)</p>	<p>Экзамен проводится письменно по билетам, в которых ест один вопрос теоретический и одно практическое задание. Теоретический вопрос и практическое задание позволяет оценить сформированность компетенций. На ответы отводится 30 минут. При оценивании результатов мероприятия используется балльно-рейтинговая система оценивания результатов учебной деятельности обучающихся (утверждена приказом ректора от 24.05.2019 г. № 179) Правильный ответ на теоретический вопрос соответствует 20 баллов. Неправильный ответ на вопрос соответствует 0 баллов. Выполненное</p>	<p>Отлично: Величина рейтинга обучающегося по дисциплине 85...100 % Хорошо: Величина рейтинга обучающегося по дисциплине 75...84 % Удовлетворительно: Величина рейтинга обучающегося по дисциплине 60...74 % Неудовлетворительно: Величина рейтинга обучающегося по дисциплине 0...59 %</p>

	практическое задание соответствует 20 баллам. Неправильное выполненное практическое задание соответствует 0 баллов. Максимальное количество баллов – 40.	
Бонусное задание	Студент представляет копии документов, подтверждающие победу или участие в предметных олимпиадах по темам дисциплины При оценивании результатов мероприятия используется балльно-рейтинговая система оценивания результатов учебной деятельности обучающихся (утверждена приказом ректора от 24.05.2019 г. № 179). Максимально возможная величина бонус-рейтинга +15 %.	Зачтено: +15 % за победу в олимпиаде международного уровня +10 % за победу в олимпиаде российского уровня +5 % за победу в олимпиаде университетского уровня +1 % за участие в олимпиаде. Не зачтено: -
Рабочая тетрадь по дисциплине (текущий контроль)	подготовить и заполнить все темы рабочей тетради по дисциплине	Зачтено: В представленной рабочей тетради заполнены все темы по дисциплине – 5 баллов. Не зачтено: Отсутствует конспект хотя бы одной темы – 0 баллов.

7.3. Типовые контрольные задания

Вид контроля	Типовые контрольные задания
Тестирование (текущий контроль)	<p>1. Сотрудник полиции имеет право на применение огнестрельного оружия...</p> <ol style="list-style-type: none"> 1) лично; 2) в составе подразделения; 3) Оба варианта верны. <p>2. Перечень состоящих на вооружении полиции огнестрельного оружия и патронов к нему устанавливается...</p> <ol style="list-style-type: none"> 1) Президентом Российской Федерации; 2) Правительством Российской Федерации; 3) Министерством внутренних дел Российской Федерации. <p>3. Безопасность при проведении стрельб обеспечивается:</p> <ol style="list-style-type: none"> 1) Точным соблюдением сотрудниками установленных мер безопасности при обращении с оружием и боеприпасами; 2) Правильной организацией стрельб и высокой дисциплинированностью сотрудников; 3) Четким и грамотным руководством проводимых мероприятий; 4) Исправностью оружия, боеприпасов, имитационных средств, пулеприемников, противорикошетного и противопожарного оборудования, освещения, средств усиления речи и передачи команд; 5) Всеми вышеперечисленными требованиями. <p>4. Разрешение на открытие огня дает только...</p> <ol style="list-style-type: none"> 1) Руководитель (помощник руководителя) стрельб; 2) Руководитель стрельб; 3) Помощник руководителя стрельб. <p>5. При стрельбе из пистолета по команде «Магазин снарядить» сотрудник...</p> <ol style="list-style-type: none"> 1) снаряжает магазин (магазины) патронами и убирает в карманы одежды; 2) снаряжает магазин (магазины) патронами и удерживает его (их) в руке. 3) снаряжает магазин патронами и вставляет в основание рукоятки пистолета.

	Тест №2.pdf; Тест №1.pdf
отработка нормативов по огневой подготовке (текущий контроль)	<p>Пистолет Макарова</p> <p>1. Неполная разборка пистолета</p> <p>Условия (порядок) выполнения норматива: оружие на столе; сотрудник находится у оружия.</p> <p>Порядок неполной разборки пистолета:</p> <p>извлечь магазин из основания рукоятки;</p> <p>убедиться в отсутствии патрона в патроннике, для чего выключить предохранитель (опустить флажок вниз), отвести затвор в заднее положение, поставить его на затворную задержку и осмотреть патронник, после чего нажатием большим пальцем на затворную задержку отпустить затвор;</p> <p>отделить затвор от рамки, для чего оттянуть спусковую скобу вниз, перекосив ее влево (вправо), упереть ее в рамку, после чего отвести затвор в крайнее заднее положение, приподняв его задний конец, выдвинуть вперед, сняв со ствола, вернуть спусковую скобу в исходное положение; снять со ствола возвратную пружину.</p> <p>При этом части пистолета необходимо класть на стол в порядке очередности разборки.</p> <p>Запрещается бросать части пистолета</p> <p>2. Сборка пистолета после неполной разборки</p> <p>Условия (порядок) выполнения норматива: оружие разобрано; части и механизмы аккуратно разложены на столе; сотрудник находится у оружия.</p> <p>Порядок сборки пистолета после неполной разборки:</p> <p>надеть на ствол возвратную пружину;</p> <p>присоединить затвор к рамке, для чего, удерживая рамку, оттянуть спусковую скобу вниз, перекосив ее влево (вправо), упереть спусковую скобу в рамку, ввести свободный конец возвратной пружины в канал затвора и отвести его в крайнее заднее положение так, чтобы дульная часть ствола прошла через канал затвора и выступила наружу. Опустить задний конец затвора на рамку, прижимая его к ней, отпустить затвор, вернуть спусковую скобу на свое место, включить предохранитель (поднять флажок вверх);</p> <p>вставить магазин в основание рукоятки;</p> <p>положить оружие на стол предохранителем вверх.</p> <p>Допускается присоединение затвора к рамке без оттягивания спусковой скобы</p> <p>3. Снаряжение магазина патронами</p> <p>Условия (порядок) выполнения норматива: сотрудник находится у стола, на котором лежит магазин и 8 учебных патронов (россыпью); по команде «Магазин снарядить» сотрудник снаряжает магазин, кладет его на стол.</p> <p>Запрещено пользоваться зубом подавателя магазина и упирать магазин в себя или в стол</p> <p>Автомат Калашникова</p> <p>1. Неполная разборка автомата</p> <p>Условия (порядок) выполнения норматива: автомат на столе; сотрудник находится у оружия; сумка для магазинов находится на его брючном ремне (снаряжении).</p> <p>Порядок неполной разборки автомата:</p> <p>отделить магазин;</p> <p>проверить, нет ли патрона в патроннике, для чего опустить переводчик вниз, отвести рукоятку затворной рамы назад, осмотреть патронник, отпустить рукоятку затворной рамы, спустить курок;</p> <p>вынуть пенал с принадлежностями;</p> <p>отделить шомпол (у модификаций автомата типа АКС-74У это действие не выполняется);</p>

	<p>отделить (открыть) крышку ствольной коробки; отделить возвратный механизм; отделить затворную раму с затвором; отделить затвор от затворной рамы; отделить газовую трубку со ствольной накладкой. При этом части автомата необходимо класть на стол в порядке очередности разборки. Запрещается бросать части оружия 2. Сборка автомата после неполной разборки Условия (порядок) выполнения норматива: оружие разобрано; части и механизмы аккуратно разложены на столе; сотрудник находится у оружия, сумка для магазинов находится на его брючном ремне (снаряжении). Порядок сборки автомата после неполной разборки: присоединить газовую трубку со ствольной накладкой; присоединить затвор к затворной раме; присоединить затворную раму с затвором к ствольной коробке; присоединить возвратный механизм; присоединить (закрыть) крышку ствольной коробки; спустить курок и поставить автомат на предохранитель; присоединить шомпол (у модификаций автомата типа АКС-74У это действие не выполняется); вложить пенал в гнездо приклада (карман сумки для магазинов); присоединить магазин к автомату; положить оружие на стол рукояткой затворной рамы вверх НОРМАТИВЫ ПО ОГНЕВОЙ ПОДГОТОВКЕ.pdf</p>
<p>выполнение упражнений учебных стрельб (текущий контроль)</p>	<p>1 упражнение. Стрельба с места по неподвижной цели Цель: грудная фигура с кругами (мишень № 4) на щите 75x75 см, установленная на высоте уровня глаз стреляющего, неподвижная. Расстояние до цели: 25 м. Количество патронов: 3 шт. Время на стрельбу: не ограничено. Положение для стрельбы: стоя. Порядок выполнения упражнения: по команде руководителя стрельб сотрудник выходит на огневой рубеж, принимает положение для стрельбы и докладывает о готовности к стрельбе. Проверив готовность сотрудника к стрельбе, руководитель подает команду «Огонь». По этой команде сотрудник извлекает пистолет из кобуры, выключает предохранитель, досылает патрон в патронник, производит три прицельных выстрела в мишень. упражнение №1.pdf</p>
<p>Экзамен (промежуточная аттестация)</p>	<ol style="list-style-type: none"> 1. Назначение и боевые свойства ПМ. 2. Основные части и механизмы ПМ. 3. Назначение ствола, рамки и спусковой скобы ПМ. 4. Назначение возвратной пружины, затвора, ударника, выбрасывателя, предохранителя и целика ПМ. 5. Части ударно-спускового механизма ПМ и их назначение. 6. Тактико-технические характеристики АК-74, АКМ и АКС-74У. 7. Перечислить основные части и механизмы АК-74 и АКМ. 8. Назначение ствола, компенсатора, основания мушки, газовой камеры и прицельных приспособлений АК-74 и АКМ. 9. Назначение ствольной коробки и крышки ствольной коробки АК-74 и АКМ. 10. Назначение затворной рамы с газовым поршнем АК-74 и АКМ. 11. Понятия внутренней и внешней баллистики. 12. Понятие «выстрел». 13. Периоды выстрела в длинноствольном и в короткоствольном оружии.

	Их характеристика. 14. Понятие «начальная скорость пули». Характеристика начальной скорости пули. 15. Характеристика убойного действия пули. перечень заданий для подготовке к экзамену.pdf
Бонусное задание	Темы научных работ.pdf
Рабочая тетрадь по дисциплине (текущий контроль)	

8. Учебно-методическое и информационное обеспечение дисциплины

Печатная учебно-методическая документация

а) *основная литература:*

Не предусмотрена

б) *дополнительная литература:*

Не предусмотрена

в) *отечественные и зарубежные журналы по дисциплине, имеющиеся в библиотеке:*

1. 1. «Уголовное право».
2. 2. «Журнал российского права».
3. 3. «Законность».
4. 4 «Проблемы права».
5. 5. «Вестник Южно-Уральского государственного университета.

Серия: Право».

г) *методические указания для студентов по освоению дисциплины:*

1.

из них: учебно-методическое обеспечение самостоятельной работы студента:

2.

Электронная учебно-методическая документация

№	Вид литературы	Наименование разработки	Наименование ресурса в электронной форме	
1	Методические пособия для самостоятельной работы студента	Основы методики проведения занятий по огневой подготовке : учеб.-метод. пособие / И. В. Пенькова, О. О. Осипов, В. Ф. Выштикалюк, Д. В. Пивоваров. — Омск : Омская академия МВД России, 2014. — 56 с.	eLIBRARY.RU	Информационно-автоматизированный / с
2	Основная литература	Огневая подготовка сотрудников правоохранительных органов [Электронный ресурс] : учеб. пособие / К. Ю. Поспеев, Н. В. Астафьев ; Юж.-Урал. гос. ун-т, Юрид. ин-т ; ЮУрГУ, 2016. - Режим доступа:	Электронный каталог ЮУрГУ	Информационно-автоматизированный / с

		http://www.lib.susu.ac.ru/ftd?base=SUSU_METHOD&key=000552400		
3	Основная литература	Огневая подготовка сотрудников органов внутренних дел : учебно-методическое пособие / Т.С. Куравцев, А.А. Моисеенко, П.В. Никифоров, В.В. Семенов. – 2-е изд., перераб. и доп. – Барнаул : Барнаульский юридический институт МВД России, 2014. – 342 с.	eLIBRARY.RU	Ин Ав
4	Основная литература	Огнестрельное оружие, состоящее на вооружении в подразделениях МВД России: учебное пособие /сост. А.А. Ахматгатин, С.Н. Сериков. – Иркутск: ФГКОУ ВО ВСИ МВД России, 2015. –172с.	eLIBRARY.RU	Ин Ав
5	Дополнительная литература	Современное стрелковое оружие, состоящее на вооружении сотрудников органов внутренних дел: учебно-практическое пособие / С.Н.Архипов[и др.]. – Тюмень: Тюменский институт повышения квалификации сотрудников МВД России, 2015. – 202с.	eLIBRARY.RU	Ин Ав
6	Дополнительная литература	Генкин, Ю.В. Расчёт энергетических характеристик и параметров детонации индивидуальных взрывчатых веществ и их смесей: практическое пособие для вузов. [Электронный ресурс] / Ю.В. Генкин, Я.О. Павлов, Ю.Г. Васильева. — Электрон. дан. — СПб. : БГТУ "Военмех" им. Д.Ф. Устинова, 2014. — 97 с. — Режим доступа: http://e.lanbook.com/book/63683	Электронно-библиотечная система издательства Лань	Ин Ав
7	Дополнительная литература	Дмитриевский, А.А. Внешняя баллистика: Учебник для студентов вузов. [Электронный ресурс] / А.А. Дмитриевский, Л.Н. Лысенко. — Электрон. дан. — М. : Машиностроение, 2005. — 608 с. — Режим доступа: http://e.lanbook.com/book/767 — Загл. с экрана.	Электронно-библиотечная система издательства Лань	Ин Ав
8	Дополнительная литература	Пушкин, А.С. Выстрел. [Электронный ресурс] — Электрон. дан. — СПб. : Лань, 2013. — 8 с. — Режим доступа: http://e.lanbook.com/book/25192 — Загл. с экрана.	Электронно-библиотечная система издательства Лань	Ин Ав
9	Дополнительная литература	Беневольский, С.В. Моделирование. Объектно-ориентированное моделирование в задачах внешней баллистики. [Электронный ресурс] / С.В. Беневольский, Ю.Б. Колесов. — Электрон. дан. — СПб. : СПбГПУ, 2009. — 127 с. — Режим доступа: http://e.lanbook.com/book/64794 — Загл. с экрана.	Электронно-библиотечная система издательства Лань	Ин Ав
10	Дополнительная литература	Сихарулидзе, Ю.Г. Баллистика и наведение летательных аппаратов. [Электронный ресурс] — Электрон. дан. — М. : Издательство "Лаборатория знаний", 2015. — 410 с. — Режим доступа: http://e.lanbook.com/book/70701 — Загл. с экрана.	Электронно-библиотечная система издательства Лань	Ин Ав
11	Дополнительная литература	Косточко, А.В. Пороха, ракетные твердые топлива и их свойства. Физико-химические свойства порохов и ракетных твердых топлив. [Электронный ресурс] / А.В. Косточко, Б.М. Казбан. — Электрон. дан. — Казань : КНИТУ, 2011. — 368 с. — Режим доступа: http://e.lanbook.com/book/13316 — Загл. с экрана.	Электронно-библиотечная система издательства Лань	Ин Ав
12	Дополнительная литература	Чапчиков, С.Ю. Комментарий к Федеральному закону от 7 февраля 2011 г. № 3-ФЗ «О полиции» (постатейный). [Электронный ресурс] — Электрон. дан. — М. : Юстицинформ, 2012. — 400 с. — Режим доступа: http://e.lanbook.com/book/10539	Электронно-библиотечная система издательства Лань	Ин Ав
13	Дополнительная литература	Теория горения и взрыва : учебное пособие / П. П. Кукин [и др.]. — М. : Издательство Юрайт, 2017. — 435 с.	Электронный каталог ЮУрГУ	Ин Ав
14	Дополнительная литература	Лукиянов, В. Г. Взрывные работы : учебное пособие для вузов / В. Г. Лукьянов, В. И. Комащенко, В. А. Шмурыгин. — 2-е изд. — М. :	Электронный каталог	Ин Ав

		Издательство Юрайт, 2017. — 401 с. — (Университеты России). — ISBN 978-5-534-03748-7.	ЮУрГУ	
15	Дополнительная литература	Гришаков, А.Г., Красилов, О.В., Семенов, В.В., Федяев, Е.А. Особенности применения физической силы, специальных средств и огнестрельного оружия сотрудниками полиции, порядок составления рапорта о применении физической силы, специальных средств и огнестрельного оружия : учебно-методическое пособие / А.Г. Гришаков, О.В. Красилов, В.В. Семенов, Е.А. Федяев. – Барнаул: Барнаульский юридический институт МВД России, 2015. – 116с.	eLIBRARY.RU	Информационно-автоматизированная
16	Дополнительная литература	Блеер, А.Н. Самооборона подручными средствами. Техника, тактика, психология. [Электронный ресурс] / А.Н. Блеер, Д.А. Тышлер, А.Д. Мовшович. — Электрон. дан. — М. : Человек, 2006. — 144 с. — Режим доступа: http://e.lanbook.com/book/60569	Электронно-библиотечная система издательства Лань	Информационно-автоматизированная
17	Основная литература	Поспеев, К. Ю. Огневая подготовка сотрудников правоохранительных органов : учебное пособие для вузов / К. Ю. Поспеев, Н. В. Астафьев. — 2-е изд. — Москва : Издательство Юрайт, 2020. — 206 с. — (Высшее образование). — ISBN 978-5-534-12779-9. — Текст : электронный // ЭБС Юрайт [сайт].	Электронная библиотека Юрайт	Информационно-автоматизированная

9. Информационные технологии, используемые при осуществлении образовательного процесса

Перечень используемого программного обеспечения:

1. Microsoft-Windows(бессрочно)
2. Microsoft-Office(бессрочно)
3. ABBYY-FineReader 8(бессрочно)

Перечень используемых информационных справочных систем:

1. ООО "ГарантУралСервис"-Гарант(бессрочно)

10. Материально-техническое обеспечение дисциплины

Вид занятий	№ ауд.	Основное оборудование, стенды, макеты, компьютерная техника, предустановленное программное обеспечение, используемое для различных видов занятий
Практические занятия и семинары	012 (1)	стрелковый тир ЮУрГУ
Практические занятия и семинары	209 (8Э)	1. Доска поворотная – 1 шт.; 2. Жалюзи вертикальные – 4 компл.; 3. Стол на металлокаркасе с полкой – 22 шт.; 4. Стул офисный стандарт – 1 шт.; 5. Стул ученический не регулируемый – 42 шт.; 6. Стол-витрина – 2 шт. 7. Стол-витрина наклонный – 5 шт. 8. Шкаф-витрина 4 створки заполнение – стекло – 2 шт.; 9. Стол компьютерный – 1 шт.; 10. Комплект компьютерного оборудования (монитор; системный блок; мышь компьютерная; клавиатура) - 1 шт.; 11. Документ камера 1 шт. 12. Проектор – 1 шт.; 13. Манекен мужской (экипировка сотрудника для ликвидации последствий чрезвычайных ситуаций: общевойсковой защитный комплект – 1шт.; противогаз гражданский фильтрующий – 1 шт.) – 1 шт.; 14. Манекен мужской (экипировка сотрудника для ликвидации последствий

	<p>чрезвычайных ситуаций: костюм Л-1 – 1 шт.; противогаз гражданский фильтрующий – 1 шт.) – 1 шт.; 15. Манекен (экипировка сотрудника для ликвидации последствий массовых беспорядков: бронежилет - 1 шт.; шлем защитный со съёмным забралом – 1 шт.; щит противоударный – 1 шт.; палка специальная ПР-73 – 1 шт.) – 1 шт.; 16. Курвиметр - 2 шт.; 17. Противогаз гражданский фильтрующий – 8 шт.; 18. Войсковой прибор химической разведки (ВПХР) - 2 шт.; 19. Измеритель мощности дозы (рентгенметр) ДП-5В - 2 шт.; 20. Комплект индивидуальных дозиметров ИД-1 - 2 шт.; 21. Макет гранаты РГД-5 – 5 шт.; 22. Макет гранаты Ф -1 -5 шт.; 23. Бронежилет - 1 шт.; 24. Бронецит – 1 шт.; 25. Шлем защитный со съёмным забралом – 1 шт.; 26. Пулестойкий защитный шлем 1 шт.; 27. Компас Андрианова 15 шт.; 28. Палка специальная ПР-73 – 19 шт.; 29. Средства ограничения подвижности – 10 шт.; 30. Набор учебных топографических карт – 15 шт.; 31. Плакаты с обучающими материалами – 10 шт.</p>
--	--