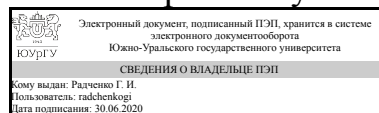


# ЮЖНО-УРАЛЬСКИЙ ГОСУДАРСТВЕННЫЙ УНИВЕРСИТЕТ

УТВЕРЖДАЮ:  
Директор института  
Высшая школа электроники и  
компьютерных наук



Г. И. Радченко

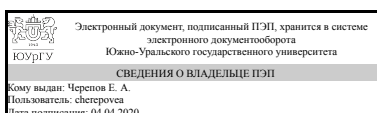
## РАБОЧАЯ ПРОГРАММА к ОП ВО от 26.06.2019 №084-2481

дисциплины Б.1.01 Физическая культура  
для специальности 10.05.03 Информационная безопасность автоматизированных систем

уровень специалист тип программы Специалитет  
специализация Информационная безопасность автоматизированных систем критически важных объектов  
форма обучения очная  
кафедра-разработчик Физическое воспитание и здоровье

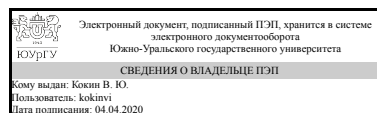
Рабочая программа составлена в соответствии с ФГОС ВО по направлению подготовки 10.05.03 Информационная безопасность автоматизированных систем, утверждённым приказом Минобрнауки от 01.12.2016 № 1509

Зав.кафедрой разработчика,  
д.пед.н., доц.



Е. А. Черепов

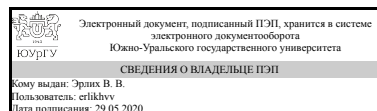
Разработчик программы,  
к.пед.н., доц., доцент



В. Ю. Кокин

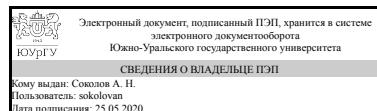
СОГЛАСОВАНО

Директор института  
разработчика  
д.биол.н., доц.



В. В. Эрлих

Зав.выпускающей кафедрой  
Защита информации  
к.техн.н., доц.



А. Н. Соколов

Челябинск

## **1. Цели и задачи дисциплины**

Целью физического воспитания студентов является формирование физической культуры личности и способности направленного использования разнообразных средств физической культуры, спорта и туризма для сохранения и укрепления здоровья, психофизической подготовки и самоподготовки к будущей профессиональной деятельности. Для достижения поставленной цели предусматривается решение следующих воспитательных, образовательных, развивающих и оздоровительных задач: • понимание социальной значимости физической культуры и её роли в развитии личности и подготовке её к профессиональной деятельности; • знание биологических, психолого-педагогических и практических основ физической культуры и здорового образа жизни; • формирование мотивационно-ценностного отношения к физической культуре, установки на здоровый стиль жизни, физическое самосовершенствование и самовоспитание, потребности в регулярных занятиях физическими упражнениями и спортом; • овладение системой практических умений и навыков, обеспечивающих сохранение и укрепление здоровья, психическое благополучие, развитие совершенствование психофизических способностей, качеств и свойств личности, самоопределение в физической культуре и спорте; • создание основы для творческого и методически обоснованного использования физкультурно-спортивной деятельности в целях последующих жизненных и профессиональных достижений; • приобретение личного опыта повышения двигательных и функциональных возможностей, обеспечение общей и профессионально-прикладной физической подготовленности к будущей профессии и быту.

## **Краткое содержание дисциплины**

Учебная дисциплина «Физическая культура» свои образовательные и развивающие функции наиболее полно осуществляет в целенаправленном педагогическом процессе физического воспитания, изучается на протяжении 6-го семестра и включает в себя следующие обязательные разделы: теоретический, практический и контрольный. Теоретический раздел формирует мировоззренческую систему научно-практических знаний и отношение к физической культуре (осваивается самостоятельно). Содержит следующий перечень основных тем: - социокультурное развитие личности студента в образовательном процессе по физической культуре; - социальные и биологические основы физической культуры; - здоровый образ и стиль жизни студентов; - психофизиологические основы повышения эффективности учебного труда и работоспособности студентов средствами физической культуры; - методические основы и самоконтроль в самостоятельных занятиях физическими упражнениями; - профессионально-прикладная физическая подготовка (ППФП) будущих бакалавров. Практический раздел включает в себя следующие обязательные виды физических упражнений (темы): упражнения общей и профессионально-прикладной физической направленности (отдельные виды лёгкой атлетики и гимнастики), лыжные гонки, плавание, спортивные игры. Состоит из двух подразделов: методико-практического, обеспечивающего операциональное овладение методами и способами физкультурно-спортивной деятельности для достижения учебных, профессиональных и жизненных целей личности; учебно-тренировочного, содействующего приобретению опыта творческой практической деятельности, развитию самодеятельности в физической культуре и спорте в целях

достижения физического совершенства, повышения уровня функциональных и двигательных способностей, направленного формирования качеств и свойств личности; Контрольный раздел обеспечивает оперативную, текущую и итоговую дифференцированную информацию о степени освоения теоретических и методических знаний-умений, о состоянии и динамике физического развития, физической и профессионально-прикладной подготовленности каждого студента.

## 2. Компетенции обучающегося, формируемые в результате освоения дисциплины

Планируемые результаты освоения ОП ВО (компетенции)	Планируемые результаты обучения по дисциплине (ЗУНы)
ОК-9 способностью использовать методы и средства физической культуры для обеспечения полноценной социальной и профессиональной деятельности	Знать: Научно-практические основы физической культуры и здорового образа жизни
	Уметь: Использовать творчески средства и методы физического воспитания для профессионально-личностного развития, физического самосовершенствования, формирования здорового образа и стиля жизни
	Владеть: Средствами и методами укрепления индивидуального здоровья, физического самосовершенствования, ценностями физической культуры личности для успешной социально-культурной и профессиональной деятельности

## 3. Место дисциплины в структуре ОП ВО

Перечень предшествующих дисциплин, видов работ учебного плана	Перечень последующих дисциплин, видов работ
ЭД.1.01.01 Физическая культура и спорт	Не предусмотрены

Требования к «входным» знаниям, умениям, навыкам студента, необходимым при освоении данной дисциплины и приобретенным в результате освоения предшествующих дисциплин:

Дисциплина	Требования
ЭД.1.01.01 Физическая культура и спорт	Знать: 1. О влиянии оздоровительных систем физического воспитания на укрепление здоровья, профилактику профессиональных заболеваний и вредных привычек; 2. Правила и способы планирования индивидуальных занятий различной целевой направленности. Уметь: 1. Выполнять индивидуально подобранные комплексы оздоровительной и адаптивной (лечебной) физической культуры, композиции ритмической и аэробной гимнастики, комплексы упражнений атлетической гимнастики. Владеть: 1. Навыками в повышении работоспособности, сохранении и укреплении здоровья.

## 4. Объём и виды учебной работы

Общая трудоемкость дисциплины составляет 2 з.е., 72 ч.

Вид учебной работы	Всего часов	Распределение по семестрам в часах	
		Номер семестра	
		6	
Общая трудоемкость дисциплины	72	72	
<i>Аудиторные занятия:</i>	64	64	
Лекции (Л)	0	0	
Практические занятия, семинары и (или) другие виды аудиторных занятий (ПЗ)	64	64	
Лабораторные работы (ЛР)	0	0	
<i>Самостоятельная работа (СРС)</i>	8	8	
Домашняя работа	4	4	
Компьютерное тестирование	2	2	
Подготовка к зачёту	2	2	
Вид итогового контроля (зачет, диф.зачет, экзамен)	-	зачет	

## 5. Содержание дисциплины

№ раздела	Наименование разделов дисциплины	Объем аудиторных занятий по видам в часах			
		Всего	Л	ПЗ	ЛР
1	Упражнения общей и профессионально-прикладной физической направленности (отдельные виды лёгкой атлетики и гимнастики)	24	0	24	0
2	Методический практикум	2	0	2	0
3	Льжные гонки	20	0	20	0
4	Плавание	10	0	10	0
5	Спортивные игры (баскетбол, волейбол, футбол, бадминтон, н/теннис)	8	0	8	0

### 5.1. Лекции

Не предусмотрены

### 5.2. Практические занятия, семинары

№ занятия	№ раздела	Наименование или краткое содержание практического занятия, семинара	Кол-во часов
21	1	Упражнения общей и профессионально-прикладной физической направленности. Упражнения с отягощениями, на гимнастических снарядах. Кроссовый бег в равномерном темпе до 20 мин.с преодолением полосы препятствий.	2
22	1	Упражнения общей и профессионально-прикладной физической направленности. 12-ти минутный тест К. Купера	2
23-24	1	Упражнения общей и профессионально-прикладной физической направленности. Упражнения с отягощениями, на гимнастических снарядах. Кроссовый бег (фартлек) до 20 мин.	4

25-26	1	Упражнения общей и профессионально-прикладной физической направленности. О.Р.У. для рук и плечевого пояса, туловища, ног. Кроссовый бег (фартлек) до 20 мин.	4
27-28	1	Упражнения общей и профессионально-прикладной физической направленности. О.Р.У. для рук и плечевого пояса, туловища, ног. Повторный бег 3-4 x 60 м.	4
29-30	1	Упражнения общей и профессионально-прикладной физической направленности. О.Р.У. для рук и плечевого пояса, туловища, ног. Повторный бег 2-3 x 60-100 м.	4
31	1	Оценить уровень сформированности двигательных умений и навыков, физическую подготовленность в гимнастических упражнениях, лёгкой атлетике. Сдача контрольных нормативов (бег 100 м., подтягивание на перекладине, поднятие и опускание туловища из положения лёжа на спине, руки за головой, ноги закреплены).	2
32	1	Оценить уровень сформированности двигательных умений и навыков, физическую подготовленность в лёгкой атлетике. Сдача контрольного норматива в беге на 1000 м.	2
1	2	Методы организации индивидуальных занятий с оздоровительной, рекреационной и восстановительной направленностью. Оздоровительная ходьба и бег - 3 км. Оценка аэробных возможностей (энергообеспечения) своего организма.	2
2	3	Методика самостоятельного освоения отдельных элементов профессионально-прикладной физической подготовки. Методика эффективных и экономичных способов овладения жизненно важными умениями и навыками в передвижении на лыжах с использованием различных ходов.	2
3-4	3	Лыжные гонки. Передвижение на лыжах с равномерной интенсивностью, попеременный двухшажный ход.	4
5	3	Лыжные гонки. Передвижение на лыжах с равномерной интенсивностью, попеременный двухшажный ход.	2
6-7	3	Лыжные гонки. Передвижение на лыжах с равномерной интенсивностью, коньковым ходом	4
8-9	3	Лыжные гонки. Передвижение на лыжах с переменной интенсивностью, коньковым ходом.	4
10	3	Лыжные гонки. Передвижение на лыжах с равномерной интенсивностью, попеременный двухшажный ход.	2
11	3	Лыжные гонки. Передвижение на лыжах с равномерной интенсивностью, коньковым ходом.	2
12-13	4	Комплексное плавание. Прохождение отрезков 100-200 м. повторным методом. Повороты.	4
14-15	4	Комплексное плавание. Прохождение отрезков 100-200 м. повторным методом. Повороты.	4
16	4	Оценить уровень сформированности двигательных умений и навыков, физическую подготовленность в плавании.	2
17	5	Спортивные игры (футбол). Ведение мяча и удары по мячу, передачи мяча.	2
18-19	5	Спортивные игры (футбол). Двусторонняя игра.	4
20	5	Оценить уровень сформированности игровых двигательных умений и навыков и владение технико-тактическими действиями	2

### 5.3. Лабораторные работы

Не предусмотрены

## 5.4. Самостоятельная работа студента

Выполнение СРС		
Вид работы и содержание задания	Список литературы (с указанием разделов, глав, страниц)	Кол-во часов
Изучение темы: "Профессионально-прикладная физическая подготовка (ППФП) будущих бакалавров." Методика составления комплексов в различных видах производственной гимнастики и определение их места в течении рабочего дня;	ПУМД, доп. лит. 1, гл. 10, с. 328-350; ПУМД, доп. лит. 1, гл. 11, с. 352-374; ЭУМД, мет. пос. 1, гл., с. 151-167	4
Контроль самостоятельной работы	ПУМД, доп. лит. 1, гл. 10, с. 328-350; ПУМД, доп. лит. 1, гл. 11, с. 352-374; ЭУМД, мет. пос. 1, гл., с. 151-167	2
Подготовка к зачёту	ПУМД, доп. лит. 1, гл. 10, с. 328-350; ПУМД, доп. лит. 1, гл. 11, с. 352-374; ЭУМД, мет. пос. 1, гл., с. 151-167	2

## 6. Инновационные образовательные технологии, используемые в учебном процессе

Инновационные формы учебных занятий	Вид работы (Л, ПЗ, ЛР)	Краткое описание	Кол-во ауд. часов
Уроки взаимобучения Формы занятий: - организационно-деятельностные - ролевые	Практические занятия и семинары	Каждый студент может выступать в роли преподавателя и проводит вводную часть урока (разминку) при изучении тем с 1 по 5 практического раздела	2
Разбор конкретных ситуаций: - ситуации выбора; - ситуации опровержения	Практические занятия и семинары	Например, при изучении темы 2 практического раздела при обучении бегу с низкого старта преподаватель контролирует лишь время, а обучаемый сам выбирает оптимальное положение в стартовых колодках, и убеждается на практике в правильности или неправильности своего решения. Подобные приёмы используются при изучении всех тем практического раздела	6
Коллективные и групповые формы работы	Практические занятия и семинары	Например, при изучении темы 5 («Спортивные игры») практического раздела создаётся ситуация успеха при условии свободного выбора заданий, что удовлетворяет желание быть значимой личностью (амплуа нападающего, защитника, вратаря).	4
Творческие задания	Практические занятия и семинары	На методико-практических занятиях выполняются творческие задания при организации работы в малых группах (например, методы оценки и коррекции осанки и телосложения позволяют оценить своё телосложение и осанку).	2
Использование проблемно-ориентированного междисциплинарного подхода к изучению наук	Практические занятия и семинары	Использование знаний по физике, анатомии, биологии и других наук (понятий «траектория», «инерция», «ускорение», аэробное и анаэробное энергообеспечение и	4

		др.) при изучении практического раздела по темам 1-5. Например, перед студентом ставится проблема – если выполнять какое-либо упражнение в режиме анаэробного энергообеспечения, то через какой промежуток времени произойдет снижение её эффективности	
--	--	---	--

## Собственные инновационные способы и методы, используемые в образовательном процессе

Не предусмотрены

Использование результатов научных исследований, проводимых университетом, в рамках данной дисциплины: В НИЦ ИСТиС проводятся научные исследования по выявлению уровня состояния кардиореспираторной системы студентов в различные периоды учебного года, результаты которых используются при определении индивидуальных физических нагрузок разной мощности в учебных занятиях по дисциплине "Физическая культура".

## 7. Фонд оценочных средств (ФОС) для проведения текущего контроля успеваемости, промежуточной аттестации по итогам освоения дисциплины

### 7.1. Паспорт фонда оценочных средств

Наименование разделов дисциплины	Контролируемая компетенция ЗУНы	Вид контроля (включая текущий)	№№ заданий
Лыжные гонки	ОК-9 способностью использовать методы и средства физической культуры для обеспечения полноценной социальной и профессиональной деятельности	Решение методико-практических задач	1. Продемонстрировать двигательные умения и навыки в передвижении на лыжах: - выполнение одновременных ходов - безшажный, одношажный, двушажный, четырёхшажный; - выполнение попеременного двухшажного хода; - выполнение упражнения «коньковым» ходом; - выполнение упражнения «спуск с горы»; - выполнение упражнения «подъём в гору» «лесенкой», «ёлочкой»; - выполнение упражнения «повороты» «переступанием», «полу-плугом»; - выполнение упражнения «торможение», «плугом», «полу-плугом»; - преодолеть дистанцию в равномерном темпе; - преодолеть дистанцию в переменном темпе; 2. Преодолеть дистанцию 3 км (жен), 5 км (муж) с рациональным использованием различных ходов в зависимости от рельефа местности
Плавание	ОК-9 способностью	Решение	1.Продемонстрировать

	<p>использовать методы и средства физической культуры для обеспечения полноценной социальной и профессиональной деятельности</p>	<p>методико-практических задач</p>	<p>двигательные умения и навыки в плавании: - выполнить упражнение «движение ног и рук» в плавании кролем на груди; - выполнить упражнение «выдох в воду и вдох под левую или правую руку» в плавании кролем на груди; - выполнить упражнение на общую координацию движений в воде в плавании кролем на груди; - выполнить упражнение «старт с бортика бассейна, со стартовой «тумбы»; - выполнить упражнение «поворот» боком, сальто; - выполнить упражнение «движение ног и рук» в плавании кролем на спине; - выполнить упражнение на общую координацию движений в воде в плавании кролем на спине; - выполнить упражнение «старт из воды» в плавании кролем на спине; - выполнить упражнение «движение ног и рук» в плавании брассом; - выполнить упражнение «выдох в воду и вдох» в плавании брассом; - выполнить упражнение на общую координацию движений в воде в плавании брассом; 2. Проплыть дистанцию 50 м: - брассом в равномерном и переменном темпе; - кролем на спине в равномерном и переменном темпе; - кролем на груди в равномерном и переменном темпе. 3. Проплыть дистанцию 150 м с использованием изученных стилей в плавании (комплексное плавание).</p>
<p>Спортивные игры (баскетбол, волейбол, футбол, бадминтон, н/теннис)</p>	<p>ОК-9 способностью использовать методы и средства физической культуры для обеспечения полноценной социальной и профессиональной деятельности</p>	<p>Решение методико-практических задач</p>	<p>1.Продемонстрировать двигательные умения и навыки в спортивных играх: - баскетболе и футболе – ведение и передачи мяча, удары по мячу и броски мяча; - н/теннисе, бадминтоне – «хват» ракетки, подачи мяча и волана, удары по мячу и волану; - волейболе – подачи и передачи мяча, удары по мячу 2. Продемонстрировать технико-тактические действия в спортивных играх: - баскетболе и футболе – «заслоны», командный и индивидуальный «прессинг», игра в защите, игра в нападении; - н/теннисе, бадминтоне –</p>



			индивидуальная игра в защите и нападении, игра в миксте; - волейболе – постановка «блока», командная игра в защите и нападении
Упражнения общей и профессионально-прикладной физической направленности (отдельные виды лёгкой атлетики и гимнастики)	ОК-9 способностью использовать методы и средства физической культуры для обеспечения полноценной социальной и профессиональной деятельности	1. Решение методико-практических задач. 2. Выполнение контрольных нормативов. 3. Решение методико-практического задания.	1. Выполнить специальные легкоатлетические беговые и прыжковые упражнения; 2. Выполнить общеразвивающие (О.Р.У) гимнастические упражнения в комплексе – силовые, скоростные, координационные, на проявления гибкости; 3. Продемонстрировать технику низкого и высокого старта; 4. Продемонстрировать технику «выбегания» из положения низкого и высокого старта; 5. Продемонстрировать технику бега на короткие дистанции -30, 60 и 100 м. 6. Продемонстрировать технику финиширования в беге на короткие дистанции; 7. Продемонстрировать умение преодолевать средние дистанции (2 и 3 км) в равномерном темпе; 8. Продемонстрировать умение преодолевать средние дистанции (2 и 3 км) в переменном темпе («фартлек»); 9. Продемонстрировать умение преодолевать средние дистанции (2 и 3 км) в равномерном темпе по пересечённой местности и с преодолением естественных препятствий; 10. Продемонстрировать умения выполнять силовые упражнения с собственной «массой» тела на гимнастических снарядах – скамьях, перекладине, консольных брусках, «шведской» стенке и др. 11. Продемонстрировать умения выполнять силовые упражнения на тренажёрах различного типа – маятникового, блочного, пневмо- и со «свободными» весами – гирями, гантелями, дисками, штангой.
Методический практикум	ОК-9 способностью использовать методы и средства физической культуры для обеспечения полноценной	1. Решение методико-практических задач. 2. Компьютерное тестирование.	1. Социокультурное развитие личности студента в образовательном процессе по физической культуре. 2. Социальные и биологические основы физической культуры.

	социальной и профессиональной деятельности		<p>3.Здоровый образ и стиль жизни студентов.</p> <p>4.Психофизиологические основы повышения эффективности учебного труда и работоспособности студентов средствами физической культуры</p> <p>5.Методические основы и самоконтроль в самостоятельных занятиях физическими упражнениями. 6. Общая физическая и спортивная подготовка студентов в образовательном процессе. 7. Профессионально-прикладная физическая подготовка (ППФП) будущих специалистов.</p>
Все разделы	ОК-9 способностью использовать методы и средства физической культуры для обеспечения полноценной социальной и профессиональной деятельности	Зачёт	<p>1.Социокультурное развитие личности студента в образовательном процессе по физической культуре.</p> <p>2.Социальные и биологические основы физической культуры.</p> <p>3.Здоровый образ и стиль жизни студентов.</p> <p>4.Психофизиологические основы повышения эффективности учебного труда и работоспособности студентов средствами физической культуры</p> <p>5.Методические основы и самоконтроль в самостоятельных занятиях физическими упражнениями. 6. Общая физическая и спортивная подготовка студентов в образовательном процессе. 7. Профессионально-прикладная физическая подготовка (ППФП) будущих специалистов.</p>
Все разделы	ОК-9 способностью использовать методы и средства физической культуры для обеспечения полноценной социальной и профессиональной деятельности	Бонус-рейтинг	<p>1. Участие в физкультурно-массовых мероприятиях -5 баллов;</p> <p>2. Участие в спортивно-массовых мероприятиях ЮУрГУ в составе сборных команд по видам спорта- 10 баллов; 3. Участие в спортивных мероприятиях в составе сборных команд ЮУрГУ по видам спорта - 15 баллов; 4. Выполнение нормативов комплекса ГТО на серебряный знак (с предоставлением удостоверения) - 6 баллов; 5. Выполнение нормативов комплекса ГТО на золотой знак (с предоставлением удостоверения) -</p>

## 7.2. Виды контроля, процедуры проведения, критерии оценивания

Вид контроля	Процедуры проведения и оценивания	Критерии оценивания
<p>1. Решение методико-практических задач. 2. Выполнение контрольных нормативов. 3. Решение методико-практического задания.</p>	<p>Решение методико-практических задач. На каждом учебном занятии студентам предлагается решить методико-практическую задачу (МПЗ) по видам деятельности различной направленности сопряжённых с воспитанием (развитием) физических качеств: быстроты, выносливости, силы, гибкости и ловкости. После выполнения физических упражнений, определённых РПД, каждый студент оценивает свою физическую и функциональную подготовленность, сравнивая полученные результаты с должными возрастными нормами. Под руководством преподавателя индивидуально для каждого выбирается оптимальная тренировочная нагрузка (объём, интенсивность, паузы отдыха) для повышения уровня физической и функциональной подготовленности. Проводя мониторинг своего физического состояния на каждом учебном занятии, студент корректирует мощность выполняемой нагрузки адекватно своим физическим возможностям на данный момент.</p> <p>При оценивании результатов мероприятия используется балльно-рейтинговая система оценивания результатов учебной деятельности обучающихся (утверждена приказом ректора от 24.05.2019 г. № 179) Количество МПЗ соответствует объёму раздела дисциплины, определённому РПД и составляет в шестом семестре – 12 заданий (по 2 часа на каждое задание). Каждая решённая МПЗ оценивается в 1,875 балла. Нерешённая МПЗ соответствует 0. Максимальное количество баллов – 22,5. Весовой коэффициент мероприятия – 60% Выполнение контрольных нормативов – В шестом семестре на 31 и 32 учебном занятии студенты выполняют контрольные упражнения для определения конечного (достигнутого) уровня физической и функциональной подготовленности (ФиФП). На 31-м занятии выполняются упражнения скоростно-силовой направленности: бег на 100 м (юн.; дев.), прыжки в дл. с места (юн; дев). На 32-м занятии выполняется упражнение на выносливость – бег на 1000 м по пересечённой местности (юн; дев.). За три выполненных норматива выставляется средняя оценка по 5-ти балльной системе. При оценивании результатов мероприятия используется балльно-рейтинговая система оценивания результатов учебной деятельности обучающихся (утверждена приказом ректора от 24.05.2019 г. № 179)</p>	<p>Зачтено: рейтинг обучающего за мероприятие больше или равен 60% Не зачтено: рейтинг обучающего за мероприятие менее 60%</p>

	<p>Критерии оценивания: -выполнено 3 норматива при средней оценке 5 – 5 баллов; - выполнено 3 норматива при средней оценке 4 – 4 балла; - выполнено 3 норматива при средней оценке 3 – 3 балла; - выполнено 3 норматива при средней оценке 2 – 2 балла; - выполнено менее 3-х нормативов – 0 баллов. Максимальное количество баллов – 5. Весовой коэффициент мероприятия – 13%. Выполнение методико-практического задания.– на 22 –м учебном занятии для определения уровня развития кардио-респираторной системы студенты выполняют 12-минутный тест К. Купера. Преподаватель определяет величину дистанции, которую студенты смогли преодолеть за 12 минут и по табличным данным выявляет уровень подготовленности студента. При оценивании результатов мероприятия используется балльно-рейтинговая система оценивания результатов учебной деятельности обучающихся (утверждена приказом ректора от 24.05.2019 г. № 179)</p> <p>Критерии оценивания (по таблице): - высокий уровень – 5 баллов; - хороший уровень – 4 балла; - средний уровень – 3 балла; - низкий уровень – 2 балла; - очень низкий уровень – 1 балл; - уровень не определён – 0 баллов. Максимальное количество баллов – 5. Весовой коэффициент мероприятия – 14%</p>	
<p>Зачёт</p>	<p>Рейтинг обучающегося по текущему контролю (Rтек) <math>R_d = 0,6 \times R_{тек} + R_б</math>; где Rтек определяется как средний рейтинг обучающегося по всем контрольно-рейтинговым мероприятиям с учётом их сложности (веса) Сумма контрольно-рейтинговых мероприятий - (Решение методико-практических задач (60%) + Выполнение контрольных нормативов (13%) + Выполнение методико-практического задания (14%) + Компьютерное тестирование (13%))</p>	<p>Зачтено: рейтинг обучающегося за мероприятие больше или равен 60% Не зачтено: рейтинг обучающегося за мероприятие менее 60%</p>
<p>Решение методико-практических задач</p>	<p>На каждом учебном занятии студентам предлагается решить методико-практическую задачу (МПЗ) по лыжным гонкам, преодолевая определённую дистанцию с использованием различных видов ходов (одновременный безшажный, одношажный, двушажный, четырёхшажный; попеременный двухшажный; «коньковый»), а также спусков с горы и подъёмов («ёлочкой», «лесенкой»), поворотов и торможений («плугом», полу-плугом»). При оценивании результатов мероприятия используется балльно-рейтинговая система оценивания результатов учебной деятельности обучающихся (утверждена приказом ректора от 24.05.2019 г. № 179) Количество МПЗ соответствует объёму изучаемого раздела дисциплины, определённому РПД– и составляет в шестом семестре - 10 заданий (по 2 часа на</p>	<p>Зачтено: рейтинг обучающегося за мероприятие больше или равен 60% Не зачтено: рейтинг обучающегося за мероприятие менее 60%</p>

	<p>каждое задание). Каждая решённая МПЗ оценивается в 1,875 балла. Нерешённая МПЗ соответствует 0 баллов. Максимальное количество баллов – 18,75. Весовой коэффициент мероприятия – 60%.</p>	
Решение методико-практических задач	<p>Решение методико-практических задач - на каждом учебном занятии студентам предлагается решить методико-практическую задачу (МПЗ) с использованием различных стилей плавания – «кроль на груди», «кроль на спине», «брасс», «комплексное» плавание. Студенту ставятся задачи, как правило, сначала технические (движение рук и ног, постановка вдоха и выдоха в воду, работа ног, общая координация движений, поворот и отталкивание от стенки бассейна, старт из воды и прыжком со стартовой тумбы), а потом тактические и физические. При оценивании результатов мероприятия используется балльно-рейтинговая система оценивания результатов учебной деятельности обучающихся (утверждена приказом ректора от 24.05.2019 г. № 179) Количество МПЗ соответствует объёму изучаемого раздела дисциплины, определённому РПД– и составляет в шестом семестре - 5 заданий (по 2 часа на каждое задание). Каждая решённая МПЗ оценивается в 1,875 балла. Нерешённая МПЗ соответствует 0. Максимальное количество баллов – 9,375. Весовой коэффициент мероприятия – 60%.</p>	<p>Зачтено: рейтинг обучающего за мероприятие больше или равен 60%</p> <p>Не зачтено: рейтинг обучающего за мероприятие менее 60%</p>
Решение методико-практических задач	<p>Решение методико-практических задач - на каждом учебном занятии студентам предлагается решить методико-практическую задачу (МПЗ) по различным игровым видам спорта – футбол, волейбол, бадминтон, н/теннис, баскетбол. После того, как преподаватель определит в каком амплуа (роли) будет выступать игрок, студенту ставят игровую задачу, которую он будет решать в процессе двусторонней игры. При заменах игрока и в перерывах действия игрока корректируются, либо уточняются. Задачи представляют из себя технико-тактические приёмы и действия команды в защите и нападении. Также задачи могут ставиться студенту индивидуально как технические, так и тактические. При оценивании результатов мероприятия используется балльно-рейтинговая система оценивания результатов учебной деятельности обучающихся (утверждена приказом ректора от 24.05.2019 г. № 179) Количество МПЗ соответствует объёму изучаемого раздела дисциплины, определённому РПД– и составляет в шестом семестре - 4 задания (по 2 часа на каждое задание). Каждая решённая МПЗ оценивается в 1.875 балла. Нерешённая МПЗ соответствует 0. Максимальное количество баллов – 7,5. Весовой коэффициент мероприятия – 60%.</p>	<p>Зачтено: рейтинг обучающего за мероприятие больше или равен 60%</p> <p>Не зачтено: рейтинг обучающего за мероприятие менее 60%</p>

<p>1. Решение методико-практических задач. 2. Компьютерное тестирование.</p>	<p>Решение методико-практических задач – на методико-практическом занятии студенты изучают методы организации индивидуальных занятий с оздоровительной, рекреационной, восстановительной и спортивной направленностью. Определяют мощность физической нагрузки по ЧСС индивидуально. При оценивании результатов мероприятия используется балльно-рейтинговая система оценивания результатов учебной деятельности обучающихся (утверждена приказом ректора от 24.05.2019 г. № 179) Количество МПЗ соответствует объёму изучаемого раздела дисциплины, определённому РПД– и составляет в шестом семестре - 1 задание (2 часа). Решённая МПЗ оценивается в 1,875 балла. Нерешённая МПЗ соответствует 0. Максимальное количество баллов – 1,875. Весовой коэффициент мероприятия – 60% Компьютерное тестирование. Оценивается уровень методико-практических знаний и проводится дистанционно во внеучебное время. При оценивании результатов мероприятия используется балльно-рейтинговая система оценивания результатов учебной деятельности обучающихся (утверждена приказом ректора от 24.05.2019 г. № 179) Тест состоит 10 вопросов. Критерии оценивания: - 8 правильных ответов – 5 баллов; - 7 правильных ответов – 4 балла; - 6 правильных ответов – 3 балла; -5 и менее правильных ответов – 0 баллов Максимальное количество баллов – 5. Весовой коэффициент мероприятия – 13%</p>	<p>Зачтено: рейтинг обучающего за мероприятие больше или равен 60% Не зачтено: рейтинг обучающего за мероприятие менее 60%</p>
<p>Бонус-рейтинг</p>	<p>Студент предоставляет копии документов, подтверждающих участие в мероприятии. При оценивании результатов мероприятия используется балльно-рейтинговая система оценивания результатов учебной деятельности обучающихся (утверждена приказом ректора от 24.05.2019 г. № 179) Максимальная величина бонус-рейтинга +15%</p>	<p>Зачтено: Участие в спортивно-массовых мероприятиях Не зачтено: неучастие в спортивно-массовых мероприятиях</p>

### 7.3. Типовые контрольные задания

Вид контроля	Типовые контрольные задания
<p>1. Решение методико-практических задач. 2. Выполнение контрольных нормативов. 3. Решение методико-практического задания.</p>	<p>1. Выполнить специальные легкоатлетические беговые и прыжковые упражнения; 2. Выполнить общеразвивающие (О.Р.У) гимнастические упражнения в комплексе – силовые, скоростные, координационные, на проявления гибкости; 3. Продемонстрировать технику низкого и высокого старта; 4. Продемонстрировать технику «выбегания» из положения низкого и высокого старта; 5. Продемонстрировать технику бега на короткие дистанции -30, 60 и 100 м. 6. Продемонстрировать технику финиширования в беге на короткие дистанции; 7. Продемонстрировать умение преодолевать средние дистанции (2 и 3 км) в равномерном темпе; 8. Продемонстрировать умение преодолевать средние дистанции (2 и</p>

	<p>3 км) в переменном темпе («фартлек»); 9. Продемонстрировать умение преодолевать средние дистанции (2 и 3 км) в равномерном темпе по пересечённой местности и с преодолением естественных препятствий; 10. Продемонстрировать умения выполнять силовые упражнения с собственной «массой» тела на гимнастических снарядах – скамьях, перекладине, консольных брусьях, «шведской» стенке и др. 11. Продемонстрировать умения выполнять силовые упражнения на тренажёрах различного типа – маятникового, блочного, пневмо- и со «свободными» весами – гириями, гантелями, дисками, штангой.</p> <p>Контрольные нормативы 6-й семестр (лёгкая атлетика, гимнастика...doc</p>
<p>Зачёт</p>	<p>1. Социокультурное развитие личности студента в образовательном процессе по физической культуре.</p> <p>2. Социальные и биологические основы физической культуры.</p> <p>3. Здоровый образ и стиль жизни студентов.</p> <p>4. Психофизиологические основы повышения эффективности учебного труда и работоспособности студентов средствами физической культуры</p> <p>5. Методические основы и самоконтроль в самостоятельных занятиях физическими упражнениями.</p> <p>6. Общая физическая и спортивная подготовка студентов в образовательном процессе.</p> <p>7. Профессионально-прикладная физическая подготовка (ППФП) будущих специалистов.</p>
<p>Решение методико-практических задач</p>	<p>1. Продемонстрировать двигательные умения и навыки в передвижении на лыжах: - выполнение одновременных ходов - безшажный, одношажный, двухшажный, четырёхшажный; - выполнение попеременного двухшажного хода; - выполнение упражнения «коньковым» ходом; - выполнение упражнения «спуск с горы»; - выполнение упражнения «подъём в гору» «лесенкой», «ёлочкой»; - выполнение упражнения «повороты» «переступанием», «полу-плугом»; - выполнение упражнения «торможение», «плугом», «полу-плугом»; - преодолеть дистанцию в равномерном темпе; - преодолеть дистанцию в переменном темпе; 2. Преодолеть дистанцию 3 км (жен), 5 км (муж) с рациональным использованием различных ходов в зависимости от рельефа местности.</p> <p>Контрольные нормативы 3 курс - лыжи.doc</p>
<p>Решение методико-практических задач</p>	<p>1. Продемонстрировать двигательные умения и навыки в плавании: - выполнить упражнение «движение ног и рук» в плавании кролем на груди; - выполнить упражнение «выдох в воду и вдох под левую или правую руку» в плавании кролем на груди; - выполнить упражнение на общую координацию движений в воде в плавании кролем на груди; - выполнить упражнение «старт с бортика бассейна, со стартовой «тумбы»; - выполнить упражнение «поворот» боком, сальто; - выполнить упражнение «движение ног и рук» в плавании кролем на спине; - выполнить упражнение на общую координацию движений в воде в плавании кролем на спине; - выполнить упражнение «старт из воды» в плавании кролем на спине; - выполнить упражнение «движение ног и рук» в плавании брассом; - выполнить упражнение «выдох в воду и вдох» в плавании брассом; - выполнить упражнение на общую координацию движений в воде в плавании брассом; 2. Проплыть дистанцию 50 м: - брассом в равномерном и переменном темпе; - кролем на спине в равномерном и переменном темпе; - кролем на</p>

	<p>грудь в равномерном и переменном темпе. 3. Проплыть дистанцию 150 м с использованием изученных стилей в плавании (комплексное плавание).</p> <p>Контрольные нормативы 3 курс - плавание.doc</p>
Решение методико-практических задач	<p>1. Продемонстрировать двигательные умения и навыки в спортивных играх: - баскетболе и футболе – ведение и передачи мяча, удары по мячу и броски мяча; - н/теннисе, бадминтоне – «хват» ракетки, подачи мяча и волана, удары по мячу и волану; - волейболе – подачи и передачи мяча, удары по мячу 2.</p> <p>Продемонстрировать технико-тактические действия в спортивных играх: - баскетболе и футболе – «заслоны», командный и индивидуальный «прессинг», игра в защите, игра в нападении; - н/теннисе, бадминтоне – индивидуальная игра в защите и нападении, игра в миксте; - волейболе – постановка «блока», командная игра в защите и нападении</p> <p>Контрольные нормативы 3 курс - сп. игры.doc</p>
1. Решение методико-практических задач. 2. Компьютерное тестирование.	<p>1. Социокультурное развитие личности студента в образовательном процессе по физической культуре. 2. Социальные и биологические основы физической культуры. 3. Здоровый образ и стиль жизни студентов. 4. Психологические основы повышения эффективности учебного труда и работоспособности студентов средствами физической культуры 5. Методические основы и самоконтроль в самостоятельных занятиях физическими упражнениями. 6. Общая физическая и спортивная подготовка студентов в образовательном процессе. 7. Профессионально-прикладная физическая подготовка (ППФП) будущих специалистов</p>
Бонус-рейтинг	<p>1. Участие в физкультурно-массовых мероприятиях -5 баллов; 2. Участие в спортивно-массовых мероприятиях ЮУрГУ в составе сборных команд по видам спорта- 10 баллов; 3. Участие в спортивных мероприятиях в составе сборных команд ЮУрГУ по видам спорта - 15 баллов; 4. Выполнение нормативов комплекса ГТО на серебряный знак (с предоставлением удостоверения) - 6 баллов; 5. Выполнение нормативов комплекса ГТО на золотой знак (с предоставлением удостоверения) - 8 баллов.</p>

## 8. Учебно-методическое и информационное обеспечение дисциплины

### Печатная учебно-методическая документация

#### а) основная литература:

1. Холодов, Ж. К. Теория и методика физического воспитания и спорта Учеб. пособие для высш. и сред. учеб. заведений физ. культуры Ж. К. Холодов, В. С. Кузнецов. - 3-е изд., стер. - М.: Академия, 2004. - 478, [1] с.

#### б) дополнительная литература:

1. Физическая культура студента Учеб. для вузов М. Я. Виленский, А. И. Зайцев, В. И. Ильинич и др.; Под ред. В. И. Ильинича. - М.: Гардарики, 2001. - 446, [1] с. ил.

#### в) отечественные и зарубежные журналы по дисциплине, имеющиеся в библиотеке:

#### г) методические указания для студентов по освоению дисциплины:

1. Кабачков В.А. Профессиональная физическая культура в системе непрерывного образования молодежи [Текст] : науч. - метод. пособие



/В.А.Кабачков, С.А.Полиевский, А.Э.Буров.- М.:Советский спорт, 2010.- 296 с.: ил.<https://e.lanbook.com/book/4093>

*из них: учебно-методическое обеспечение самостоятельной работы студента:*

### Электронная учебно-методическая документация

№	Вид литературы	Наименование разработки	Наименование ресурса в электронной форме	Д (се ло авт / с
1	Дополнительная литература	Черепов, Е. А. Теория и методика физической культуры [Текст] Ч. 1 : курс лекций по направлениям 49.03.01 "Физ. культура" и 44.03.01 "Пед. образование" / Е. А. Черепов ; Юж.-Урал. гос. ун-т, Ин-т спорта, туризма и сервиса ; ЮУрГУ Выходные данные Челябинск : Издательский Центр ЮУрГУ , 2015 URL <a href="http://www.lib.susu.ac.ru/ftd?base=SUSU_METHOD&amp;key=000540009">http://www.lib.susu.ac.ru/ftd?base=SUSU_METHOD&amp;key=000540009</a> Объем 69, [1] с. : ил., граф. + электрон. версия	Электронный каталог ЮУрГУ	Лон Авт
2	Основная литература	Стовба, И. Р. Лыжная подготовка для студентов основного отделения [Текст] : учеб. пособие / И. Р. Стовба, Н. В. Столярова, Л. Л. Брехова ; Юж.-Урал. гос. ун-т, Каф. Физ. воспитание ; ЮУрГУ Выходные данные Челябинск : Издательский Центр ЮУрГУ , 2013 URL <a href="http://www.lib.susu.ac.ru/ftd?base=SUSU_METHOD&amp;key=000526500">http://www.lib.susu.ac.ru/ftd?base=SUSU_METHOD&amp;key=000526500</a> я7п П12	Электронный каталог ЮУрГУ	Лон Авт
3	Основная литература	Павленко, С. Н. Совершенствование технических приемов волейбола [Текст] : учеб. пособие / С. Н. Павленко, И. Р. Стовба, Н. В. Столярова ; Юж.-Урал. гос. ун-т, Каф. Спортивное совершенствование ; ЮУрГУ Выходные данные Челябинск : Издательский Центр ЮУрГУ , 2011 URL <a href="http://www.lib.susu.ac.ru/ftd?base=SUSU_METHOD&amp;key=000508908">http://www.lib.susu.ac.ru/ftd?base=SUSU_METHOD&amp;key=000508908</a>	Электронный каталог ЮУрГУ	Лон Авт
4	Основная литература	Севостьянов, Д. Ю. Обучение плаванию на занятиях физической культурой [Текст] : учеб. пособие по специальностям "Банк. дело", "Журналистика", "Менеджмент", "Торг. дело", "Упр. персоналом" / Д. Ю. Севостьянов ; Юж.-Урал. гос. ун-т, Ин-т спорта, туризма и сервиса, Каф. Физ. воспитание и здоровье ; ЮУрГУ Выходные данные Челябинск : Издательский Центр ЮУрГУ , 2014 URL <a href="http://www.lib.susu.ac.ru/ftd?base=SUSU_METHOD&amp;key=000539663">http://www.lib.susu.ac.ru/ftd?base=SUSU_METHOD&amp;key=000539663</a> Объем 40, [2] с. : ил. + электрон. версия	Электронный каталог ЮУрГУ	Лон Авт
5	Дополнительная литература	Стовба, И. Р. Развитие физических качеств у студентов [Текст] : учеб. пособие по направлению "Экономика" и др. направлениям / И. Р. Стовба, Н. В. Столярова ; Юж.-Урал. гос. ун-т, Каф. Физ. воспитание и здоровье ; ЮУрГУ Выходные данные Челябинск : Издательский Центр ЮУрГУ , 2014 URL <a href="http://www.lib.susu.ac.ru/ftd?base=SUSU_METHOD&amp;key=000532917">http://www.lib.susu.ac.ru/ftd?base=SUSU_METHOD&amp;key=000532917</a> Объем 61, [2] с.	Электронный каталог ЮУрГУ	Лон Авт
6	Дополнительная литература	Родин А.В., Губа Д.В. Баскетбол в университете: Теоретическое и учебно-методическое обеспечение системы подготовки студентов в спортивном клубе: учебн. пособие/А.В. Родин., Д.В. Губа. - М.: Советский спорт, 2009.- 168 с. <a href="https://e.lanbook.com/book/4106#book_name">https://e.lanbook.com/book/4106#book_name</a>	Электронно-библиотечная система издательства Лань	Лон Авт

## 9. Информационные технологии, используемые при осуществлении образовательного процесса

Перечень используемого программного обеспечения:

Нет

Перечень используемых информационных справочных систем:

Нет

## 10. Материально-техническое обеспечение дисциплины

Вид занятий	№ ауд.	Основное оборудование, стенды, макеты, компьютерная техника, предустановленное программное обеспечение, используемое для различных видов занятий
Практические занятия и семинары	1 Баскетбол.зал (ДС)	Залы по видам спорта, тренажёры, мячи, ракетки
Практические занятия и семинары	05 (УСК)	Дорожки для плавания, пенопластовые доски для рук. ног, секундомер
Практические занятия и семинары	305 (ДС)	Эталонные таблицы для оценки физического развития и функциональной подготовленности. Весы, рулетка, динамометры, спирометр.
Практические занятия и семинары	ЛАМ (УСК)	Секундомер, беговые дорожки, сектор для прыжков, гимнастическая перекладина, коврики.
Практические занятия и семинары	101 (ДС)	Лыжный инвентарь, секундомер