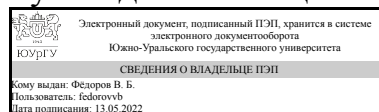


УТВЕРЖДАЮ:
Руководитель специальности



В. Б. Фёдоров

РАБОЧАЯ ПРОГРАММА

дисциплины 1.О.14 Начертательная геометрия и инженерная графика
для специальности 24.05.01 Проектирование, производство и эксплуатация ракет и ракетно-космических комплексов

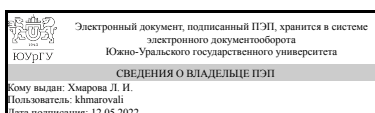
уровень Специалитет

форма обучения очная

кафедра-разработчик Инженерная и компьютерная графика

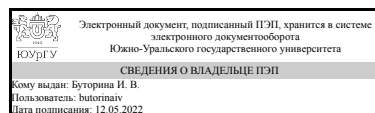
Рабочая программа составлена в соответствии с ФГОС ВО по направлению подготовки 24.05.01 Проектирование, производство и эксплуатация ракет и ракетно-космических комплексов, утверждённым приказом Минобрнауки от 12.08.2020 № 964

Зав.кафедрой разработчика,
к.техн.н., доц.



Л. И. Хмарова

Разработчик программы,
доцент



И. В. Буторина

1. Цели и задачи дисциплины

Развитие пространственного представления и воображения, конструктивно-геометрического мышления, способности к анализу пространственных форм, получению их чертежей, умения решать на чертежах задачи на взаимное расположение предметов в пространстве, умения выявлять геометрические свойства фигур по заданным изображениям. Инженерная графика является теоретической и практической основой для построения и чтения технических чертежей с использованием стандартов ЕСКД.

Краткое содержание дисциплины

Рабочая программа дисциплины «Начертательная геометрия и инженерная графика» состоит из пяти разделов: 1. Методы проецирования. Комплексный чертеж точки и прямой. Позиционные задачи. 2. Комплексные чертежи поверхностей. Построение линии пересечения поверхностей. Способы преобразования чертежа. 3. Развертки поверхностей. 4. Проекционное черчение. 5. Машиностроительное черчение. Дисциплина включает в себя лекционный курс по начертательной геометрии, практические занятия и выполнение контрольно-графических заданий по начертательной геометрии и инженерной графике. В лекционной части рассматриваются теоретические основы построения чертежей геометрических фигур, исследование их пространственных свойств, методы решения задач на взаимное положение объектов, метрические задачи и построение разверток. Практические занятия по НГ – аудиторное решение задач по рабочей тетради, контрольные работы по темам лекций, проверка контрольно-графических работ. Практические занятия по ИГ – выполнение контрольно-графических заданий, предполагающие выполнение чертежей вручную. Задания нацелены на изучение правил оформления чертежей в соответствии с ГОСТ ЕСКД. Изучение дисциплины завершается экзаменом.

2. Компетенции обучающегося, формируемые в результате освоения дисциплины

Планируемые результаты освоения ОП ВО (компетенции)	Планируемые результаты обучения по дисциплине
ОПК-1 Способен применять естественнонаучные и общеинженерные знания, методы математического анализа и моделирования, теоретического и экспериментального исследования для решения инженерных задач профессиональной деятельности	Знает: основы построения чертежа, закономерности получения изображений; правила выполнения чертежей деталей, сборочных единиц и элементов конструкций; требования стандартов Единой системы конструкторской документации (ЕСКД) и Единой системы технической документации (ЕСТД) к оформлению и составлению чертежей, методы решения инженерно-геометрических задач на чертеже Умеет: решать геометрические задачи посредством чертежа; анализировать форму предметов по их чертежам, строить и читать чертежи; решать инженерно-геометрические задачи на чертеже; применять нормативные документы и государственные стандарты,

	необходимые для оформления чертежей и другой конструкторско-технологической документации; уметь применять ручные (карандаш и бумага) для построения чертежей и изучения пространственных свойств геометрических объектов Имеет практический опыт: построения и чтения чертежа; выполнения проекционных чертежей и оформления конструкторской документации в соответствии с ЕСКД
--	--

3. Место дисциплины в структуре ОП ВО

Перечень предшествующих дисциплин, видов работ учебного плана	Перечень последующих дисциплин, видов работ
Нет	ФД.03 Методы оптимизации в проектировании конструкций ракетно-космической техники, 1.О.11 Физика, 1.О.16 Сопротивление материалов, 1.О.29 Электрооборудование ракетно-космической техники, 1.О.25 Материаловедение, 1.О.10.04 Теория вероятностей и математическая статистика, 1.О.17 Механика сплошных сред, 1.О.26 Электротехника и электроника, 1.О.28 Теория автоматического управления, 1.О.12 Химия, 1.О.10.03 Специальные главы математики, 1.О.15 Теоретическая механика, 1.О.24 Метрология, стандартизация и сертификация, Учебная практика, ознакомительная практика (2 семестр)

Требования к «входным» знаниям, умениям, навыкам студента, необходимым при освоении данной дисциплины и приобретенным в результате освоения предшествующих дисциплин:

Нет

4. Объём и виды учебной работы

Общая трудоемкость дисциплины составляет 4 з.е., 144 ч., 64,5 ч. контактной работы

Вид учебной работы	Всего часов	Распределение по семестрам в часах
		Номер семестра
		1
Общая трудоёмкость дисциплины	144	144
<i>Аудиторные занятия:</i>	64	64

Лекции (Л)	16	16
Практические занятия, семинары и (или) другие виды аудиторных занятий (ПЗ)	48	48
Лабораторные работы (ЛР)	0	0
Самостоятельная работа (СРС)	69,5	69,5
с применением дистанционных образовательных технологий	0	
Решение задач в рабочей тетради. Комплексный чертёж точки, прямой, плоскости. замена плоскостей проекций	8	8
Подготовка к экзамену	12	12
Решение задач в рабочей тетради. Комплексный чертёж поверхностей	12	12
КГЗ. Решение задач на пересечение многогранников и кривых поверхностей	8	8
Контрольно-графические работы по инженерной графике	9,5	9,5
Решение задач в рабочей тетради. Построение разверток	4	4
КГЗ. Решение задач на пересечение многогранников	8	8
КГЗ. Решение задач на пересечение кривых поверхностей	8	8
Консультации и промежуточная аттестация	10,5	10,5
Вид контроля (зачет, диф.зачет, экзамен)	-	экзамен

5. Содержание дисциплины

№ раздела	Наименование разделов дисциплины	Объем аудиторных занятий по видам в часах			
		Всего	Л	ПЗ	ЛР
1	Методы проецирования. Комплексный чертёж точки и прямой. Позиционные задачи. Способы преобразования чертежа	18	6	12	0
2	Комплексные чертежи поверхностей. Построение линии пересечения поверхностей	26	8	18	0
3	Развертки поверхностей.	4	2	2	0
4	Проекционное черчение.	6	0	6	0
5	Машиностроительное черчение.	10	0	10	0

5.1. Лекции

№ лекции	№ раздела	Наименование или краткое содержание лекционного занятия	Кол-во часов
1	1	Предмет начертательной геометрии. Методы проецирования. Комплексный чертёж точки. Комплексный чертёж линии. Плоскости. Классификация плоскостей.	2
2	1	Позиционные задачи. Определения, схема решения. Построение линии пересечения поверхности плоскостью частного положения.	2
3	1	Способы преобразования чертежа.	2
4	2	Многогранные поверхности. Многогранники. Точки и линии на поверхности.	2
5	2	Поверхности вращения. Точки и линии на поверхности	2
6	2	Построение линии пересечения поверхностей.	2
7	2	Соосные поверхности вращения. Способ вспомогательных сфер. Особые случаи пересечения поверхностей второго порядка.	2
8	3	Построение разверток поверхностей.	2

5.2. Практические занятия, семинары

№ занятия	№ раздела	Наименование или краткое содержание практического занятия, семинара	Кол-во часов
1-3	1	Комплексный чертёж точки. Осный и безосный способы построения комплексного чертежа. Комплексный чертёж прямой. Относительное положение прямых линий. Комплексный чертёж плоскости. Принадлежность точки и прямой линии плоскости. Параллельность прямой и плоскости, 2-х плоскостей. Принадлежность линии и точки поверхности.	6
4-6	1	Первая позиционная задача. Вторая позиционная задача. Способы преобразования комплексного чертежа.	6
7-9	2	Пересечение многогранников проецирующей плоскостью. Пересечение поверхностей вращения проецирующей плоскостью.	6
10-12	2	Пересечение поверхностей с прямой линией. Построение линии пересечения 2-х многогранников. Построение линии пересечения многогранника с поверхностью вращения. Построение линии пересечения 2-х поверхностей вращения.	6
13-15	2	Построение линии пересечения 2-х поверхностей вращения способом сфер. Особые случаи пересечения.	6
16	3	Развертки поверхностей.	2
17-19	4	КГЗ 1. Выполнение эскиза модели Эскиз модели выполняется карандашом на формате А3. Эскиз 1 модели должен содержать три изображения: главное – соединение половины вида спереди с половиной фронтального разреза; вид сверху; соединение половины вида слева с половиной профильного разреза. Эскиз 2 модели должен содержать три изображения: полный фронтальный разрез на месте главного вида; вид сверху; соединение половины вида слева с половиной профильного разреза. Цель задания изучение ГОСТ ЕСКД 2.301...2.307.	6
20-22	5	КГЗ 2. Резьба. Резьбовые изделия и соединения Задание состоит в выполнении эскизов двух крепёжных изделий: болта и гайки (на форматах А4) и учебного сборочного чертежа «Соединение болтом» на формате А4. Цель задания изучение изображения и видов резьбы.	6
23-24	5	КГЗ 3. "Эскизирование деталей машин" Работа 1. Зубчатое колесо. Чертеж формата А4. Цель работы изучить особенности выполнения чертежа зубчатого колеса (таблица данных, расчетные формулы, модуль, назначение размеров шпоночных пазов); правила обозначения шероховатости поверхностей деталей машин. Работа 2. Вал. Чертеж формата А3. Цель работы изучить простановку размеров с учетом технологии изготовления, выполнение сечений, выносных элементов канавок для выхода шлифовального круга и проточек для метрической резьбы.	4

5.3. Лабораторные работы

Не предусмотрены

5.4. Самостоятельная работа студента

Выполнение СРС			
Подвид СРС	Список литературы (с указанием разделов, глав, страниц) / ссылка на ресурс	Семестр	Кол-во часов
Решение задач в рабочей тетради.	Рабочая тетрадь/Л.И. Хмарова, А.Л.	1	8

Комплексный чертёж точки, прямой, плоскости. замена плоскостей проекций	Решетов, Л.Л. Карманова и др.- Челябинск: Изд центр ЮУрГУ, 2013. - 75 с.; Темы 1 -4		
Подготовка к экзамену	1. Короткий, В. А. Начертательная геометрия: конспект лекций / В. А. Короткий, Л. И. Хмарова, И. В. Буторина. – Челябинск: Издательский центр ЮУрГУ, 2014. 191 с. 2. Короткий, В. А. Начертательная геометрия: решение задач / В.А. Короткий, Л.И. Хмарова, Е.А. Усманова. – Челябинск: Издательский центр ЮУрГУ, 2016. – 139 с.	1	12
Решение задач в рабочей тетради. Комплексный чертёж поверхностей	Рабочая тетрадь/Л.И. Хмарова, А.Л. Решетов, Л.Л. Карманова и др.- Челябинск: Изд центр ЮУрГУ, 2013. - 75 с.; Тема 7	1	12
КГЗ. Решение задач на пересечение многогранников и кривых поверхностей	Рабочая тетрадь/Л.И. Хмарова, А.Л. Решетов, Л.Л. Карманова и др.- Челябинск: Изд центр ЮУрГУ, 2013. - 75 с.; Тема 8 ,9	1	8
Контрольно-графические работы по инженерной графике	1. Логиновский, А. Н. Проекционное черчение учеб. пособие для техн. специальностей А. Н. Логиновский, Л. И. Хмарова, Т. В. Бойцова; Юж.-Урал. гос. ун-т, Каф. Графика; ЮУрГУ. - Челябинск: Издательство ЮУрГУ, 2010. – 80 с, оформление чертежей стр. 3-25, КГЗ 1. стр. 39-57 2. Решетов, А.Л. Справочное руководство к заданиям по машиностроительному черчению : учебное пособие / А.Л. Решетов; Л.И. Хмарова. – Челябинск: Издательский центр ЮУрГУ, 2015. – 139 с. КГЗ 2. Крепёжные изделия – стр. 32, 35, 88-95, соединения резьбовые – стр. 99,102-103,124 КГЗ 3. Колесо зубчатое – стр. 109-112, вал – стр. 113-118. Размеры проточек для метрической резьбы стр.11, канавки для выхода шлифовального круга стр. 115, шпоночные соединения стр. 61-66 и шлицевые соединения стр. 67-69, обозначение шероховатости поверхностей (стр. 83)	1	9,5
Решение задач в рабочей тетради. Построение разверток	Рабочая тетрадь/Л.И. Хмарова, А.Л. Решетов, Л.Л. Карманова и др.- Челябинск: Изд центр ЮУрГУ, 2013. - 75 с.; Тема 10	1	4
КГЗ. Решение задач на пересечение многогранников	Рабочая тетрадь/Л.И. Хмарова, А.Л. Решетов, Л.Л. Карманова и др.- Челябинск: Изд центр ЮУрГУ, 2013. - 75 с.; Тема 8 ,9	1	8
КГЗ. Решение задач на пересечение кривых поверхностей	Рабочая тетрадь/Л.И. Хмарова, А.Л. Решетов, Л.Л. Карманова и др.- Челябинск: Изд центр ЮУрГУ, 2013. - 75 с.; Тема 8 ,9	1	8

6. Фонд оценочных средств для проведения текущего контроля успеваемости, промежуточной аттестации

Контроль качества освоения образовательной программы осуществляется в соответствии с Положением о балльно-рейтинговой системе оценивания результатов учебной деятельности обучающихся.

6.1. Контрольные мероприятия (КМ)

№ КМ	Се-местр	Вид контроля	Название контрольного мероприятия	Вес	Макс. балл	Порядок начисления баллов	Учитывается в ПА
1	1	Текущий контроль	Рабочая тетрадь (темы 1-4)	0,1	4	полностью решенная тема 1 балл 70% 0,7 балла 50% 0,5 балла менее 50% тема не зачитывается	экзамен
2	1	Текущий контроль	Контрольные работы по НГ (1-4)	1	20	Каждая работа 5 баллов 1 ошибка - 4 балла 2 ошибки - 3 балла 3 и более ошибки - 2 балла	экзамен
3	1	Текущий контроль	Эскизирование (2 модели) +Защита задания	0,1	10	По каждой выполненной работе проводится устный опрос Студенту задаются 5 вопросов. Отлично: на все пять вопросов даны правильные ответы. Хорошо: правильные ответы на 3 вопроса. Удовлетворительно: правильные ответы на 2 вопроса, способность студента объяснить изображение на чертеже. Неудовлетворительно: ни одного правильного ответа, студент не может внятно объяснить изображения на чертежах. Максимальное кол-во баллов 20.	экзамен
4	1	Текущий контроль	КГЗ по НГ гранные, гранные (2) +Защита задания	0,1	10	Проводится устный опрос по выполненным графическим работам. Каждая работа оценивается в 5 баллов Студенту задаются 5 вопросов. Отлично: на все пять вопросов даны правильные ответы. Хорошо: правильные ответы на 3 или 4 вопроса. Удовлетворительно: правильные ответы на 2 вопроса, способность студента объяснить изображение на чертеже. Неудовлетворительно: ни одного правильного ответа, студент не может внятно объяснить изображения на чертежах. Максимальное кол-во баллов 10.	экзамен

5	1	Текущий контроль	КГЗ по НГ гранные и кривые (2) +Защита задания	0,1	10	Проводится устный опрос по выполненным графическим работам. Каждая работа оценивается в 5 баллов Студенту задаются 5 вопросов. Отлично: на все пять вопросов даны правильные ответы. Хорошо: правильные ответы на 3 или 4 вопроса. Удовлетворительно: правильные ответы на 2 вопроса, способность студента объяснить изображение на чертеже. Неудовлетворительно: ни одного правильного ответа, студент не может внятно объяснить изображения на чертежах. Максимальное кол-во баллов 10.	экзамен
6	1	Текущий контроль	Контрольные работы по НГ (5-8)	1	20	Каждая работа 5 баллов 1 ошибка - 4 балла 2 ошибки - 3 балла 3 и более ошибки - 2 балла	экзамен
7	1	Текущий контроль	Резьба (гайка, болт, соединение болтовое) 3хА4 +Защита задания	0,1	15	По каждой выполненной работе проводится устный опрос Студенту задаются 5 вопросов. Отлично: на все пять вопросов даны правильные ответы. Хорошо: правильные ответы на 3 вопроса. Удовлетворительно: правильные ответы на 2 вопроса, способность студента объяснить изображение на чертеже. Неудовлетворительно: ни одного правильного ответа, студент не может внятно объяснить изображения на чертежах. Максимальное кол-во баллов 15	экзамен
8	1	Текущий контроль	КГЗ по НГ кривые, кривые (2) +Защита задания	0,1	10	Проводится устный опрос по выполненным графическим работам. Каждая работа оценивается в 5 баллов Студенту задаются 5 вопросов. Отлично: на все пять вопросов даны правильные ответы. Хорошо: правильные ответы на 3 или 4 вопроса. Удовлетворительно: правильные ответы на 2 вопроса, способность студента объяснить изображение на чертеже. Неудовлетворительно: ни одного правильного ответа, студент не может внятно объяснить изображения на чертежах. Максимальное кол-во баллов 10	экзамен
9	1	Текущий контроль	Задание 4 (вал, колесо) А3+А4	0,1	10	Проводится устный опрос по выполненным графическим работам.	экзамен

			+Защита задания			Каждая работа оценивается в 5 баллов Студенту задаются 5 вопросов. Отлично: на все пять вопросов даны правильные ответы. Хорошо: правильные ответы на 3 или 4 вопроса. Удовлетворительно: правильные ответы на 2 вопроса, способность студента объяснить изображение на чертеже. Неудовлетворительно: ни одного правильного ответа, студент не может внятно объяснить изображения на чертежах. Максимальное кол-во баллов 10.	
10	1	Текущий контроль	Рабочая тетрадь (темы 5 -10)	0,1	6	Полностью решенная тема 1 балл 70% 0,7 балла 50% 0,5 балла менее 50% тема не зачитывается	экзамен
11	1	Текущий контроль	Коллоквиумы по инженерной графике 1-3	1	15	Каждый коллоквиум содержит 10 вопросов и оценивается в 5 баллов 0-1 ошибка - 5 баллов 2-3 ошибки - 4 балла 4-5 ошибок - 3 балла 6 и более ошибок - 2 балла	экзамен
12	1	Промежуточная аттестация	экзамен	-	5	Отлично: Рейтинг обучающегося составляет 85-100% Хорошо: Рейтинг обучающегося составляет 75-84% Удовлетворительно: Рейтинг обучающегося составляет 60-74% Неудовлетворительно: Рейтинг обучающегося менее 59 %	экзамен

6.2. Процедура проведения, критерии оценивания

Вид промежуточной аттестации	Процедура проведения	Критерии оценивания
экзамен	<p>Экзамен проводится в комбинации письменной работы, устного собеседования по выполненной работе с учетом результатов текущего контроля успеваемости студентов при изучении курсов начертательной геометрии. Экзаменационный билет содержит 1 задачу по курсу начертательной геометрии. Второе задание билета по курсу инженерной графики. Задание содержит вопросы по выполненным в семестре работам на знание ГОСТ ЕСКД по основным правилам выполнения и оформления эскизов и чертежей изделий, На экзамен каждому студенту отводится 2 часа. Проверка ответов по билетам осуществляется собеседованием с каждым студентом, включая проверку правильности решения задач с помощью чертежных инструментов: циркуля и линейки. При оценивании мероприятия используется балльно-рейтинговая система результатов учебной деятельности обучающихся (утверждена приказом ректора от 24 .05 2019г №179). 5 баллов – правильно</p>	В соответствии с пп. 2.5, 2.6 Положения

	выполненные задачи, студент отвечает на вопросы по заданию; 4 балла – задание выполнено с небольшими пометками, студент отвечает на вопросы по заданию; 3 балла – задание сдано с недочетами, нарушен срок сдачи; 2 балла – задание сдано с грубыми нарушениями.	
--	--	--

6.3. Паспорт фонда оценочных средств

Компетенции	Результаты обучения	№ КМ											
		1	2	3	4	5	6	7	8	9	10	11	12
ОПК-1	Знает: основы построения чертежа, закономерности получения изображений; правила выполнения чертежей деталей, сборочных единиц и элементов конструкций; требования стандартов Единой системы конструкторской документации (ЕСКД) и Единой системы технической документации (ЕСТД) к оформлению и составлению чертежей, методы решения инженерно-геометрических задач на чертеже	+	+	+	+	+	+	+	+	+	+	+	+
ОПК-1	Умеет: решать геометрические задачи посредством чертежа; анализировать форму предметов по их чертежам, строить и читать чертежи; решать инженерно-геометрические задачи на чертеже; применять нормативные документы и государственные стандарты, необходимые для оформления чертежей и другой конструкторско-технологической документации; уметь применять ручные (карандаш и бумага) для построения чертежей и изучения пространственных свойств геометрических объектов	+	+	+	+	+	+	+	+	+	+	+	+
ОПК-1	Имеет практический опыт: построения и чтения чертежа; выполнения проекционных чертежей и оформления конструкторской документации в соответствии с ЕСКД			+	+	+			+	+	+		

Типовые контрольные задания по каждому мероприятию находятся в приложениях.

7. Учебно-методическое и информационное обеспечение дисциплины

Печатная учебно-методическая документация

а) основная литература:

1. Короткий, В. А. Начертательная геометрия Текст конспект лекций В. А. Короткий, Л. И. Хмарова, И. В. Буторина ; Юж.-Урал. гос. ун-т, Каф. Графика ; ЮУрГУ. - Челябинск: Издательский Центр ЮУрГУ, 2014. - 189, [2] с. ил. электрон. версия
2. Короткий, В. А. Начертательная геометрия : решение задач Текст учеб. пособие по направлению "Инж. дело, технологии и техн. науки" В. А. Короткий, Л. И. Хмарова, Е. А. Усманова ; Юж.-Урал. гос. ун-т, Каф. Графика ; ЮУрГУ. - Челябинск: Издательский Центр ЮУрГУ, 2016. - 138, [1] с. ил. электрон. версия
3. Логиновский, А. Н. Проекционное черчение Учеб. пособие А. Н. Логиновский, Л. И. Хмарова, Т. В. Бойцова; Юж.-Урал. гос. ун-т, Каф. Графика; ЮУрГУ. - Челябинск: Издательство ЮУрГУ, 2004. - 85,[2] с. ил.
4. Резьбы, крепежные резьбовые изделия, разъемные и неразъемные соединения деталей, зубчатые передачи [Текст] учеб. пособие Н. П. Сенигов, В. А. Пилатова, А. Л. Решетов, В. А. Краснов ; под ред. А. М. Швайгера ; Юж.-

Урал. гос. ун-т, Каф. Графика ; ЮУрГУ. - 5-е изд., перераб. и доп. - Челябинск: Издательство ЮУрГУ, 2007. - 99, [1] с. ил.

б) дополнительная литература:

1. Дукмасова, В. С. Методика решения задач по начертательной геометрии Учеб. пособие В. С. Дукмасова, В. А. Краснов; Юж.-Урал. гос. ун-т, Каф. Графика; ЮУрГУ. - 5-е изд., доп. - Челябинск: Издательство ЮУрГУ, 2003. - 100,[2] с. электрон. версия

в) отечественные и зарубежные журналы по дисциплине, имеющиеся в библиотеке:
Не предусмотрены

г) методические указания для студентов по освоению дисциплины:

1. Упражнения по начертательной геометрии: рабочая тетрадь / Л. И. Хмарова, А. Л. Решетов, Л. Л. Карманова и др.. – Челябинск: Издательский Центр ЮУрГУ , 2016.– 69 с.

из них: учебно-методическое обеспечение самостоятельной работы студента:

1. Упражнения по начертательной геометрии: рабочая тетрадь / Л. И. Хмарова, А. Л. Решетов, Л. Л. Карманова и др.. – Челябинск: Издательский Центр ЮУрГУ , 2016.– 69 с.

Электронная учебно-методическая документация

№	Вид литературы	Наименование ресурса в электронной форме	Библиографическое описание
1	Основная литература	Электронный каталог ЮУрГУ	Короткий, В. А. Начертательная геометрия: конспект лекций / В. А. Короткий, Л. И. Хмарова, И. В. Буторина. – Челябинск: Издательский Центр ЮУрГУ , 2014.– 189 с. http://www.lib.susu.ac.ru/ftd?base=SUSU_METHOD1&key=000509639
2	Основная литература	Электронный каталог ЮУрГУ	Короткий, В. А. Начертательная геометрия: решение задач / В. А. Короткий, Л. И. Хмарова, Е. А. Усманова. – Челябинск: Издательский Центр ЮУрГУ , 2016.– 138 с. http://www.lib.susu.ac.ru/ftd?base=SUSU_METHOD&key=000549192
3	Дополнительная литература	Электронный каталог ЮУрГУ	Швайгер, А. М. Начертательная геометрия и инженерная графика [Электронный ресурс] : учеб. пособие / А. М. Швайгер ; Юж.-Урал. гос. ун-т, Каф. Графика ; ЮУрГУ , Челябинск , 2012 http://www.lib.susu.ac.ru/ftd?base=SUSU_METHOD1&key=000503256
4	Основная литература	Электронный каталог ЮУрГУ	Проекционное черчение [Текст] : учеб. пособие для техн. специальностей по курсу "Инженер. графика" / А. Н. Логиновский и др.; Юж.-Урал. гос. ун-т, Каф. Графика ; ЮУрГУ Выходные данные Челябинск : Издательский Центр ЮУрГУ , 2010 http://www.lib.susu.ac.ru/ftd?base=SUSU_METHOD&key=000430382
5	Основная литература	Электронный каталог ЮУрГУ	Резьбы, крепежные резьбовые изделия, разъемные соединения деталей [Текст] : учеб. пособие для строит. специальностей / А. Л. Решетов, Т. В. Беляева, Т. Э. Сергеева ; Юж.-Урал. гос. ун-т, Каф. Инж. и компьютер. графика ; ЮУрГУ http://www.lib.susu.ru/ftd?base=SUSU_METHOD&key=000561413
6	Основная литература	Электронный каталог	Решетов, А. Л. Справочное руководство к заданиям по машиностроительному черчению [Текст] учеб. пособие по

	ЮУрГУ	направлению "Инж. дело, технологии и техн. науки" А. Л. Решетов, Л. И. Хмарова ; Юж.-Урал. гос. ун-т, Каф. Графика ; ЮУрГУ. - Челябинск: Издательский Центр ЮУрГУ, 2015. - 138, [1] с. ил. электрон. версия http://www.lib.susu.ac.ru/ftd?base=SUSU_METHOD&key=000540254
--	-------	--

Перечень используемого программного обеспечения:

1. Microsoft-Windows(бессрочно)
2. Microsoft-Office(бессрочно)
3. Dassault Systèmes-SolidWorks Education Edition 500 CAMPUS(бессрочно)
4. Autodesk-Educational Master Suite (AutoCAD, AutoCAD Architecture, AutoCAD Civil 3D, AutoCAD Inventor Professional Suite, AutoCAD Raster Design, MEP, Map 3D, Electrical, 3ds Max Design, Revit Architecture, Revit Structure, Revit(бессрочно)

Перечень используемых профессиональных баз данных и информационных справочных систем:

Нет

8. Материально-техническое обеспечение дисциплины

Вид занятий	№ ауд.	Основное оборудование, стенды, макеты, компьютерная техника, предустановленное программное обеспечение, используемое для различных видов занятий
Экзамен	577 (2)	Чертёжные столы
Лекции	205 (3г)	Компьютер, видеокамера, проектор, Microsoft-Windows, Microsoft-Office, прикладная программы SolidWorks, AutoCAD.
Практические занятия и семинары	577 (2)	Компьютер, видеокамера, проектор, Microsoft-Windows, Microsoft-Office, прикладная программы SolidWorks, AutoCAD, чертёжные столы, доска.
Пересдача	577 (2)	чертёжные столы