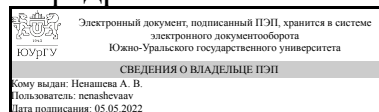


УТВЕРЖДАЮ:
Заведующий выпускающей
кафедрой



А. В. Ненашева

РАБОЧАЯ ПРОГРАММА

дисциплины 1.Ф.П1.05.01 Средства и системы оздоровления детей и подростков
для направления 49.03.01 Физическая культура

уровень Бакалавриат

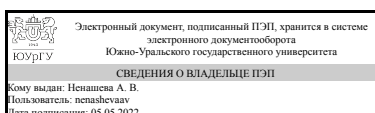
профиль подготовки Спортивная подготовка

форма обучения очная

кафедра-разработчик Теория и методика физической культуры и спорта

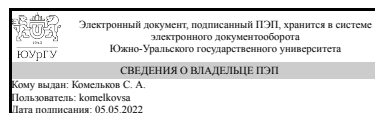
Рабочая программа составлена в соответствии с ФГОС ВО по направлению подготовки 49.03.01 Физическая культура, утверждённым приказом Минобрнауки от 19.09.2017 № 940

Зав.кафедрой разработчика,
д.биол.н., доц.



А. В. Ненашева

Разработчик программы,
старший преподаватель



С. А. Комельков

1. Цели и задачи дисциплины

Цель: ознакомление будущих педагогов с основными средствами и методами оздоровления, направленными на восстановление и расширение адаптивных возможностей организма человека с использованием природных средств:

лекарственных растений, эфирных масел, животных, света и цвета, звуков и т.д.

Задачи: формировать и укреплять у студентов необходимые мотивации и установки на сохранение (укрепление) здоровья в современных условиях жизнедеятельности; воспитать у студентов ответственность и сознательное отношение к вопросам личного здоровья на основе современных и традиционных концепций по системе и средствам оздоровления для совершенствования психического и физического состояния, повышению адаптивных возможностей, работоспособности и высокой продолжительности жизни.

Краткое содержание дисциплины

Методы оздоровления средствами живой природы. Целительные силы природы и здоровье человека. Аромаоздоровление. Фитооздоровление. Фрукты, овощи и ягоды как средство оздоровления. Комнатные растения и здоровье человека.

Использование животных в оздоровлении человека. Методы и средства

оздоровления неживой природы. Оздоровление воздухом, солнцем и водой.

Использование минерального сырья в оздоровлении человека. Природные звуки и музыкаоздоровление. Цветооздоровление.

2. Компетенции обучающегося, формируемые в результате освоения дисциплины

Планируемые результаты освоения ОП ВО (компетенции)	Планируемые результаты обучения по дисциплине
ПК-5 Способен организовывать досуговую деятельность учащихся в процессе реализации дополнительной общеобразовательной программы в сфере физической культуры и спорта	Знает: мотивационно-ценностные ориентации и установки на ведение здорового образа жизни; основные направления досуговой деятельности, особенности организации и проведения досуговых мероприятий; методы и формы организации деятельности и общения, техники и приемы вовлечения учащихся в деятельность и общение при организации и проведении досуговых мероприятий; специфику работы с учащимися, одаренными в избранной области деятельности (дополнительного образования); требования охраны труда при проведении досуговых мероприятий в организации, осуществляющей образовательную деятельность, и вне организации (на выездных мероприятиях); меры ответственности педагогических работников за жизнь и здоровье учащихся, находящихся под их руководством Умеет: формировать мотивацию занимающихся к занятиям физической культурой и спортом, навыки ведения здорового образа жизни; создавать при подготовке и проведении досуговых мероприятий условия для обучения,

	<p>воспитания и(или) развития учащихся, формирования благоприятного психологического климата в группе, в том числе: - привлекать учащихся (для детей - и их родителей (законных представителей)) к планированию досуговых мероприятий (разработке сценариев), организации их подготовки, строить деятельность с опорой на инициативу и развитие самоуправления учащихся - использовать при проведении досуговых мероприятий педагогически обоснованные формы, методы, способы и приемы организации деятельности и общения учащихся с учетом их возраста, состояния здоровья и индивидуальных особенностей</p> <p>Имеет практический опыт: разъяснения детям, подросткам и молодежи важность ведения здорового образа жизни, ценность занятий оздоровительными физическими упражнениями; анализа организации досуговой деятельности, подготовки и проведения массовых мероприятий, отслеживания педагогические эффекты проведения мероприятий</p>
--	--

3. Место дисциплины в структуре ОП ВО

Перечень предшествующих дисциплин, видов работ учебного плана	Перечень последующих дисциплин, видов работ
Технологии физкультурно-оздоровительной подготовки	Физкультурно-оздоровительная работа в детских оздоровительных лагерях

Требования к «входным» знаниям, умениям, навыкам студента, необходимым при освоении данной дисциплины и приобретенным в результате освоения предшествующих дисциплин:

Дисциплина	Требования
Технологии физкультурно-оздоровительной подготовки	<p>Знает: методики развития и совершенствования физических способностей при использовании тех или иных видов физкультурно-оздоровительной деятельности с целью коррекции и компенсации имеющихся функциональных нарушений, профилактики конкретных заболеваний показания и противопоказания для использования тех или иных физических упражнений в занятиях с людьми, имеющими отклонения в состоянии здоровья Умеет: составлять развернутую оздоровительную программу оздоровительных мероприятий с учетом индивидуальных особенностей занимающихся, показаний и противопоказаний к применению данных методик; формулировать задачи, подбирать соответствующие оздоровительные технологии для решения поставленных задач Имеет</p>

практический опыт: технологией применения различных оздоровительных методик в своей профессиональной деятельности

4. Объём и виды учебной работы

Общая трудоемкость дисциплины составляет 3 з.е., 108 ч., 48,5 ч. контактной работы

Вид учебной работы	Всего часов	Распределение по семестрам в часах	
		Номер семестра	
		6	
Общая трудоёмкость дисциплины	108	108	
<i>Аудиторные занятия:</i>	48	48	
Лекции (Л)	16	16	
Практические занятия, семинары и (или) другие виды аудиторных занятий (ПЗ)	32	32	
Лабораторные работы (ЛР)	0	0	
<i>Самостоятельная работа (СРС)</i>	51,5	51,5	
с применением дистанционных образовательных технологий	0		
Реферат, текст доклада, презентации, сообщения	10	10	
Подготовка к экзамену	27	27	
Выполнение исследовательских и творческих заданий	14,5	14,5	
Консультации и промежуточная аттестация	8,5	8,5	
Вид контроля (зачет, диф.зачет, экзамен)	-	экзамен	

5. Содержание дисциплины

№ раздела	Наименование разделов дисциплины	Объем аудиторных занятий по видам в часах			
		Всего	Л	ПЗ	ЛР
1	Методы оздоровления средствами живой природы	24	8	16	0
2	Методы и средства оздоровления неживой природы	24	8	16	0

5.1. Лекции

№ лекции	№ раздела	Наименование или краткое содержание лекционного занятия	Кол-во часов
1-2	1	Введение. Целительные силы природы и здоровье человека	2
3-4	1	Аромаоздоровление. Фитооздоровление.	2
5-6	1	Фрукты, овощи и ягоды как средство оздоровления. Комнатные растения и здоровье человека	2
7-8	1	Использование животных в оздоровлении человека	2
9-10	2	Оздоровление воздухом, солнцем и водой	2
11-12	2	Использование минерального сырья в оздоровлении человека.	2

13-14	2	Природные звуки и музыкаоздоровление.	2
15-16	2	Цветоздоровление.	2

5.2. Практические занятия, семинары

№ занятия	№ раздела	Наименование или краткое содержание практического занятия, семинара	Кол-во часов
1-4	1	Роль природы в жизни человека. Единство природы. Основные законы природы: энергия, биологические ритмы и здоровье человека. Влияние космопланетарных процессов на здоровье человека. Биоэнергетическая система организма человека. Биологически активные точки нашего организма. Самомассаж биологически активных точек (БАТ) и рефлексогенных зон. Правила самомассажа. Противопоказания. Самомассаж БАТ для профилактики простудных заболеваний, улучшения мозгового кровообращения, восстановления умственной работоспособности и т.д. Биологические часы человека. Основные биологические ритмы человека: физический, эмоциональный и интеллектуальный. Определение фаз физического, эмоционального и интеллектуального ритмов. Особенности учета биологических ритмов в сохранении и развитии здоровья учащихся начальных классов. Психосоматические типы конституции человека, их типология. Методика определения психосоматического типа. Способы и средства для установления равновесия адаптационных возможностей организма и условий окружающей среды.	4
5-8	1	«Аромаоздоровление» и «ароматерапия» как понятия. Эфирные масла, их состав. История использования эфирных масел. Перечень наиболее популярных эфирных масел. Механизм воздействия эфирных масел на системы органов организма человека. Воздействие ароматов на наши чувства. Классификация эфирных масел. Как составлять композиции из различных эфирных масел. Виды аромаоздоровления. Правила применения эфирных масел. Композиции эфирных масел, используемые в дошкольных образовательных организациях и школах.	4
9-12	1	«Фитооздоровление» и «фитотерапия» как понятия. История использования лекарственных растений (трав, кустарников, деревьев). Использование лекарственных растений в народной медицине. Состав лекарственных растений. Сбор, сушка и хранение лекарственных растений. Правила приготовления сборов, настоек, отваров, порошков, мазей в домашних условиях. Механизм фитооздоровления. Способы фитооздоровления. Деревья – лекари и биокорректоры нашего организма. Использование лекарственных растений при различных патологиях, для восстановления умственной и физической работоспособности, устранения хронической усталости, астенического синдрома, профилактики нарушений мозгового кровообращения, расстройств памяти, повышения остроты зрения, устранения бессонницы, нервозности, восстановления мышечного тонуса. Фитооздоровление весной и осенью. Растения при весенней усталости. Правила фитооздоровления. Примеры сборов лекарственных растений. Школьный фитобар.	4
13-16	1	Позитивное влияние даров природы – фруктов, овощей, ягод на здоровье человека. Лечебные свойства различных овощей, использование овощей в профилактических целях. Пищевая и целебная ценность фруктов. Использование косточковых, цитрусовых и семечковых фруктов в целях оздоровления. Наиболее распространенные фрукты, их целевое использование (абрикос, айва, апельсин, вишня, гранат, груша, инжир, лимон, мандарин, персик, хурма, яблоки). Значение ягод в сохранении и укреплении здоровья человека. Наиболее распространенные ягоды Южного	4

		Урала, их целевое использование. Ампелотерапия. Овощи, фрукты, ягоды в меню дошкольных образовательных организаций и школьных столовых.	
17-20	2	Воздействие Солнца на здоровье человека. Солнце, магнитные поля и здоровье человека. Магнитотерапия. Климатотерапия, воздействие различных видов климата на организм человека. Аэроионотерапия, воздействие на дыхательную, сердечно-сосудистую, иммунную, нервную системы. Воздушные ванны. Гелиотерапия, позитивное воздействие на организм человека. Эффективность гелиотерапии, противопоказания. Гидротерапия: обливание, обтирание, обмывание, душ, ванны горячие и холодные, компрессы, укуты-вание, купание, гидромассаж. Целительные силы талой воды. Талассотерапия – лечение морем (вода, соли, морская грязь). Альтотерапия – лечение морскими водорослями.	4
21-24	2	Глина как средство оздоровления. Состав глины ее виды. Аппликации из глины при различных болезненных проявлениях. Псаммотерапия – лечение песком. Рецепты народной медицины. Литотерапия. Биологически активные действия минералов на организм человека. Историческая справка. Научные исследования в области применения минералов в качестве средства оздоровления. Наиболее распространенные минералы, используемые в литотерапии. Металлотерапия в лечении, коррекции и профилактике заболеваний.	4
25-28	2	Характеристика природных звуков. Воздействие акустических волн на человека. Психологическое воздействие музыки на живой организм. Звуки природы для релаксации, медитации, сна, снятия стресса и расслабления, головной боли, поиска творческих идей и т.д. История использования музыки и звуков в лечении и оздоровлении человека. От природных звуков к музыкалооздоровлению. Виды музыкалооздоровления: профилактическое действие, сопровождение, моделирование настроения, музыкальный сеанс, музыкальный фон для массажа и релаксации. Вибрационно-вокальные упражнения как средства оздоровления субъектов образования.	4
29-32	2	Хромотерапия метод лечения (оздоровления) путем восстановления индивидуального биологического ритма с помощью специально подобранного цвета. Историческая справка. Теории воздействия светового луча на клетку человека. Энергетика цвета. Влияние цвета на психику человека. Цвет и проявления черт характера человека. Цвет в интерьере, одежде человека. Цвет в продуктах питания. Светооздоровление. Использование цвета в диагностике человека. Теория цветового поведения человека. Типы цветового поведения: синего, красного, зеленого, желтого. Фрактальный метод, его использование в диагностике и психоэмоциональной коррекции.	4

5.3. Лабораторные работы

Не предусмотрены

5.4. Самостоятельная работа студента

Выполнение СРС			
Подвид СРС	Список литературы (с указанием разделов, глав, страниц) / ссылка на ресурс	Семестр	Кол-во часов
Реферат, текст доклада, презентации, сообщения	ЭУМД осн. 1 стр. 47-246; осн. 2 стр. 8-240; осн. 3 стр. 18-204; осн. 5 стр. 4-46; осн 6 стр. 6-89; осн. 7 стр. 36-168.	6	10
Подготовка к экзамену	ПУМД доп. лит-рап и ЭУМД осн. и	6	27

	доп.лит-ра		
Выполнение исследовательских и творческих заданий	ПУМД доп. 1 стр. 5-115. ЭУМД осн. 1 стр. 47-246; осн. 2 стр. 8-240; осн. 3 стр. 18-204; осн. 5 стр. 4-46; осн 6 стр. 6-89; осн. 7 стр. 36-168; доп. 4 стр. 10-421. Поиск информации в интернете,	6	14,5

6. Фонд оценочных средств для проведения текущего контроля успеваемости, промежуточной аттестации

Контроль качества освоения образовательной программы осуществляется в соответствии с Положением о балльно-рейтинговой системе оценивания результатов учебной деятельности обучающихся.

6.1. Контрольные мероприятия (КМ)

№ КМ	Се-местр	Вид контроля	Название контрольного мероприятия	Вес	Макс. балл	Порядок начисления баллов	Учитывается в ПА
1	6	Текущий контроль	Задание 1 Эссе	1	5	<p>5 баллов: представлена собственная точка зрения при раскрытии проблемы; проблема раскрыта на теоретическом уровне, в связях и с обоснованиями, с корректным использованием обществоведческих терминов и понятий в контексте ответа; предоставлена аргументация своего мнения с опорой на факты общественной жизни или личный социальный опыт.</p> <p>4 балла: представлена собственная точка зрения при раскрытии проблемы; проблема раскрыта с корректным использованием обществоведческих терминов и понятий в контексте ответа (теоретические связи и обоснования не присутствуют или явно не прослеживаются); представлена аргументация своего мнения с опорой на факты общественной жизни или личный социальный опыт.</p> <p>3 балла: выставляется студенту, если представлена собственная точка зрения при раскрытии проблемы; проблема раскрыта при формальном использовании обществоведческих терминов; представлена аргументация своего мнения с опорой на факты общественной жизни или личный социальный опыт без теоретического обоснования.</p> <p>2 балла: выставляется студенту, если не представлена собственная точка зрения (позиция, отношение) при раскрытии проблемы, проблема раскрыта на бытовом уровне; аргументация своего мнения</p>	экзамен

						слабо связана с раскрытием проблемы. 1 балл: работа содержит грубые ошибки или представлен материал не по заданию. 0 баллов: задание не выполнено.	
2	6	Текущий контроль	Задание 2 Доклад презентация	1	5	5 баллов: презентация соответствует теме; оформлен титульный слайд с заголовком (тема, план, автор); сформулированная тема ясно изложена и структурирована; использованы графические изображения (фотографии, картинки и т.п.), соответствующие теме; выдержан стиль, цветовая гамма, использована анимация, звук; работа оформлена и предоставлена в установленный срок. 4 балла: презентация соответствует теме; оформлен титульный слайд с заголовком (тема, план, автор); сформулированная тема ясно изложена и структурирована; использованы графические изображения (фотографии, картинки и т.п.), соответствующие теме; работа оформлена и предоставлена в установленный срок. 3 балла: презентация соответствует теме; техническая сторона презентации имеет много погрешностей и во многом не соответствует всем требованиям (количество, правила оформления слайдов, структура слайдов и т.д.). 2 балла: выставляется студенту, если работа не выполнена или содержит материал не по вопросу. 1 балл: работа содержит грубые ошибки или представлен материал не по заданию. 0 баллов: задание не выполнено.	экзамен
3	6	Текущий контроль	Защита презентации	1	5	5 баллов: выступающий свободно ориентируется в представляемом материале, без опоры на письменный текст; выступление соответствует теме, идеи сформулированы четко, изложены ясно, логично и полно, выводы обоснованы, все необходимые данные (факты, статистика, эксперимент), на основании которых сделаны выводы, представлены, на вопросы преподавателя дается полный и развернутый ответ 4 балла: выступающий достаточно свободно ориентируется в представляемом материале, иногда обращаясь к письменному тексту; работа соответствует теме, идеи сформулированы четко, изложены ясно, логично и полно, выводы сделаны частично или не всегда обоснованы, необходимые данные (факты, статистика, эксперимент), на основании которых	экзамен

					<p>сделаны выводы, представлены не в полном объеме, на вопросы преподавателя дается понятный ответ.</p> <p>3 балла: выступающий не вполне убедителен и уверен в представляемом материале, текст доклада читается; работа частично соответствует теме, идеи сформулированы не четко, есть недочеты в логике и полноте изложения, выводы обоснованы не убедительно, так как не все необходимые данные (факты, статистика, эксперимент), на основании которых сделаны выводы, представлены, на вопросы преподавателя даются краткие и несодержательные ответы.</p> <p>2 балла: не соответствует теме, идеи сформулированы нечетко, нелогично и обрывочно, выводов нет, ответы на вопросы выступающий дать затрудняется.</p> <p>1 балл: работа содержит грубые ошибки или представлен материал не по заданию.</p> <p>0 баллов: задание не выполнено.</p>		
4	6	Текущий контроль	Устный опрос	1	5	<p>5 баллов: студент полно излагает материал (отвечает на вопрос), дает правильное определение основных понятий; обнаруживает понимание материала, может обосновать свои суждения, применить знания на практике, привести необходимые примеры не только из учебника, но и самостоятельно составленные; излагает материал последовательно и правильно с точки зрения норм литературного языка.</p> <p>4 балла: студент дает ответ, удовлетворяющий тем же требованиям, что и для оценки «отлично», но допускает 1–2 ошибки, которые сам же исправляет, и 1–2 недочета в последовательности и языковом оформлении излагаемого.</p> <p>3 балла: студент обнаруживает знание и понимание основных положений данной темы, но излагает материал неполно и допускает неточности в определении понятий или формулировке правил; не умеет достаточно глубоко и доказательно обосновать свои суждения и привести свои примеры; излагает материал непоследовательно и допускает ошибки в языковом оформлении излагаемого.</p> <p>2 балла: студент обнаруживает незнание большей части соответствующего вопроса, допускает ошибки в формулировке определений и правил, искажающие их смысл, беспорядочно и неуверенно излагает материал.</p> <p>1 балл: ответ содержит материал не по</p>	экзамен

						вопросу. 0 баллов: студент ни на один вопрос не смог ответить.	
5	6	Текущий контроль	Задание 3 Глоссарий	1	5	5 баллов: содержание тезауруса соответствует заданной профессиональной тематике, использованы релевантные источники, максимально полно и детально раскрыты ключевые слова (не менее 100%) 4 балла: содержание тезауруса в целом соответствует заданной профессиональной тематике, но присутствуют избыточные, либо не совсем соответствующие теме, раскрыты ключевые слова (не менее 80%). 3 балла: содержание тезауруса не в полной мере соответствует заданной профессиональной тематике, но присутствуют избыточные, либо не соответствующие профессиональной сфере, приведены ключевые слова в ограниченном количестве (менее 50%). 2 балла: содержание тезауруса не соответствует заданной профессиональной тематике, количество ключевых слов в ограниченном количестве (менее 20) 1 балл: работа содержит грубые ошибки или представлен материал не по заданию. 0 баллов: задание не выполнено.	экзамен
6	6	Текущий контроль	Защита презентаций	1	5	5 баллов: выступающий свободно ориентируется в представляемом материале, без опоры на письменный текст; выступление соответствует теме, идеи сформулированы четко, изложены ясно, логично и полно, выводы обоснованы, все необходимые данные (факты, статистика, эксперимент), на основании которых сделаны выводы, представлены, на вопросы преподавателя дается полный и развернутый ответ 4 балла: выступающий достаточно свободно ориентируется в представляемом материале, иногда обращаясь к письменному тексту; работа соответствует теме, идеи сформулированы четко, изложены ясно, логично и полно, выводы сделаны частично или не всегда обоснованы, необходимые данные (факты, статистика, эксперимент), на основании которых сделаны выводы, представлены не в полном объеме, на вопросы преподавателя дается понятный ответ. 3 балла: выступающий не вполне убедителен и уверен в представляемом	экзамен

					<p>материале, текст доклада читается; работа частично соответствует теме, идеи сформулированы не четко, есть недочеты в логике и полноте изложения, выводы обоснованы не убедительно, так как не все необходимые данные (факты, статистика, эксперимент), на основании которых сделаны выводы, представлены, на вопросы преподавателя даются краткие и несодержательные ответы.</p> <p>2 балла: не соответствует теме, идеи сформулированы нечетко, нелогично и обрывочно, выводов нет, ответы на вопросы выступающий дать затрудняется.</p> <p>1 балл: работа содержит грубые ошибки или представлен материал не по заданию.</p> <p>0 баллов: задание не выполнено.</p>		
7	6	Промежуточная аттестация	Вопросы к экзамену	-	5	<p>Экзамен проводится в форме ответов на вопросы билета. В билете три вопроса. Два вопроса теоретического плана, третий практический. В аудитории, где проводится экзамен, должно одновременно присутствовать не более 6 – 8 студентов. Каждый студент берет билет и готовится в течение 20-30 минут. При неправильном ответе студенту могут быть заданы уточняющие или новые вопросы из этой темы. Тема считается освоенной, если студент смог ответить на 65% вопросов, заданных по этой теме.</p> <p>5 баллов: знания отличаются глубиной и содержательностью, даны логично построенные, полные, исчерпывающие ответы; студент при ответах на вопросы демонстрирует способность к анализу положений существующих научных теорий, научных школ, оперирует научными понятиями; при ответе на вопросы используются дополнительные материалы; ответ иллюстрируется примерами из практики, подтверждающими теоретические положения; студент демонстрирует умение вести научную дискуссию, владение дидактическими и практическими навыками.</p> <p>4 балла: знания имеют достаточный содержательный уровень; раскрыто содержание билета, однако имеются определенные затруднения в ответе на уточняющие вопросы; в ответе имеют место несущественные фактические неточности; недостаточно раскрыто содержание по одному из вопросов билета; в ответе делаются не вполне законченные выводы или обобщения.</p>	экзамен

					<p>3 балла: знания имеют фрагментарный характер, имеются определенные неточности и погрешности в формулировках, возникают затруднения при ответе на уточняющие вопросы; при ответе на вопросы билета студент не может обосновать закономерности, принципы, объяснить суть явления; допущены фактические ошибки; студент продемонстрировал слабое неумение формулировать выводы и обобщения, приводить примеры практического использования научных знаний.</p> <p>2 балла: не раскрыто содержание вопросов билета, обнаружено незнание или непонимание сущности вопросов; допущены существенные фактические ошибки при ответах на вопросы; студент обнаруживает неумение оперировать научной терминологией, незнание положений существующих научных теорий, научных школ; в ответе не приводятся примеры практического использования научных знаний.</p> <p>1 балл: ответ содержит материал не по вопросу.</p> <p>0 баллов: студент ни на один вопрос не смог ответить.</p>	
--	--	--	--	--	--	--

6.2. Процедура проведения, критерии оценивания

Вид промежуточной аттестации	Процедура проведения	Критерии оценивания
экзамен	<p>Итоговый рейтинг обучающегося может формироваться на основании только текущего контроля, путем сложения рейтинга за полученные оценки за контрольно-рейтинговые мероприятия текущего контроля. Студент вправе прийти на экзамен для улучшения своего рейтинга. В этом случае оценивание учебной деятельности обучающихся по дисциплине производится на основании рейтинга, который рассчитывается как сумма рейтинга за текущий контроль, умноженного на 0,6 и рейтинга, полученного за ответ на зачете (промежуточная аттестация), умноженного на 0,4. Экзамен проводится в форме ответов на вопросы билета. В билете три вопроса. Два вопроса теоретического плана, третий практический. В аудитории, где проводится экзамен, должно одновременно присутствовать не более 6 – 8 студентов. Каждый студент берет билет и готовится в течение 20-30 минут. При неправильном ответе студенту могут быть заданы уточняющие или новые вопросы из этой темы. Тема считается освоенной, если студент смог ответить на 65% вопросов, заданных по этой теме.</p>	В соответствии с пп. 2.5, 2.6 Положения

6.3. Паспорт фонда оценочных средств

Компетенции	Результаты обучения	№ КМ						
		1	2	3	4	5	6	7
ПК-5	Знает: мотивационно-ценностные ориентации и установки на ведение здорового образа жизни; основные направления досуговой деятельности, особенности организации и проведения досуговых мероприятий; методы и формы организации деятельности и общения, техники и приемы вовлечения учащихся в деятельность и общение при организации и проведении досуговых мероприятий; специфику работы с учащимися, одаренными в избранной области деятельности (дополнительного образования); требования охраны труда при проведении досуговых мероприятий в организации, осуществляющей образовательную деятельность, и вне организации (на выездных мероприятиях); меры ответственности педагогических работников за жизнь и здоровье учащихся, находящихся под их руководством	+	+	+	+	+	+	+
ПК-5	Умеет: формировать мотивацию занимающихся к занятиям физической культурой и спортом, навыки ведения здорового образа жизни; создавать при подготовке и проведении досуговых мероприятий условия для обучения, воспитания и(или) развития учащихся, формирования благоприятного психологического климата в группе, в том числе: - привлекать учащихся (для детей - и их родителей (законных представителей)) к планированию досуговых мероприятий (разработке сценариев), организации их подготовки, строить деятельность с опорой на инициативу и развитие самоуправления учащихся - использовать при проведении досуговых мероприятий педагогически обоснованные формы, методы, способы и приемы организации деятельности и общения учащихся с учетом их возраста, состояния здоровья и индивидуальных особенностей				++		++	
ПК-5	Имеет практический опыт: разъяснения детям, подросткам и молодежи важность ведения здорового образа жизни, ценность занятий оздоровительными физическими упражнениями; анализа организации досуговой деятельности, подготовки и проведения массовых мероприятий, отслеживания педагогические эффекты проведения мероприятий				+			+

Типовые контрольные задания по каждому мероприятию находятся в приложениях.

7. Учебно-методическое и информационное обеспечение дисциплины

Печатная учебно-методическая документация

а) основная литература:

Не предусмотрена

б) дополнительная литература:

1. Физкультурно-оздоровительная работа. Комплексное планирование по программе под редакцией М. А. Васильевой, В. В. Гербовой, Т. С. Комаровой. Младший, средний, старший дошкольный возраст [Текст] практ. пособие в помощь специалистам ДОУ авт.-сост. О. В. Музыка. - Волгоград: Учитель, 2013. - 127 с. ил.

в) отечественные и зарубежные журналы по дисциплине, имеющиеся в библиотеке:

Не предусмотрены

г) методические указания для студентов по освоению дисциплины:

1. Методические рекомендации

из них: учебно-методическое обеспечение самостоятельной работы студента:

1. Методические рекомендации

Электронная учебно-методическая документация

№	Вид литературы	Наименование ресурса в электронной форме	Библиографическое описание
1	Основная литература	Электронно-библиотечная система издательства Лань	Вайнер, Э. Н. Валеология : учебник / Э. Н. Вайнер. — 10-е изд., стер. — Москва : ФЛИНТА, 2016. — 448 с. — ISBN 978-5-89349-329-0. — Текст : электронный // Лань : электронно-библиотечная система. — URL: https://e.lanbook.com/book/84372 (дата обращения: 28.10.2021). — Режим доступа: для авториз. пользователей.
2	Основная литература	Электронно-библиотечная система издательства Лань	Педагогическая валеология : учебное пособие / составитель А. И. Кагарманова. — Уфа : БГПУ имени М. Акмуллы, 2013. — 268 с. — ISBN 978-5-87978-837-2. — Текст : электронный // Лань : электронно-библиотечная система. — URL: https://e.lanbook.com/book/56690 (дата обращения: 28.10.2021). — Режим доступа: для авториз. пользователей.
3	Основная литература	Электронно-библиотечная система издательства Лань	Вайнер, Э. Н. Валеология : учебное пособие / Э. Н. Вайнер, Е. В. Волынская. — 3-е изд., стер. — Москва : ФЛИНТА, 2018. — 310 с. — ISBN 978-5-89349-387-0. — Текст : электронный // Лань : электронно-библиотечная система. — URL: https://e.lanbook.com/book/109527 (дата обращения: 28.10.2021). — Режим доступа: для авториз. пользователей.
4	Дополнительная литература	Электронно-библиотечная система издательства Лань	Модели создания воспитывающей среды в образовательных организациях, организациях отдыха детей и их оздоровления: наука, технологии, практики : сборник / под редакцией Т. Н. Владимировой [и др.]. — Москва : МПГУ, 2018. — 454 с. — ISBN 978-5-4263-0692-9. — Текст : электронный // Лань : электронно-библиотечная система. — URL: https://e.lanbook.com/book/122328 (дата обращения: 28.10.2021). — Режим доступа: для авториз. пользователей.
5	Основная литература	Электронно-библиотечная система издательства Лань	Правовые основы охраны здоровья детского населения : учебное пособие / составители Т. В. Яковлева [и др.]. — Москва : РНИМУ им. Н.И. Пирогова, 2019. — 48 с. — ISBN 978-5-88458-444-0. — Текст : электронный // Лань : электронно-библиотечная система. — URL: https://e.lanbook.com/book/175250 (дата обращения: 28.10.2021). — Режим доступа: для авториз. пользователей.
6	Основная литература	Электронно-библиотечная система издательства Лань	Ромашин, О. В. Система управления процессом целенаправленного оздоровления человека : учебное пособие / О. В. Ромашин. — 2-е изд., стер. — Санкт-Петербург : Лань, 2019. — 100 с. — ISBN 978-5-8114-4566-0. — Текст : электронный // Лань : электронно-библиотечная система. — URL: https://e.lanbook.com/book/125729 (дата обращения: 28.10.2021). — Режим доступа: для авториз. пользователей.
7	Основная литература	Электронно-библиотечная	Организация отдыха и оздоровления детей : сборник / под общей редакцией Т. Ю. Захарченко. — 2-е изд., стер. —

	система издательства Лань	Москва : ФЛИНТА, 2019. — 221 с. — ISBN 978-5-9765-2164-3. — Текст : электронный // Лань : электронно-библиотечная система. — URL: https://e.lanbook.com/book/125335 (дата обращения: 28.10.2021). — Режим доступа: для авториз. пользователей.
--	---------------------------------	--

Перечень используемого программного обеспечения:

1. Microsoft-Windows(бессрочно)
2. Microsoft-Office(бессрочно)
3. ФГАОУ ВО "ЮУрГУ (НИУ)"-Портал "Электронный ЮУрГУ" (<https://edu.susu.ru>)(бессрочно)
4. ABBYY-FineReader 8(бессрочно)

Перечень используемых профессиональных баз данных и информационных справочных систем:

1. ООО "ГарантУралСервис"-Гарант(31.12.2020)

8. Материально-техническое обеспечение дисциплины

Вид занятий	№ ауд.	Основное оборудование, стенды, макеты, компьютерная техника, предустановленное программное обеспечение, используемое для различных видов занятий
Самостоятельная работа студента		Автоматизированное рабочее место: монитор, системный блок, колонки, мышь, клавиатура, сетевой фильтр. Зал с выходом в Интернет
Практические занятия и семинары	103 (6)	Компьютерная техника: монитор, системный блок, проектор потолочного крепления, колонки, экран настенный с электроприводом, мышь, микрофон, клавиатура, пульт, ИБП.
Экзамен	101 (6)	Основное оборудование: стол, парты, стулья
Лекции	103 (6)	Компьютерная техника: монитор, системный блок, проектор потолочного крепления, колонки, экран настенный с электроприводом, мышь, микрофон, клавиатура, пульт, ИБП.