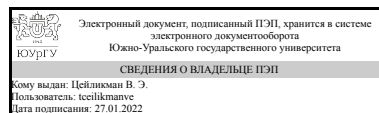


ЮЖНО-УРАЛЬСКИЙ ГОСУДАРСТВЕННЫЙ УНИВЕРСИТЕТ

УТВЕРЖДАЮ:
Директор института
Высшая медико-биологическая
школа



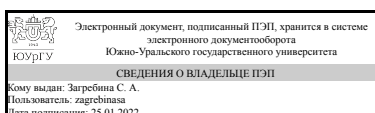
В. Э. Цейликман

РАБОЧАЯ ПРОГРАММА

дисциплины 1.О.14 Математика
для специальности 37.05.01 Клиническая психология
уровень Специалитет
форма обучения очная
кафедра-разработчик Математическое и компьютерное моделирование

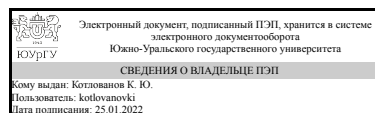
Рабочая программа составлена в соответствии с ФГОС ВО по направлению подготовки 37.05.01 Клиническая психология, утверждённым приказом Минобрнауки от 26.05.2020 № 683

Зав.кафедрой разработчика,
д.физ.-мат.н., проф.



С. А. Загребина

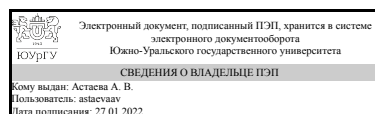
Разработчик программы,
старший преподаватель



К. Ю. Котлованов

СОГЛАСОВАНО

Руководитель специальности
к.психол.н., доц.



А. В. Астаева

1. Цели и задачи дисциплины

Цели: формирование у студентов теоретических знаний и практических навыков по применению методов алгебры и геометрии для решения профессиональных задач.
Задачи: изучении методов алгебры и геометрии для решения практических задач; формирование практических приемов и навыков постановки и решения задач алгебры и геометрии, ориентированных на практическое применение; изучение основ алгебры и геометрии применительно к решению профессиональных задач.

Краткое содержание дисциплины

Линейная алгебра, векторная алгебра, аналитическая геометрия.

2. Компетенции обучающегося, формируемые в результате освоения дисциплины

| Планируемые результаты освоения ОП ВО (компетенции) | Планируемые результаты обучения по дисциплине |
|---|---|
| УК-1 Способен осуществлять критический анализ проблемных ситуаций на основе системного подхода, выработать стратегию действий | Знает: основы математического аппарата для реализации и развития профессиональной деятельности Умеет: применять математический аппарат на практике Имеет практический опыт: основными терминами и формулами линейной и векторной алгебры, аналитической геометрии |

3. Место дисциплины в структуре ОП ВО

| Перечень предшествующих дисциплин, видов работ учебного плана | Перечень последующих дисциплин, видов работ |
|---|---|
| Нет | 1.О.02 Философия, 1.Ф.11 Клиническая психология в геронтологии и гериатрии, 1.Ф.09 Психосоматика, 1.О.32 Психофизиология, 1.О.31 Социальная психология, 1.О.37 Антропология, 1.О.21 Нейрофизиология, 1.О.38 Основы психогенетики, 1.Ф.01 Психология отклоняющегося поведения, 1.Ф.14 Психофармакология, 1.Ф.08 Судебно-психологическая экспертиза, 1.О.01 История, 1.О.27 Психодиагностика, 1.О.23 История психологии, 1.Ф.05 Психотерапия: теория и практика, 1.О.33 Математические методы в психологии, 1.Ф.02 Гендерная психология и психология сексуальности, 1.О.13 Логика, 1.О.35 Клиническая психология, 1.Ф.03 Теории личности в клинической психологии, |

Требования к «входным» знаниям, умениям, навыкам студента, необходимым при освоении данной дисциплины и приобретенным в результате освоения предшествующих дисциплин:

Нет

4. Объём и виды учебной работы

Общая трудоемкость дисциплины составляет 3 з.е., 108 ч., 56,5 ч. контактной работы

| Вид учебной работы | Всего часов | Распределение по семестрам в часах | |
|---|-------------|------------------------------------|--|
| | | Номер семестра | |
| | | 1 | |
| Общая трудоёмкость дисциплины | 108 | 108 | |
| <i>Аудиторные занятия:</i> | 48 | 48 | |
| Лекции (Л) | 24 | 24 | |
| Практические занятия, семинары и (или) другие виды аудиторных занятий (ПЗ) | 24 | 24 | |
| Лабораторные работы (ЛР) | 0 | 0 | |
| <i>Самостоятельная работа (СРС)</i> | 51,5 | 51,5 | |
| с применением дистанционных образовательных технологий | 0 | | |
| Подготовка к контрольным работам | 11 | 11 | |
| Выполнение домашних общих и индивидуальных заданий. Работа с конспектом по лекциям и практике | 11 | 11 | |
| Подготовка к экзамену | 29,5 | 29,5 | |
| Консультации и промежуточная аттестация | 8,5 | 8,5 | |
| Вид контроля (зачет, диф.зачет, экзамен) | - | экзамен | |

5. Содержание дисциплины

| № раздела | Наименование разделов дисциплины | Объем аудиторных занятий по видам в часах | | | |
|-----------|--|---|----|----|----|
| | | Всего | Л | ПЗ | ЛР |
| 1 | Линейная алгебра | 20 | 10 | 10 | 0 |
| 2 | Векторная алгебра. Аналитическая геометрия | 28 | 14 | 14 | 0 |

5.1. Лекции

| № лекции | № раздела | Наименование или краткое содержание лекционного занятия | Кол-во часов |
|----------|-----------|---|--------------|
| 1 | 1 | Матрицы, действия над матрицами. Определитель n-го порядка, его свойства. Разложение определителя | 2 |
| 2 | 1 | Обратная матрица. Решение простейших матричных уравнений | 2 |
| 3 | 1 | Системы линейных уравнений. Решение систем матричным методом и по | 2 |

| | | | |
|----|---|---|---|
| | | формулам Крамера. Элементарные преобразования матрицы. Линейная зависимость и независимость строк (столбцов) матрицы. Ранг матрицы. Теорема о ранге. Теорема Кронекера-Капелли. | |
| 4 | 1 | Метод Гаусса. Метод Жордано-Гаусса. Численные методы линейной алгебры | 2 |
| 5 | 1 | Понятие линейного пространства. Размерность и базис линейного пространства. Матрицы перехода от одного базиса к другому. Понятие евклидова пространства. Характеристическое уравнение. Матрицы линейного оператора. Квадратичные формы. | 2 |
| 6 | 2 | Векторы: основные понятия, линейные операции над векторами. Базис в пространстве и на плоскости. Декартов базис. Проекция вектора на вектор. Скалярное произведение векторов, его свойства и применение. | 2 |
| 7 | 2 | Векторное произведение векторов, его свойства и применение. Смешанное произведение векторов, его свойства и применение. | 2 |
| 8 | 2 | Система координат на плоскости. Полярная система координат. Линии на плоскости. Уравнения прямой на плоскости. Взаимное расположение двух прямых на плоскости. Расстояние от точки до прямой. | 2 |
| 9 | 2 | Линии второго порядка на плоскости: эллипс, гипербола, парабола. | 2 |
| 10 | 2 | Уравнения линии и поверхности в пространстве. Плоскость в пространстве. Взаимное расположение двух плоскостей. Расстояние от точки до плоскости. | 2 |
| 11 | 2 | Уравнения прямой в пространстве. Взаимное расположение прямых в пространстве. Прямая и плоскость. | 2 |
| 12 | 2 | Цилиндрические поверхности. Поверхности вращения. Канонические уравнения поверхностей второго порядка: эллиптический параболоид, гиперболический параболоид, конус второго порядка. Построение поверхностей второго порядка. | 2 |

5.2. Практические занятия, семинары

| № занятия | № раздела | Наименование или краткое содержание практического занятия, семинара | Кол-во часов |
|-----------|-----------|--|--------------|
| 1 | 1 | Матрицы. Действия над матрицами. Вычисление определителей. | 2 |
| 2 | 1 | Нахождение обратных матриц. Решение простейших матричных уравнений. | 2 |
| 3 | 1 | Решение систем линейных уравнений матричным методом и по формулам Крамера. | 2 |
| 4 | 1 | Ранг матриц. Решение систем линейных уравнений методом Гаусса. Решение однородных систем уравнений. Линейное пространство. Матрицы перехода от одного базиса к другому. Собственные векторы и собственные значения матриц. Квадратичные формы. | 3 |
| 5 | 1 | Контрольная работа «Линейная алгебра» | 1 |
| 6 | 2 | Базис в пространстве и на плоскости. Декартов базис. Проекция вектора на вектор. Скалярное произведение векторов. | 2 |
| 7 | 2 | Векторное произведение векторов. Смешанное произведение векторов. | 2 |
| 8 | 2 | Контрольная работа "Векторная алгебра". | 1 |
| 9 | 2 | Прямая на плоскости. | 2 |
| 10 | 2 | Кривые второго порядка: окружность, эллипс, гипербола, парабола | 2 |
| 11 | 2 | Плоскость в пространстве | 2 |
| 12 | 2 | Прямая и плоскость в пространстве. | 2 |
| 13 | 2 | Контрольная работа "Аналитическая геометрия". | 1 |

5.3. Лабораторные работы

Не предусмотрены

5.4. Самостоятельная работа студента

| Выполнение СРС | | | |
|---|--|---------|--------------|
| Подвид СРС | Список литературы (с указанием разделов, глав, страниц) / ссылка на ресурс | Семестр | Кол-во часов |
| Подготовка к контрольным работам | https://e.lanbook.com/book/2109 Главы 1-5 стр 9-157 | 1 | 11 |
| Выполнение домашних общих и индивидуальных заданий. Работа с конспектом по лекциям и практике | https://e.lanbook.com/book/2187 Ч.1 Главы 1-2, стр 7-30; Ч.2 Главы 1-4, стр 31-82 Прил. стр.156-160 https://e.lanbook.com/book/2109 Главы 1-5 стр 9-157 | 1 | 11 |
| Подготовка к экзамену | https://e.lanbook.com/book/493 Главы 1-4 стр. 9-139 Главы 6-8 стр. 160-235 Глава 11 стр. 330-357 https://e.lanbook.com/book/2187 Ч.1 Главы 1-2, стр 7-30; Ч.2 Главы 1-4, стр 31-82 Прил. стр.156-160 | 1 | 29,5 |

6. Текущий контроль успеваемости, промежуточная аттестация

Контроль качества освоения образовательной программы осуществляется в соответствии с Положением о балльно-рейтинговой системе оценивания результатов учебной деятельности обучающихся.

6.1. Контрольные мероприятия (КМ)

| № КМ | Се-местр | Вид контроля | Название контрольного мероприятия | Вес | Макс. балл | Порядок начисления баллов | Учитывается в ПА |
|------|----------|------------------|-----------------------------------|------|------------|---|------------------|
| 1 | 1 | Текущий контроль | С1 | 0,05 | 5 | При оценивании результатов мероприятий используется балльно-рейтинговая система оценивания результатов учебной деятельности обучающихся (утверждена приказом ректора от 24.05.2019 г. № 179). Контрольная точка С1 служит для контроля самостоятельной работы студентов. Вариант определяется порядковым номером студента в журнале группы. Работа выполняется студентом самостоятельно вне аудитории и сдается студентом в конце четвертой недели текущего семестра. Контрольная точка содержит 5 задач по изученным в течение недель №№1–5 темам. Студент должен самостоятельно решить задачи, привести условие задачи, аккуратно оформить их подробное решение, привести в решении использованные свойства и формулы. | экзамен |

| | | | | | | | |
|---|---|------------------|----|------|---|---|---------|
| | | | | | | <p>Каждая задача оценивается от 0 до 1 балла следующим образом:</p> <p>1 балл – задача решена в целом правильно, содержится не более двух негрубых ошибок, не повлиявших на общий ход решения задачи, верно выбран метод решения, запись решения последовательная и математически грамотная, решение доведено до ответа;</p> <p>0 баллов – остальных случаях.</p> | |
| 2 | 1 | Текущий контроль | C2 | 0,05 | 5 | <p>При оценивании результатов мероприятий используется балльно-рейтинговая система оценивания результатов учебной деятельности обучающихся (утверждена приказом ректора от 24.05.2019 г. № 179).</p> <p>Контрольная точка C2 служит для контроля самостоятельной работы студентов. Задание выдается студенту в начале 6 учебной недели. Вариант определяется порядковым номером студента в журнале группы. Работа выполняется студентом самостоятельно вне аудитории и сдается студентом в конце 8 недели текущего семестра. Контрольная точка содержит 5 задач по изученным в течение недель №№6–8 темам. Студент должен самостоятельно решить задачи, привести условие задачи, аккуратно оформить их подробное решение, привести в решении использованные свойства и формулы.</p> <p>Каждая задача оценивается от 0 до 1 балла следующим образом:</p> <p>1 балл – задача решена в целом правильно, содержится не более двух негрубых ошибок, не повлиявших на общий ход решения задачи, верно выбран метод решения, запись решения последовательная и математически грамотная, решение доведено до ответа;</p> <p>0 баллов – остальных случаях.</p> | экзамен |
| 3 | 1 | Текущий контроль | C3 | 0,05 | 5 | <p>При оценивании результатов мероприятий используется балльно-рейтинговая система оценивания результатов учебной деятельности обучающихся (утверждена приказом ректора от 24.05.2019 г. № 179).</p> <p>Контрольная точка C3 служит для контроля самостоятельной работы студентов.</p> | экзамен |

| | | | | | | | |
|---|---|------------------|----|------|---|---|---------|
| | | | | | <p>Задание выдается студенту в начале 9 недели. Вариант определяется порядковым номером студента в журнале группы. Работа выполняется студентом самостоятельно вне аудитории и сдается студентом в конце 12 недели текущего семестра. Контрольная точка содержит 5 задач по пройденным в течение недель №№9–12 темам. Студент должен самостоятельно решить задачи, привести условие задачи, аккуратно оформить их подробное решение, привести в решении использованные свойства и формулы.</p> <p>Каждая задача оценивается от 0 до 1 балла следующим образом:</p> <p>1 балл – задача решена в целом правильно, содержится не более двух не грубых ошибок, не повлиявших на общий ход решения задачи, верно выбран метод решения, запись решения последовательная и математически грамотная, решение доведено до ответа;</p> <p>0 баллов – остальных случаях.</p> | | |
| 4 | 1 | Текущий контроль | С4 | 0,05 | 5 | <p>При оценивании результатов мероприятий используется балльно-рейтинговая система оценивания результатов учебной деятельности обучающихся (утверждена приказом ректора от 24.05.2019 г. № 179).</p> <p>Контрольная точка С4 служит для контроля самостоятельной работы студентов. Вариант определяется порядковым номером студента в журнале группы. Работа выполняется студентом самостоятельно вне аудитории и сдается студентом. Контрольная точка содержит 5 задач. Студент должен самостоятельно решить задачи, привести условие задачи, аккуратно оформить их подробное решение, привести в решении использованные свойства и формулы.</p> <p>Каждая задача оценивается от 0 до 1 балла следующим образом:</p> <p>1 балл – задача решена в целом правильно, содержится не более двух не грубых ошибок, не повлиявших на общий ход решения задачи, верно выбран метод решения, запись решения последовательная и математически грамотная, решение доведено до ответа;</p> | экзамен |

| | | | | | | | |
|---|---|------------------|----|------|---|--|---------|
| | | | | | | 0 баллов – остальных случаях. | |
| 5 | 1 | Текущий контроль | П1 | 0,04 | 4 | <p>Контрольная точка П1 направлена на контроль степени выполнения студентами домашних заданий и работы на практических занятиях. Контроль проводится в форме проверки выполнения домашних заданий и оценки активной познавательной деятельности на практических занятиях Максимальная оценка за контрольную точку П1 составляет 4 балла.</p> <p>4 балла – сданы все домашние задания и проявлялась активность и выполнение заданий на первой трети всех практических занятиях</p> <p>3 балла – около 20% домашних заданий не сдано, на 1-2 занятиях не проявлялась активность и выполнение заданий на первой трети всех практических занятий.</p> <p>2 балла – около 40% домашних заданий не сдано, на 2-3 занятиях не проявлялась активность и выполнение заданий на первой трети всех практических занятий.</p> <p>1 балл – около 60% домашних заданий не сдано, на 3-4 занятиях не проявлялась активность и выполнение заданий на первой трети всех практических занятий.</p> <p>0 баллов – сдано около 20% домашних заданий или менее, на занятиях не проявлялась активность и выполнение заданий.</p> | экзамен |
| 6 | 1 | Текущий контроль | П2 | 0,04 | 4 | <p>Контрольная точка П2 направлена на контроль степени выполнения студентами домашних заданий и работы на практических занятиях. Контроль проводится в форме проверки выполнения домашних заданий и оценки активной познавательной деятельности на практических занятиях Максимальная оценка за контрольную точку П2 составляет 4 балла.</p> <p>Контрольная точка П2 направлена на контроль степени выполнения студентами домашних заданий и работы на практических занятиях. Контроль проводится в форме проверки выполнения домашних заданий и оценки активной познавательной деятельности на практических занятиях Максимальная оценка за контрольную точку П2 составляет 4 балла.</p> <p>4 балла – сданы все домашние задания и проявлялась активность и выполнение</p> | экзамен |

| | | | | | | | |
|---|---|------------------|-----|------|----|--|---------|
| | | | | | | заданий на второй трети всех практических занятиях 3 балла – около 20% домашних заданий не сдано, на 1-2 занятиях не проявлялась активность и выполнение заданий на второй трети всех практических занятий. 2 балла – около 40% домашних заданий не сдано, на 2-3 занятиях не проявлялась активность и выполнение заданий на второй трети всех практических занятий. 1 балл – около 60% домашних заданий не сдано, на 3-4 занятиях не проявлялась активность и выполнение заданий на второй трети всех практических занятий. 0 баллов – сдано около 20% домашних заданий или менее, на занятиях не проявлялась активность и выполнение заданий. | |
| 7 | 1 | Текущий контроль | ПЗ | 0,04 | 4 | Контрольная точка ПЗ направлена на контроль степени выполнения студентами домашних заданий и работы на практических занятиях. Контроль проводится в форме проверки выполнения домашних заданий и оценки активной познавательной деятельности на практических занятиях. Максимальная оценка за контрольную точку ПЗ составляет 4 балла. 4 балла – сданы все домашние задания и проявлялась активность и выполнение заданий на всех практических занятиях третьей части семестра 3 балла – около 20% домашних заданий не сдано, на 2-3 занятиях не проявлялась активность и выполнение заданий третьей части семестра. 2 балла – около 40% домашних заданий не сдано, на 4-5 занятиях не проявлялась активность и выполнение заданий третьей части семестра. 1 балл – около 60% домашних заданий не сдано, на 6-10 занятиях не проявлялась активность и выполнение заданий третьей части семестра. 0 баллов – сдано около 20% домашних заданий или менее, меньше чем на 2 занятиях проявлялась активность и выполнение заданий. | экзамен |
| 8 | 1 | Текущий контроль | ПК1 | 0,16 | 16 | Контрольно-рейтинговая точка ПК1 направлена на контроль степени усвоения студентами темы "Матричные вычисления" и проводится на практическом занятии. Максимальный балл за данную контрольную точку составляет 16 баллов. | экзамен |

| | | | | | | |
|--|--|--|--|--|--|--|
| | | | | | <p>Максимальный балл за данную контрольную точку составляет 16 баллов.</p> <p>1 задача оценивается от 0 до 2 баллов:</p> <p>2 балла – задача решена в целом правильно, содержится не более двух не грубых ошибок, не повлиявших на общий ход решения задачи, верно выбран метод решения задачи, запись решения последовательная и математически грамотная, решение доведено до ответа;</p> <p>1 балл – в процессе решения задачи допущены существенные ошибки, показавшие, что студент не владеет обязательными знаниями и умениями по данной теме, или изложено менее 40% полного решения;</p> <p>0 баллов – неверно выбран метод решения или изложено менее 20% полного решения.</p> <p>2,3 задачи оцениваются от 0 до 3 баллов:</p> <p>3 балла – задача решена в целом правильно, содержится не более двух не грубых ошибок, не повлиявших на общий ход решения задачи, верно выбран метод решения задачи, запись решения последовательная и математически грамотная, решение доведено до ответа;</p> <p>2 балла – в решении содержатся 2–3 ошибки, не повлиявшие существенно на ход решения, или решение не доведено до ответа, но при этом изложено не менее 60% полного решения.</p> <p>1 балл – в процессе решения задачи допущены существенные ошибки, показавшие, что студент не владеет обязательными знаниями и умениями по данной теме, или изложено менее 40% полного решения;</p> <p>0 баллов – неверно выбран метод решения или изложено менее 20% полного решения.</p> <p>4,5 задачи оцениваются от 0 до 4 баллов:</p> <p>4 балла – задача решена в целом правильно, содержится не более двух не грубых ошибок, не повлиявших на общий ход решения задачи, верно выбран метод решения задачи, запись решения</p> | |
|--|--|--|--|--|--|--|

| | | | | | | | |
|---|---|------------------|-----|------|---|---|---------|
| | | | | | <p>последовательная и математически грамотная, решение доведено до ответа;</p> <p>3 балла – в решении содержатся 2–3 ошибки, не повлиявшие существенно на ход решения, или решение не доведено до ответа, но при этом изложено не менее 60% полного решения.</p> <p>2 балла – в решении содержатся 3-4 ошибки, повлиявшие существенно на ход решения, или решение не доведено до ответа, но при этом изложено не менее 50% полного решения.</p> <p>1 балл – в процессе решения задачи допущены существенные ошибки, показавшие, что студент не владеет обязательными знаниями и умениями по данной теме, или изложено менее 40% полного решения;</p> <p>0 баллов – неверно выбран метод решения или изложено менее 20% полного решения.</p> | | |
| 9 | 1 | Текущий контроль | ПК2 | 0,16 | 16 | <p>Контрольно-рейтинговая точка ПК2 направлена на контроль степени усвоения студентами векторной алгебры, и проводится на практическом занятии.</p> <p>Максимальный балл за данную контрольную точку составляет 16 баллов.</p> <p>Максимальный балл за данную контрольную точку составляет 16 баллов.</p> <p>1,2 задачи оценивается от 0 до 2 баллов:</p> <p>2 балла – задача решена в целом правильно, содержится не более двух не грубых ошибок, не повлиявших на общий ход решения задачи, верно выбран метод решения задачи, запись решения последовательная и математически грамотная, решение доведено до ответа;</p> <p>1 балл – в процессе решения задачи допущены существенные ошибки, показавшие, что студент не владеет обязательными знаниями и умениями по данной теме, или изложено менее 40% полного решения;</p> <p>0 баллов – неверно выбран метод решения или изложено менее 20% полного решения.</p> <p>3,5 задачи оцениваются от 0 до 3 баллов:</p> | экзамен |

| | | | | | | |
|--|--|--|--|--|---|--|
| | | | | | <p>3 балла – задача решена в целом правильно, содержится не более двух не грубых ошибок, не повлиявших на общий ход решения задачи, верно выбран метод решения задачи, запись решения последовательная и математически грамотная, решение доведено до ответа;</p> <p>2 балла – в решении содержатся 2–3 ошибки, не повлиявшие существенно на ход решения, или решение не доведено до ответа, но при этом изложено не менее 60% полного решения.</p> <p>1 балл – в процессе решения задачи допущены существенные ошибки, показавшие, что студент не владеет обязательными знаниями и умениями по данной теме, или изложено менее 40% полного решения;</p> <p>0 баллов – неверно выбран метод решения или изложено менее 20% полного решения.</p> <p>4 задача оцениваются от 0 до 6 баллов:</p> <p>6 баллов – задача решена в целом правильно, содержится не более двух не грубых ошибок, не повлиявших на общий ход решения задачи, верно выбран метод решения задачи, запись решения последовательная и математически грамотная, решение доведено до ответа;</p> <p>5 баллов – задача решена в целом правильно, содержится не более 3-4 не грубых ошибок, не повлиявших на общий ход решения задачи, верно выбран метод решения задачи, запись решения последовательная и математически грамотная, решение доведено до ответа;</p> <p>4 балла – в решении содержатся 2–3 ошибки, не повлиявшие существенно на ход решения, или решение не доведено до ответа, но при этом изложено не менее 80% полного решения</p> <p>3 балла – в решении содержатся 3–4 ошибки, не повлиявшие существенно на ход решения, или решение не доведено до ответа, но при этом изложено не менее 60% полного решения.</p> <p>2 балла – в решении содержатся 4-5</p> | |
|--|--|--|--|--|---|--|

| | | | | | | | |
|----|---|------------------|-----|------|----|---|---------|
| | | | | | | <p>ошибки, повлиявшие существенно на ход решения, или решение не доведено до ответа, но при этом изложено не менее 50% полного решения.</p> <p>1 балл – в процессе решения задачи допущены существенные ошибки, показавшие, что студент не владеет обязательными знаниями и умениями по данной теме, или изложено менее 40% полного решения;</p> <p>0 баллов – неверно выбран метод решения или изложено менее 20% полного решения.</p> | |
| 10 | 1 | Текущий контроль | ПКЗ | 0,16 | 16 | <p>Контрольно-рейтинговая точка ПКЗ направлена на контроль степени усвоения студентами аналитической геометрии и проводится на практическом занятии.</p> <p>Максимальный балл за данную контрольную точку составляет 16 баллов.</p> <p>1 задача оценивается от 0 до 6 баллов:</p> <p>6 баллов – задача решена в целом правильно, содержится не более двух не грубых ошибок, не повлиявших на общий ход решения задачи, верно выбран метод решения задачи, запись решения последовательная и математически грамотная, решение доведено до ответа;</p> <p>5 баллов – задача решена в целом правильно, содержится не более 3-4 не грубых ошибок, не повлиявших на общий ход решения задачи, верно выбран метод решения задачи, запись решения последовательная и математически грамотная, решение доведено до ответа;</p> <p>4 балла – в решении содержатся 2–3 ошибки, не повлиявшие существенно на ход решения, или решение не доведено до ответа, но при этом изложено не менее 80% полного решения</p> <p>3 балла – в решении содержатся 3–4 ошибки, не повлиявшие существенно на ход решения, или решение не доведено до ответа, но при этом изложено не менее 60% полного решения.</p> <p>2 балла – в решении содержатся 4-5 ошибки, повлиявшие существенно на ход решения, или решение не доведено до ответа, но при этом изложено не менее 50%</p> | экзамен |

| | | | | | | |
|--|--|--|--|--|---|--|
| | | | | | <p>полного решения.</p> <p>1 балл – в процессе решения задачи допущены существенные ошибки, показавшие, что студент не владеет обязательными знаниями и умениями по данной теме, или изложено менее 40% полного решения;</p> <p>0 баллов – неверно выбран метод решения или изложено менее 20% полного решения.</p> <p>2,4 задачи оцениваются от 0 до 4 балла:</p> <p>4 балла – задача решена в целом правильно, содержится не более двух не грубых ошибок, не повлиявших на общий ход решения задачи, верно выбран метод решения задачи, запись решения последовательная и математически грамотная, решение доведено до ответа;</p> <p>3 балла – в решении содержатся 2–3 ошибки, не повлиявшие существенно на ход решения, или решение не доведено до ответа, но при этом изложено не менее 60% полного решения.</p> <p>2 балла – в решении содержатся 3-4 ошибки, повлиявшие существенно на ход решения, или решение не доведено до ответа, но при этом изложено не менее 50% полного решения.</p> <p>1 балл – в процессе решения задачи допущены существенные ошибки, показавшие, что студент не владеет обязательными знаниями и умениями по данной теме, или изложено менее 40% полного решения;</p> <p>0 баллов – неверно выбран метод решения или изложено менее 20% полного решения.</p> <p>3 задача оцениваются от 0 до 2 баллов:</p> <p>2 балла – задача решена в целом правильно, содержится не более двух не грубых ошибок, не повлиявших на общий ход решения задачи, верно выбран метод решения задачи, запись решения последовательная и математически грамотная, решение доведено до ответа;</p> <p>1 балл – в процессе решения задачи допущены существенные ошибки,</p> | |
|--|--|--|--|--|---|--|

| | | | | | | | |
|----|---|------------------|----|------|---|---|---------|
| | | | | | | показавшие, что студент не владеет обязательными знаниями и умениями по данной теме, или изложено менее 40% полного решения; 0 баллов – неверно выбран метод решения или изложено менее 20% полного решения. | |
| 11 | 1 | Текущий контроль | T1 | 0,06 | 6 | <p>Контрольная точка T1 оценивается 6 баллами и состоит из одного вопроса и двух примеров, каждый из которых охватывает темы из вынесенных на текущий контроль.</p> <p>Задание из одного вопроса оценивается: 2 балла – ответ на вопрос в целом правильный, содержится не более двух не грубых ошибок, не повлиявших на общий ход ответа, запись ответа последовательна и математически грамотна;</p> <p>1 балл – в процессе ответа на вопрос допущены существенные ошибки, показавшие, что студент не владеет обязательными знаниями и умениями по данной теме, или изложено менее 40% полного ответа;</p> <p>0 баллов – неверный ответ на вопрос или изложено менее 20% полного ответа.</p> <p>Задания из двух примеров оцениваются: 2 балла – задача решена в целом правильно, содержится не более двух не грубых ошибок, не повлиявших на общий ход решения задачи, верно выбран метод решения задачи, запись решения последовательная и математически грамотная, решение доведено до ответа;</p> <p>1 балл – в процессе решения задачи допущены существенные ошибки, показавшие, что студент не владеет обязательными знаниями и умениями по данной теме, или изложено менее 40% полного решения;</p> <p>0 баллов – неверно выбран метод решения или изложено менее 20% полного решения.</p> | экзамен |
| 12 | 1 | Текущий контроль | T2 | 0,06 | 6 | <p>Контрольная точка T2 оценивается 6 баллами и состоит из одного вопроса и двух примеров, каждый из которых охватывает темы из вынесенных на текущий контроль.</p> <p>Задание из одного вопроса оценивается: 2 балла – ответ на вопрос в целом</p> | экзамен |

| | | | | | | | |
|----|---|--------------------------|---------|------|----|--|---------|
| | | | | | | <p>правильный, содержится не более двух не грубых ошибок, не повлиявших на общий ход ответа, запись ответа последовательна и математически грамотна;</p> <p>1 балл – в процессе ответа на вопрос допущены существенные ошибки, показавшие, что студент не владеет обязательными знаниями и умениями по данной теме, или изложено менее 40% полного ответа;</p> <p>0 баллов – неверный ответ на вопрос или изложено менее 20% полного ответа.</p> <p>Задания из двух примеров оцениваются: 2 балла – задача решена в целом правильно, содержится не более двух не грубых ошибок, не повлиявших на общий ход решения задачи, верно выбран метод решения задачи, запись решения последовательная и математически грамотная, решение доведено до ответа;</p> <p>1 балл – в процессе решения задачи допущены существенные ошибки, показавшие, что студент не владеет обязательными знаниями и умениями по данной теме, или изложено менее 40% полного решения;</p> <p>0 баллов – неверно выбран метод решения или изложено менее 20% полного решения.</p> | |
| 13 | 1 | Текущий контроль | ТЗ | 0,08 | 8 | <p>Контрольная точка ТЗ оценивается 8 баллами за посещение лекций и практических занятий с оформлением конспектов лекций</p> <p>Из которых 4 балла дается за посещение всех лекционных и практических занятий. Остальные 4 балла даются за конспект лекционных занятий:</p> <p>4 балла дается за наличие конспектов 11-12 лекций 3 балла дается за наличие конспектов 8-10 лекций 2 балла дается за наличие конспектов 6-8 лекций 1 балл дается за наличие конспектов 4-7 лекций 0 баллов дается за наличие менее 3 конспектов лекций</p> | экзамен |
| 14 | 1 | Промежуточная аттестация | Экзамен | - | 40 | <p>Промежуточная аттестация (экзамен) проводится в форме письменной работы. До экзамена по дисциплине допускается студент, у которого $0,6R_{тек} + R_{б} \geq 40$ и все</p> | экзамен |

| | | | | | | |
|--|--|--|--|--|---|--|
| | | | | | <p>контрольные точки С1–С4 зачтены. Экзаменационная работа содержит 5 задач базового уровня, которые оцениваются максимально в 3 балла, теоретический вопрос из списка вопросов и 4 комплексные задачи, каждая из которых оценивается максимально в 5 баллов. Максимальное количество баллов, которое студент может набрать на экзамене составляет 40. Экзаменационная работа выполняется на отдельных листах, аккуратным почерком, с подробным оформлением решением задач из билета. Если вы применяете при решении задачи формулу, то обязательно ее записать в общем виде. Шкала оценивания задач базового уровня: 3 балла – задача решена верно, ошибок нет; 2 балла – выбран верный метод решения задачи, возможна арифметическая ошибка; 1 балл – выбран верный метод решения, есть 1–2 грубые ошибки; 0 баллов – отсутствует решение или сделано более 2 грубых ошибок.</p> <p>Шкала оценивания ответа на теоретический вопрос: 5 баллов – вопрос раскрыт полностью, ошибок в ответе нет; 4 балла – вопрос раскрыт не менее, чем на 80%, ошибок в ответе нет; 3 балла – вопрос раскрыт не менее, чем на 80%, допущены 1–2 не грубые ошибки; 2 балла – вопрос раскрыт не менее, чем на 60%, ошибок нет, или вопрос раскрыт практически полностью, но содержит 1–2 ошибки; 1 балл – ответ не является логически обоснованным и законченным, содержит отрывочные сведения, не менее 20% от полного ответа; 0 баллов – ответ на вопрос отсутствует или менее 20% верных сведений. Шкала оценивания комплексных задач: 5 баллов – задача решена правильно и полностью, ошибок нет; 4 балла – выбран правильный метод решения, допущены 1–2 арифметические ошибки, получен ответ; 3 балла – выбран правильный метод решения, допущены 1–2 не грубые ошибки, получен ответ; 2 балла – выбран верный метод решения задачи, в ходе решения сделаны более 2 не грубых ошибок или решение не доведено до конца, но решено не менее 60% задачи; 1 балл – задание решено не полностью (не менее 40% решения) или в решении не более грубых ошибок; 0 баллов – отсутствует решение, приведено менее 40% решения или сделано более 2 грубых ошибок.</p> <p>Преподаватель имеет право провести</p> | |
|--|--|--|--|--|---|--|

| | | | | | | | |
|----|---|-------|-------|---|----|---|---------|
| | | | | | | <p>собеседование со студентом с целью более точного определения баллов за каждое задание. По результатам проверки экзаменационной работы и после подсчета суммы баллов, рассчитывается величина рейтинга обучающегося по дисциплине за 2 семестр как процент набранных на экзамене баллов данным студентом от максимально возможных баллов за экзамен (40). Рейтинг по дисциплине равен сумме рейтинга по текущему контролю, рейтинга по промежуточной аттестации и бонус-рейтинга. Оценка обучающегося по дисциплине может быть выставлена преподавателем на основе результатов текущего контроля успеваемости: рейтинг по дисциплине равен сумме рейтинга по текущему контролю и бонус-рейтинга.</p> | |
| 15 | 1 | Бонус | Бонус | - | 20 | <p>1. Бонус выставляется за дополнительные задачи (повышенной сложности) по дисциплине, предложенные преподавателем. Для получения дополнительных баллов студент представляет оформленное подробное решение, в котором должны быть приведены теоретические основания, а также отвечает на вопросы преподавателя по решению.</p> <p>2. Бонус выставляется за победу или участие в олимпиадах по математике. Студент представляет копии документов, подтверждающие победу или участие в предметных олимпиадах по математическим дисциплинам.</p> <p>+15% за победу в олимпиаде международного уровня по математике;</p> <p>+10% за победу в олимпиаде российского уровня по математике;</p> <p>+10% за решение, оформление и объяснение решения задач повышенной сложности, предложенных преподавателем;</p> <p>+5% за победу в олимпиаде университетского уровня;</p> <p>+3% за победу в открытой командной олимпиаде ИЕТН по математике или за участие во втором туре олимпиады «Прометей»;</p> <p>+1% за участие в командной олимпиаде по математике или другой олимпиаде по</p> | экзамен |

| | | | | | | | |
|--|--|--|--|--|--|-------------------------------------|--|
| | | | | | | математике университетского уровня. | |
|--|--|--|--|--|--|-------------------------------------|--|

6.2. Процедура проведения, критерии оценивания

| Вид промежуточной аттестации | Процедура проведения | Критерии оценивания |
|------------------------------|---|---|
| экзамен | <p>Промежуточная аттестация (экзамен) проводится в форме письменной работы. До экзамена по дисциплине допускается студент, у которого $0,6R_{тек} + R_{б} \geq 40$ и все контрольные точки С1–С4 зачтены. Экзаменационная работа содержит 5 задач базового уровня, которые оцениваются максимально в 3 балла, теоретический вопрос из списка вопросов и 4 комплексные задачи, каждая из которых оценивается максимально в 5 баллов. Максимальное количество баллов, которое студент может набрать на экзамене составляет 40. Экзаменационная работа выполняется на отдельных листах, аккуратным почерком, с подробным оформлением решением задач из билета. Если вы применяете при решении задачи формулу, то обязательно ее записать в общем виде. Шкала оценивания задач базового уровня: 3 балла – задача решена верно, ошибок нет; 2 балла – выбран верный метод решения задачи, возможна арифметическая ошибка; 1 балл – выбран верный метод решения, есть 1–2 грубые ошибки; 0 баллов – отсутствует решение или сделано более 2 грубых ошибок. Шкала оценивания ответа на теоретический вопрос: 5 баллов – вопрос раскрыт полностью, ошибок в ответе нет; 4 балла – вопрос раскрыт не менее, чем на 80%, ошибок в ответе нет; 3 балла – вопрос раскрыт не менее, чем на 80%, допущены 1–2 не грубые ошибки; 2 балла – вопрос раскрыт не менее, чем на 60%, ошибок нет, или вопрос раскрыт практически полностью, но содержит 1–2 ошибки; 1 балл – ответ не является логически обоснованным и законченным, содержит отрывочные сведения, не менее 20% от полного ответа; 0 баллов – ответ на вопрос отсутствует или менее 20% верных сведений. Шкала оценивания комплексных задач: 5 баллов – задача решена правильно и полностью, ошибок нет; 4 балла – выбран правильный метод решения, допущены 1–2 арифметические ошибки, получен ответ; 3 балла – выбран правильный метод решения, допущены 1–2 не грубые ошибки, получен ответ; 2 балла – выбран верный метод решения задачи, в ходе решения сделаны более 2 не грубых ошибок или решение не доведено до конца, но решено не менее 60% задачи; 1 балл – задание решено не полностью (не менее 40% решения) или в решении не более грубых ошибок; 0 баллов – отсутствует решение, приведено менее 40% решения или сделано более 2 грубых ошибок. Преподаватель имеет право провести собеседование со студентом с целью более точного определения баллов за каждое задание. По результатам проверки экзаменационной работы и после подсчета суммы баллов, рассчитывается величина рейтинга обучающегося по дисциплине за 2 семестр как процент набранных на экзамене баллов данным студентом от максимально возможных баллов за экзамен (40). Рейтинг по дисциплине равен сумме рейтинга по текущему контролю, рейтинга по промежуточной аттестации и бонус-рейтинга. Оценка обучающегося по дисциплине может быть выставлена</p> | В соответствии с пп. 2.5, 2.6 Положения |

| | | |
|--|---|--|
| | преподавателем на основе результатов текущего контроля успеваемости: рейтинг по дисциплине равен сумме рейтинга по текущему контролю и бонус-рейтинга . | |
|--|---|--|

6.3. Оценочные материалы

| Компетенции | Результаты обучения | № КМ | | | | | | | | | | | | | | |
|-------------|--|------|---|---|---|---|---|---|---|---|----|----|----|----|----|----|
| | | 1 | 2 | 3 | 4 | 5 | 6 | 7 | 8 | 9 | 10 | 11 | 12 | 13 | 14 | 15 |
| УК-1 | Знает: основы математического аппарата для реализации и развития профессиональной деятельности | + | + | + | + | | | + | + | + | + | + | | | | |
| УК-1 | Умеет: применять математический аппарат на практике | + | + | + | + | + | + | + | + | + | + | + | + | + | + | + |
| УК-1 | Имеет практический опыт: основными терминами и формулами линейной и векторной алгебры, аналитической геометрии | | | | | + | + | | + | + | + | | | | + | + |

Фонды оценочных средств по каждому контрольному мероприятию находятся в приложениях.

7. Учебно-методическое и информационное обеспечение дисциплины

Печатная учебно-методическая документация

а) *основная литература:*

Не предусмотрена

б) *дополнительная литература:*

Не предусмотрена

в) *отечественные и зарубежные журналы по дисциплине, имеющиеся в библиотеке:*

Не предусмотрены

г) *методические указания для студентов по освоению дисциплины:*

1. Е.И. Назарова. Методические указания к выполнению семестрового задания, Челябинск: ЮУрГУ, 2007. – Ч. 1. – 97 с.

2. Дильман, В.Л. Типовые расчеты по курсу высшей математики: сборник задач: в 3 ч. / В.Л. Дильман, Т.В. Ерошкина, А.А. Эбель; под ред. В.Л. Дильмана. – Челябинск: ЮУрГУ, 2005. – Ч. 1. – 104 с.

из них: учебно-методическое обеспечение самостоятельной работы студента:

1. Е.И. Назарова. Методические указания к выполнению семестрового задания, Челябинск: ЮУрГУ, 2007. – Ч. 1. – 97 с.

2. Дильман, В.Л. Типовые расчеты по курсу высшей математики: сборник задач: в 3 ч. / В.Л. Дильман, Т.В. Ерошкина, А.А. Эбель; под ред. В.Л. Дильмана. – Челябинск: ЮУрГУ, 2005. – Ч. 1. – 104 с.

Электронная учебно-методическая документация

| № | Вид литературы | Наименование ресурса в электронной форме | Библиографическое описание |
|---|----------------|--|----------------------------|
| | | | |

| | | | |
|---|--|---|--|
| 1 | Методические пособия для преподавателя | Электронный архив ЮУрГУ | Игровые технологии в процессе обучения математике в ВУЗе https://dspace.susu.ru/xmlui/bitstream/handle/0001.74/5892/8.pdf?sequence=1 |
| 2 | Методические пособия для самостоятельной работы студента | Электронно-библиотечная система издательства Лань | Козина, А. Т. Математика. Линейная алгебра. Аналитическая геометрия и программирование : учебное пособие / А. Т. Козина, Н. Н. Ошарина. — Новгород : ННГУ им. Н. И. Лобачевского, 2019. — 128 с. — Текст : электронный. — URL: Лань : электронно-библиотечная система. https://e.lanbook.com/book/14734 |
| 3 | Дополнительная литература | Электронно-библиотечная система издательства Лань | Кадоц, С.Б. Аналитическая геометрия и линейная алгебра. https://e.lanbook.com/book/2187 |
| 4 | Основная литература | Электронно-библиотечная система издательства Лань | Ефимов, Н.В. Краткий курс аналитической геометрии. https://e.lanbook.com/book/2187 |
| 5 | Дополнительная литература | Электронно-библиотечная система издательства Лань | Курш А.Г. Лекции по общей алгебре https://e.lanbook.com/book/14734 |
| 6 | Основная литература | Электронно-библиотечная система издательства Лань | Александров П.С. Курс аналитической геометрии и линейной алгебры https://e.lanbook.com/book/493 |
| 7 | Основная литература | Электронно-библиотечная система издательства Лань | Артамонов В.А., Бахтурин Ю.А., Винберг Э.Б., Голод Е.С. Сборник задач по аналитической геометрии https://e.lanbook.com/book/2743 |
| 8 | Дополнительная литература | Электронно-библиотечная система издательства Лань | Беклемишев Д.В. Курс аналитической геометрии и линейной алгебры https://e.lanbook.com/book/2109 |
| 9 | Дополнительная литература | Электронно-библиотечная система издательства Лань | Ильин В.А., Позняк Э.Г. Аналитическая геометрия https://e.lanbook.com/book/2109 |

Перечень используемого программного обеспечения:

Нет

Перечень используемых профессиональных баз данных и информационных справочных систем:

Нет

8. Материально-техническое обеспечение дисциплины

| | | |
|-------------|-------------|--|
| Вид занятий | № ауд. | Основное оборудование, стенды, макеты, компьютерная техника, предустановленное программное обеспечение, используемое для различных видов занятий |
| Лекции | 203 (3г) | компьютер, проектор |