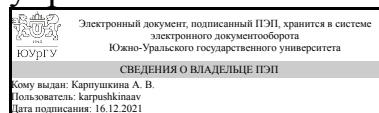


ЮЖНО-УРАЛЬСКИЙ ГОСУДАРСТВЕННЫЙ УНИВЕРСИТЕТ

УТВЕРЖДАЮ:
Директор института
Высшая школа экономики и
управления



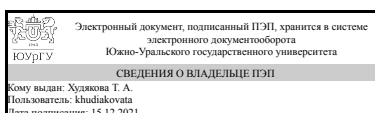
А. В. Карпушкина

РАБОЧАЯ ПРОГРАММА

**дисциплины 1.Ф.П1.01 Разработка клиент-серверных приложений
для направления 09.03.03 Прикладная информатика
уровень Бакалавриат
профиль подготовки Прикладная информатика в экономике
форма обучения заочная
кафедра-разработчик Цифровая экономика и информационные технологии**

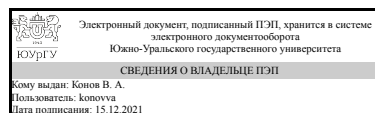
Рабочая программа составлена в соответствии с ФГОС ВО по направлению подготовки 09.03.03 Прикладная информатика, утверждённым приказом Минобрнауки от 19.09.2017 № 922

Зав.кафедрой разработчика,
д.экон.н., доц.



Т. А. Худякова

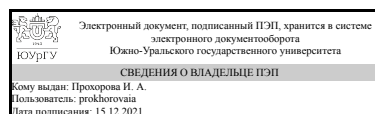
Разработчик программы,
к.техн.н., доц., доцент



В. А. Конов

СОГЛАСОВАНО

Руководитель образовательной
программы
к.техн.н., доц.



И. А. Прохорова

1. Цели и задачи дисциплины

Цели: научить студентов строить функциональные и информационные модели систем, проводить анализ полученных результатов, применять инструментальные средства проектирования экономических информационных систем. Задачи: 1. создать у студентов систему знаний о методах и средствах проектирования информационных систем, основных технологических подходах к проектированию; 2. ознакомить студентов с практикой применения современных информационных технологий в области проектирования информационных систем, применения методов и средств проектирования, основанных на использовании CASE-технологии; 3. сформировать навыки самостоятельного практического проектирования информационных систем для различных предметных областей; 4. научить студентов проводить анализ предметных областей для выявления информационных потребностей пользователей; 5. сформировать навыки моделирования структур данных, прикладных и информационных процессов;

Краткое содержание дисциплины

Дисциплина знакомит с основными моделями создания информационных систем, программными средствами и технологиями разработки, а также формирует навыки написания технологической документации.

2. Компетенции обучающегося, формируемые в результате освоения дисциплины

Планируемые результаты освоения ОП ВО (компетенции)	Планируемые результаты обучения по дисциплине
ПК-4 Способностью программировать приложения и создавать программные прототипы решения прикладных задач.	Знает: Методы и средства проектирования информационных систем. Основные технологические подходы к проектированию. Умеет: Применять современные информационные технологий в области проектирования информационных систем; методы и средства проектирования, основанные на использовании CASE-технологии. Имеет практический опыт: Самостоятельного практического проектирования информационных систем для различных предметных областей; анализа предметных областей для выявления информационных потребностей пользователей; моделирования структур данных, прикладных и информационных процессов.
ПК-8 Способность разрабатывать базы данных ИС с учетом требований информационной безопасности.	Знает: Проектирование хранилищ данных с использованием ERWIN. Умеет: Проектировать хранилища данных с использованием ERWIN. Имеет практический опыт: Использования ERWIN для проектирования хранилища данных.
ПК-10 Способность настраивать, эксплуатировать и сопровождать информационные системы и сервисы.	Знает: CASE и RAD технологии. Модели AS-IS и TO-BI Умеет: Использовать CASE-средства и методологию быстрой разработки приложений

	RAD (Rapid Application Development). Строить модели AS-IS и TO-BI. Имеет практический опыт: Построения AS-IS и TO-BI моделей.
ПК-12 Способность осуществлять ведение базы данных и поддержку информационного обеспечения решения прикладных задач.	Знает: ERwin - средство проектирования баз данных. Умеет: Использовать ERwin для создания и поддержки баз данных, витрин (data marts) и хранилищ данных, а также моделей ресурсов данных предприятия. Имеет практический опыт: Использования ERwin для облегчения организации и управления данными, упрощения сложных взаимосвязей данных, а также технологий создания баз данных и среды развертывания.

3. Место дисциплины в структуре ОП ВО

Перечень предшествующих дисциплин, видов работ учебного плана	Перечень последующих дисциплин, видов работ
Высокоуровневые методы информатики и программирования	Корпоративные информационные системы, Интернет-программирование, Информационные системы менеджмента предприятия, Практикум по виду профессиональной деятельности, Информационная безопасность, Управление информационными ресурсами, Информационный менеджмент, Проектирование систем оперативного учета, Производственная практика, эксплуатационная практика (8 семестр), Производственная практика, технологическая (проектно-технологическая) практика (10 семестр)

Требования к «входным» знаниям, умениям, навыкам студента, необходимым при освоении данной дисциплины и приобретенным в результате освоения предшествующих дисциплин:

Дисциплина	Требования
Высокоуровневые методы информатики и программирования	Знает: Способы и приёмы программирования приложений, Языки программирования C++ и C#, Основные понятия реляционных баз данных, Способы тестирования программного обеспечения. Умеет: Программировать приложения и создавать программные прототипы решения прикладных задач., Разрабатывать и адаптировать прикладное программное обеспечение, Осуществлять ведение базы данных, используя возможности современных языков программирования., Тестировать компоненты программного обеспечения ИС. Имеет практический опыт: Создания

	приложений и программных решений, Использования интегрированной среды разработки программных продуктов Microsoft Visual Studio, Работы с различными системами управления базами данных, в частности, MS Access и MS SQL Server, Использования различных отладочных средств для тестирования программного обеспечения.
--	---

4. Объём и виды учебной работы

Общая трудоёмкость дисциплины составляет 6 з.е., 216 ч., 39,75 ч. контактной работы

Вид учебной работы	Всего часов	Распределение по семестрам в часах	
		Номер семестра	
		6	7
Общая трудоёмкость дисциплины	216	108	108
<i>Аудиторные занятия:</i>	24	12	12
Лекции (Л)	8	4	4
Практические занятия, семинары и (или) другие виды аудиторных занятий (ПЗ)	16	8	8
Лабораторные работы (ЛР)	0	0	0
<i>Самостоятельная работа (СРС)</i>	176,25	89,75	86,5
с применением дистанционных образовательных технологий	0		
Разработка базы данных системы	89,75	89,75	0
Подготовка к экзамену	10	0	10
Разработка интерфейса на С#	76,5	0	76,5
Консультации и промежуточная аттестация	15,75	6,25	9,5
Вид контроля (зачет, диф.зачет, экзамен)	-	зачет	экзамен,КП

5. Содержание дисциплины

№ раздела	Наименование разделов дисциплины	Объем аудиторных занятий по видам в часах			
		Всего	Л	ПЗ	ЛР
1	Этапы жизненного цикла программного обеспечения	1	1	0	0
2	Язык программирования SQL	3	1	2	0
3	Разработка базы данных на SQL сервере	5	1	4	0
4	Разработка связи Sql сервера с приложением С#	6	2	4	0
5	Построение моделей DFD в BPWIN	3	1	2	0
6	Проектирование хранилищ данных с использованием ERWIN.	3	1	2	0
7	Принципы и особенности проектирования интегрированных ИС.	3	1	2	0

5.1. Лекции

							ПА
1	6	Текущий контроль	SQL 1	1	1	Защита практической работы осуществляется индивидуально. Студентом предоставляется выполненное задание на компьютере. Оценивается правильность выполнения задания. При оценивании результатов мероприятия используется балльно-рейтинговая система оценивания результатов учебной деятельности обучающихся (утверждена приказом ректора от 24.05.2019 г. № 179) Общий балл при оценке складывается из следующих показателей: правильность выполнения задания – 1 балл. Максимальное количество баллов – 1. Весовой коэффициент мероприятия – 1.	зачет
2	6	Текущий контроль	SQL2	1	1	Защита практической работы осуществляется индивидуально. Студентом предоставляется выполненное задание на компьютере. Оценивается правильность выполнения задания. При оценивании результатов мероприятия используется балльно-рейтинговая система оценивания результатов учебной деятельности обучающихся (утверждена приказом ректора от 24.05.2019 г. № 179) Общий балл при оценке складывается из следующих показателей: правильность выполнения задания – 1 балл. Максимальное количество баллов – 1. Весовой коэффициент мероприятия – 1.	зачет
3	6	Текущий контроль	SQL3	1	1	Защита практической работы осуществляется индивидуально. Студентом предоставляется выполненное задание на компьютере. Оценивается правильность выполнения задания. При оценивании результатов мероприятия используется балльно-рейтинговая система оценивания результатов учебной деятельности обучающихся (утверждена приказом ректора от 24.05.2019 г. № 179) Общий балл при оценке складывается из следующих показателей: правильность выполнения задания – 1 балл. Максимальное количество баллов – 1. Весовой коэффициент мероприятия – 1.	зачет
4	6	Текущий	индивидуальное	1	1	Защита практической работы	зачет

		контроль	задание			осуществляется индивидуально. Студентом предоставляется выполненное задание на компьютере. Оценивается правильность выполнения задания. При оценивании результатов мероприятия используется балльно-рейтинговая система оценивания результатов учебной деятельности обучающихся (утверждена приказом ректора от 24.05.2019 г. № 179) Общий балл при оценке складывается из следующих показателей: правильность выполнения задания – 1 балл. Максимальное количество баллов – 1. Весовой коэффициент мероприятия – 1.	
5	6	Промежуточная аттестация	Зачет	-	40	Устный ответ на один теоретический вопрос и выполнение практического задания на компьютере. Правильный ответ на теоретический вопрос соответствует 20-м баллам. Правильно выполненное задание соответствует 20-ти баллам. Максимальное количество баллов - 40. Зачтено, если величина рейтинга обучающегося по дисциплине больше 60% .	зачет
6	7	Текущий контроль	Разработка базы данных на SQL сервере	1	1	Защита практической работы осуществляется индивидуально. Студентом предоставляется выполненное задание на компьютере. Оценивается правильность выполнения задания. При оценивании результатов мероприятия используется балльно-рейтинговая система оценивания результатов учебной деятельности обучающихся (утверждена приказом ректора от 24.05.2019 г. № 179) Общий балл при оценке складывается из следующих показателей: правильность выполнения задания – 1 балл. Максимальное количество баллов – 1. Весовой коэффициент мероприятия – 1.	экзамен
7	7	Текущий контроль	Разработка хранимых процедур	1	1	Защита практической работы осуществляется индивидуально. Студентом предоставляется выполненное задание на компьютере. Оценивается правильность выполнения задания. При оценивании результатов мероприятия используется балльно-рейтинговая система оценивания результатов учебной деятельности обучающихся (утверждена приказом ректора от	экзамен

						24.05.2019 г. № 179) Общий балл при оценке складывается из следующих показателей: правильность выполнения задания – 1 балл. Максимальное количество баллов – 1. Весовой коэффициент мероприятия – 1.	
8	7	Текущий контроль	Разработка приложения на C#	1	1	Защита практической работы осуществляется индивидуально. Студентом предоставляется выполненное задание на компьютере. Оценивается правильность выполнения задания. При оценивании результатов мероприятия используется балльно-рейтинговая система оценивания результатов учебной деятельности обучающихся (утверждена приказом ректора от 24.05.2019 г. № 179) Общий балл при оценке складывается из следующих показателей: правильность выполнения задания – 1 балл. Максимальное количество баллов – 1. Весовой коэффициент мероприятия – 1.	экзамен
9	7	Курсовая работа/проект	Курсовой проект	-	40	Защита курсового проекта проводится в форме собеседования, во время которого студент делает краткое сообщение о теме, актуальности и содержании работы и отвечает на дополнительные вопросы. Показатели оценивания: 40 балла – содержание работы полностью соответствует заданию, оформление выполнено по требованиям методических указаний, ответы на вопросы чёткие и полные; 30 балла – содержание работы полностью соответствует заданию, оформление выполнено по требованиям методических указаний, ответы на вопросы не чёткие или не полные; 20 балла – содержание работы полностью соответствует заданию, оформление выполнено с нарушениями требований методических указаний, ответы на вопросы не чёткие или не полные; 10 балл – содержание работы не соответствует заданию, оформление выполнено с нарушениями требований методических указаний, ответы на вопросы не верные; 0 баллов – работа не предоставлена	кур- совые проекты
10	7	Проме-	Экзамен	-	40	Устный ответ на два теоретических	экзамен

		жуточная аттестация			вопроса и выполнение трех практических заданий на компьютере. При оценивании результатов мероприятия используется балльно-рейтинговая система оценивания результатов учебной деятельности обучающихся (утверждена приказом ректора от 24.05.2019 г. № 179) Правильный ответ на каждый из теоретических вопросов соответствует 5-м баллам. Каждое правильно выполненное задание соответствует 10-ти баллам. Максимальное количество баллов - 40.	
--	--	---------------------	--	--	---	--

6.2. Процедура проведения, критерии оценивания

Вид промежуточной аттестации	Процедура проведения	Критерии оценивания
курсовые проекты	Задание на курсовой проект выдается в течение первого месяца учебного семестра. За 2 недели до окончания семестра курсовой проект в завершённом виде в установленные сроки загружается в систему электронного ЮУрГУ и поступает на проверку преподавателю. После проверки работа с замечаниями передается студенту, который её, в случае необходимости, дорабатывает, устраняя замечания. Проект допускается к защите при соблюдении следующих требований: содержание проекта соответствует заявленной теме и её раскрывает; проект оформлен должным образом, в соответствии с методическими рекомендациями (соблюдены структура, объём и формат работы); имеется положительная рецензия. При оценке курсового проекта учитывается: содержание работы, её оформление, степень самостоятельности студента при выполнении работы, аргументированность его собственной позиции, наличие иллюстрационного материала. Процедура защиты проходит в форме собеседования и ответов на заданные вопросы. Защита курсового проекта предполагает выявление глубины, самостоятельности, обоснованности положений, выводов и рекомендаций. На защите студенты должны ориентироваться в источниках данных, проводимых расчетах, отвечать на вопросы теоретического и практического характера. Во время защиты студенты должны уметь анализировать проблемы, пути их решения, обосновывать принятые решения и рекомендации, их законность и эффективность, отвечать на все вопросы по существу темы исследования. Итоговая оценка формируется на основе оценки за качество проекта и за защиту, проставляется в ведомость, зачетную книжку и, в конечном итоге, в приложение к диплому .	В соответствии с п. 2.7 Положения
экзамен	Устный ответ на два теоретических вопроса и выполнение трех практических заданий на компьютере. При оценивании результатов мероприятия используется балльно-рейтинговая система оценивания результатов учебной деятельности обучающихся (утверждена приказом ректора от 24.05.2019 г. №	В соответствии с пп. 2.5, 2.6 Положения

	179) Правильный ответ на каждый из теоретических вопросов соответствует 5-м баллам. Каждое правильно выполненное задание соответствует 10-ти баллам. Максимальное количество баллов - 40. Отлично: Величина рейтинга обучающегося по дисциплине 85...100 % Хорошо: Величина рейтинга обучающегося по дисциплине 75...84 % Удовлетворительно: Величина рейтинга обучающегося по дисциплине 60...74 % Неудовлетворительно: Величина рейтинга обучающегося по дисциплине 0...59 %	
зачет	Устный ответ на один теоретический вопрос и выполнение практического задания на компьютере. При оценивании результатов мероприятия используется балльно-рейтинговая система оценивания результатов учебной деятельности обучающихся (утверждена приказом ректора от 24.05.2019 г. № 179) Правильный ответ на теоретический вопрос соответствует 20-м баллам. Правильно выполненное задание соответствует 20-ти баллам. Максимальное количество баллов - 40. Зачтено, если величина рейтинга обучающегося по дисциплине больше 60% .	В соответствии с пп. 2.5, 2.6 Положения

6.3. Оценочные материалы

Компетенции	Результаты обучения	№ КМ									
		1	2	3	4	5	6	7	8	9	10
ПК-4	Знает: Методы и средства проектирования информационных систем. Основные технологические подходы к проектированию.	+				++					++
ПК-4	Умеет: Применять современные информационные технологий в области проектирования информационных систем; методы и средства проектирования, основанные на использовании CASE-технологии.	+				++					++
ПК-4	Имеет практический опыт: Самостоятельного практического проектирования информационных систем для различных предметных областей; анализа предметных областей для выявления информационных потребностей пользователей; моделирования структур данных, прикладных и информационных процессов.	+				++					++
ПК-8	Знает: Проектирование хранилищ данных с использованием ERWIN.		+			+			+		++
ПК-8	Умеет: Проектировать хранилища данных с использованием ERWIN.		+			+			+		++
ПК-8	Имеет практический опыт: Использования ERWIN для проектирования хранилища данных.		+			+			+		++
ПК-10	Знает: CASE и RAD технологии. Модели AS-IS и TO-BI			+		+				+++	
ПК-10	Умеет: Использовать CASE-средства и методологию быстрой разработки приложений RAD (Rapid Application Development). Строить модели AS-IS и TO-BI.			+		+				+++	
ПК-10	Имеет практический опыт: Построения AS-IS и TO-BI моделей.			+		+				+++	
ПК-12	Знает: ERwin - средство проектирования баз данных.				++						++
ПК-12	Умеет: Использовать ERwin для создания и поддержки баз данных, витрин (data marts) и хранилищ данных, а также моделей ресурсов данных предприятия.				++						++
ПК-12	Имеет практический опыт: Использования ERwin для облегчения организации и управления данными, упрощения сложных взаимосвязей данных, а также технологий создания баз данных и				++						++

1. Microsoft-Office(бессрочно)
2. -MS SQL Server (бессрочно)

Перечень используемых профессиональных баз данных и информационных справочных систем:

1. ООО "ГарантУралСервис"-Гарант(бессрочно)

8. Материально-техническое обеспечение дисциплины

Вид занятий	№ ауд.	Основное оборудование, стенды, макеты, компьютерная техника, предустановленное программное обеспечение, используемое для различных видов занятий
Лекции	229 (36)	Лекции Мультимедийная ауд. Компьютер, проектор. AllFusion Modeling Suite, MS VisualStudio, MS SQL Server
Практические занятия и семинары	258 (36)	Компьютерный класс (258/36) AllFusion Modeling Suite, MS VisualStudio, MS SQL Server, доступ к справочной системе MSDN
Самостоятельная работа студента	115 (36)	MS VisualStudio, MS SQL Server, доступ к справочной системе MSDN