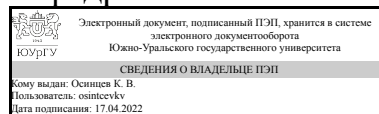


УТВЕРЖДАЮ:
Заведующий выпускающей
кафедрой



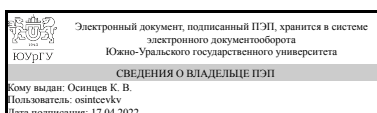
К. В. Осинцев

РАБОЧАЯ ПРОГРАММА

дисциплины 1.Ф.М2.05.01 Вопросы расчета и выбора тепломассообменного оборудования: проектное обучение
для направления 13.04.01 Теплоэнергетика и теплотехника
уровень Магистратура
магистерская программа Теория и практика аналитических методов оценки и исследования тепломассообменных процессов
форма обучения очная
кафедра-разработчик Промышленная теплоэнергетика

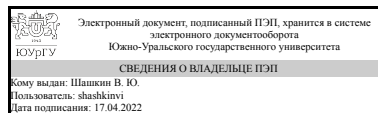
Рабочая программа составлена в соответствии с ФГОС ВО по направлению подготовки 13.04.01 Теплоэнергетика и теплотехника, утверждённым приказом Минобрнауки от 28.02.2018 № 146

Зав.кафедрой разработчика,
к.техн.н., доц.



К. В. Осинцев

Разработчик программы,
к.техн.н., доц., доцент



В. Ю. Шашкин

1. Цели и задачи дисциплины

Целью изучения дисциплины «Вопросы расчета и выбора теплообменного оборудования» является формирование знаний в области современных конструкций теплообменного оборудования, методов их расчета и оптимизации. Основные задачи дисциплины: - Познакомить с применяемыми промышленными тепло-технологическими установками различного назначения и основными направлениями описания рабочих процессов в промышленных агрегатах. - Подвести студентов к глубокому пониманию физической основы теплообменных процессов. - Добиться прочного усвоения знаний по вопросу проведения теплового, гидравлического, компоновочного расчетов. - Сформировать понимание зависимостей, на которых базируются расчеты. - Обратить внимание на важность математического моделирования при решении задач проектирования теплообменных установок и выбора оптимального режима работы. - Сформировать понимание вопросов, касающихся проектирования конструкций теплообменных аппаратов. - Обратить внимание на современный уровень развития данной отрасли

Краткое содержание дисциплины

Рассматриваются конструкции и методы расчета рекуперативных и регенеративных теплообменных аппаратов, сушильных установок.

2. Компетенции обучающегося, формируемые в результате освоения дисциплины

Планируемые результаты освоения ОП ВО (компетенции)	Планируемые результаты обучения по дисциплине
ПК-1 готов к разработке проектно-технических работ по энерго- и ресурсосбережению и экологической безопасности на объектах профессиональной деятельности	Знает: теплообменное оборудование Умеет: составлять тепловые балансы теплообменного оборудования Имеет практический опыт: проведения конструктивного расчета теплообменников;

3. Место дисциплины в структуре ОП ВО

Перечень предшествующих дисциплин, видов работ учебного плана	Перечень последующих дисциплин, видов работ
Нет	Выбор и расчет систем газоснабжения: проектное обучение, Совместные системы энергетического и технологического производства, Экологическая безопасность в теплоэнергетике, Топливоснабжение промышленных предприятий и ТЭС, Системы регенерации теплоты: проектное обучение, Системы и комплексы низкотемпературной теплотехнологии: проектное обучение, Учебная практика, практика по получению первичных навыков научно-исследовательской работы (2 семестр),

	Производственная практика, научно-исследовательская работа (2 семестр), Производственная практика, преддипломная практика (4 семестр), Производственная практика, научно-исследовательская работа (3 семестр)
--	---

Требования к «входным» знаниям, умениям, навыкам студента, необходимым при освоении данной дисциплины и приобретенным в результате освоения предшествующих дисциплин:

Нет

4. Объём и виды учебной работы

Общая трудоемкость дисциплины составляет 4 з.е., 144 ч., 16,5 ч. контактной работы

Вид учебной работы	Всего часов	Распределение по семестрам в часах	
		Номер семестра	
		1	
Общая трудоёмкость дисциплины	144	144	
<i>Аудиторные занятия:</i>	16	16	
Лекции (Л)	0	0	
Практические занятия, семинары и (или) другие виды аудиторных занятий (ПЗ)	8	8	
Лабораторные работы (ЛР)	8	8	
<i>Самостоятельная работа (СРС)</i>	111,5	111,5	
с применением дистанционных образовательных технологий	0		
Подготовка к экзамену	13,5	13,5	
Подготовка к контрольной работе №3 Конвективная сушка	5	5	
Подготовка к лабораторным работам	15	15	
Подготовка к контрольной работе №2 Аппараты с кипящим слоем	5	5	
Выполнение самостоятельной работы	68	68	
Подготовка к контрольной работе №1 Тепловые трубы	5	5	
Консультации и промежуточная аттестация	18,5	18,5	
Вид контроля (зачет, диф.зачет, экзамен)	-	экзамен	

5. Содержание дисциплины

№ раздела	Наименование разделов дисциплины	Объем аудиторных занятий по видам в часах			
		Всего	Л	ПЗ	ЛР
1	Рекуперативные теплообменные аппараты. Тепловые трубы.	16	0	8	8

5.1. Лекции

Не предусмотрены

5.2. Практические занятия, семинары

№ занятия	№ раздела	Наименование или краткое содержание практического занятия, семинара	Кол-во часов
1-3	1	Расчет тепловых труб с капиллярнопористыми материалами.	6
4	1	Расчет гравитационных тепловых труб.	2

5.3. Лабораторные работы

№ занятия	№ раздела	Наименование или краткое содержание лабораторной работы	Кол-во часов
1	1	Исследование работы теплообменного аппарата методом имитационного моделирования при различных расходах, температурах теплоносителей	6
2	1	Исследование работы теплообменного аппарата методом имитационного моделирования при различных схемах движения, температурах теплоносителей.	2

5.4. Самостоятельная работа студента

Выполнение СРС			
Подвид СРС	Список литературы (с указанием разделов, глав, страниц) / ссылка на ресурс	Семестр	Кол-во часов
Подготовка к экзамену	Бакластов, А. М. Промышленные теплообменные процессы и установки Учебник Ред. Бакластов А. М. - М.: Энергоатомиздат, 1986. - 328 с. Теплоэнергетика и теплотехника. Кн. 4 : Промышленная теплоэнергетика и теплотехника / Б. Г. Борисов и др. : справочник : в 4 кн. / Б. Г. Борисов и др.; под общ. ред. А. В. Клименко, В. М. Зорина – М.: Издательский дом МЭИ , 2007. - 630 с. ил.	1	13,5
Подготовка к контрольной работе №3 Конвективная сушка	Бакластов, А. М. Промышленные теплообменные процессы и установки Учебник Ред. Бакластов А. М. - М.: Энергоатомиздат, 1986. - 328 с., стр. 166-220. Теплоэнергетика и теплотехника. Кн. 4 : Промышленная теплоэнергетика и теплотехника / Б. Г. Борисов и др. : справочник : в 4 кн. / Б. Г. Борисов и др.; под общ. ред. А. В. Клименко, В. М. Зорина – М.: Издательский дом МЭИ , 2007. - 630 с. ил. стр. 211-240;	1	5
Подготовка к лабораторным работам	Шашкин, В.Ю. Теплообменное оборудование промышленной теплоэнергетики: учебное пособие. / В.Ю. Шашкин. – Челябинск: Изд-во	1	15

	ЮУрГУ, 2013. – 34 с., стр. 2-38 Шашкин, В. Ю. Исследование работы теплообменного аппарата при имитационном моделировании Учеб. пособие для лаб. работ В. Ю. Шашкин, Е. В. Торопов; Юж.-Урал. гос. ун-т, Каф. Пром. теплоэнергетика; ЮУрГУ. - Челябинск: Издательство ЮУрГУ, 2005. - 35, [2] с.		
Подготовка к контрольной работе №2 Аппараты с кипящим слоем	Бакластов, А. М. Промышленные теплообменные процессы и установки Учебник Ред. Бакластов А. М. - М.: Энергоатомиздат, 1986. - 328 с., стр. 83-104. Павлов, К. Ф. Примеры и задачи по курсу процессов и аппаратов химической технологии [Текст] учеб. пособие для хим.-технол. специальностей вузов К. Ф. Павлов, П. Г. Романков, А. А. Носков ; под ред. П. Г. Романкова. - 10-е изд., перераб. и доп., репр. воспр. изд. 1987 г. - М.: Альянс, 2013. - 576 с. ил.	1	5
Выполнение самостоятельной работы	Бакластов, А. М. Промышленные теплообменные процессы и установки Учебник Ред. Бакластов А. М. - М.: Энергоатомиздат, 1986. - 328 с., стр. 5-82. Павлов, К. Ф. Примеры и задачи по курсу процессов и аппаратов химической технологии [Текст] учеб. пособие для хим.-технол. специальностей вузов К. Ф. Павлов, П. Г. Романков, А. А. Носков ; под ред. П. Г. Романкова. - 10-е изд., перераб. и доп., репр. воспр. изд. 1987 г. - М.: Альянс, 2013. - 576 с. ил. Лебедев, П. Д. Теплоиспользующие установки промышленных предприятий КУрсовое проектирование: Учеб. пособие для энергет. вузов П. Д. Лебедев, А. А. Щукин. - М.: Энергия, 1970. - 408 с. ил., 1 отд. л. прил., стр. 5-40	1	68
Подготовка к контрольной работе №1 Тепловые трубы	Бакластов, А. М. Промышленные теплообменные процессы и установки Учебник Ред. Бакластов А. М. - М.: Энергоатомиздат, 1986. - 328 с., стр. 73-82.	1	5

6. Фонд оценочных средств для проведения текущего контроля успеваемости, промежуточной аттестации

Контроль качества освоения образовательной программы осуществляется в соответствии с Положением о балльно-рейтинговой системе оценивания результатов учебной деятельности обучающихся.

6.1. Контрольные мероприятия (КМ)

№ КМ	Се-местр	Вид контроля	Название контрольного мероприятия	Вес	Макс. балл	Порядок начисления баллов	Учитывается в ПА
1	1	Текущий контроль	Контрольная работа №1 Тепловые трубы	3	5	<p>Контрольная работа проводится письменно после последнего занятия изучаемого раздела. Студенту задаются 5 вопросов из списка контрольных вопросов. Время, отведенное на ответ – 45 минут.</p> <p>При оценивании результатов мероприятия используется балльно-рейтинговая система оценивания результатов учебной деятельности обучающихся (утверждена приказом ректора от 24.05.2019 г. № 179).</p> <p>5 баллов: Работа высокого качества, уровень выполнения отвечает всем требованиям, теоретическое содержание раздела освоено полностью, без пробелов, необходимые практические навыки работы с освоенным материалом сформированы, на все контрольные вопросы даны правильные, развернутые ответы.</p> <p>4 балла: Теоретическое содержание раздела освоено полностью, без пробелов, некоторые практические навыки работы с освоенным материалом сформированы недостаточно, на все контрольные вопросы даны полные ответы, некоторые из ответов содержат незначительные ошибки.</p> <p>3 балла: Теоретическое содержание раздела освоено частично, но пробелы не носят существенного характера, необходимые практические навыки работы с освоенным материалом в основном сформированы, некоторые ответы с ошибками.</p> <p>2 балла: Теоретическое содержание раздела освоено частично, необходимые практические навыки работы не сформированы, большинство заданий не выполнено.</p> <p>1 балл: Теоретическое содержание раздела не освоено, необходимые практические навыки работы не сформированы, предусмотренные контрольной работой задания не выполнены.</p> <p>0 баллов: Работа не сдана на проверку.</p>	экзамен
2	1	Текущий контроль	Контрольная работа №2 Аппараты с	3	5	<p>Контрольная работа проводится письменно после последнего занятия изучаемого раздела. Студенту задаются</p>	экзамен

			кипящим слоем		<p>5 вопросов из списка контрольных вопросов. Время, отведенное на ответ – 45 минут.</p> <p>При оценивании результатов мероприятия используется балльно-рейтинговая система оценивания результатов учебной деятельности обучающихся (утверждена приказом ректора от 24.05.2019 г. № 179).</p> <p>5 баллов: Работа высокого качества, уровень выполнения отвечает всем требованиям, теоретическое содержание раздела освоено полностью, без пробелов, необходимые практические навыки работы с освоенным материалом сформированы, на все контрольные вопросы даны правильные, развернутые ответы.</p> <p>4 балла: Теоретическое содержание раздела освоено полностью, без пробелов, некоторые практические навыки работы с освоенным материалом сформированы недостаточно, на все контрольные вопросы даны полные ответы, некоторые из ответов содержат незначительные ошибки.</p> <p>3 балла: Теоретическое содержание раздела освоено частично, но пробелы не носят существенного характера, необходимые практические навыки работы с освоенным материалом в основном сформированы, некоторые ответы с ошибками.</p> <p>2 балла: Теоретическое содержание раздела освоено частично, необходимые практические навыки работы не сформированы, большинство заданий не выполнено.</p> <p>1 балл: Теоретическое содержание раздела не освоено, необходимые практические навыки работы не сформированы, предусмотренные контрольной работой задания не выполнены.</p> <p>0 баллов: Работа не сдана на проверку.</p>		
3	1	Текущий контроль	Контрольная работа №3 Конвективная сушка	3	5	<p>Контрольная работа проводится письменно после последнего занятия изучаемого раздела. Студенту задаются 5 вопросов из списка контрольных вопросов. Время, отведенное на ответ – 45 минут.</p> <p>При оценивании результатов мероприятия используется балльно-рейтинговая система оценивания результатов учебной деятельности</p>	экзамен

					<p>обучающихся (утверждена приказом ректора от 24.05.2019 г. № 179).</p> <p>5 баллов: Работа высокого качества, уровень выполнения отвечает всем требованиям, теоретическое содержание раздела освоено полностью, без пробелов, необходимые практические навыки работы с освоенным материалом сформированы, на все контрольные вопросы даны правильные, развернутые ответы.</p> <p>4 балла: Теоретическое содержание раздела освоено полностью, без пробелов, некоторые практические навыки работы с освоенным материалом сформированы недостаточно, на все контрольные вопросы даны полные ответы, некоторые из ответов содержат незначительные ошибки.</p> <p>3 балла: Теоретическое содержание раздела освоено частично, но пробелы не носят существенного характера, необходимые практические навыки работы с освоенным материалом в основном сформированы, некоторые ответы с ошибками.</p> <p>2 балла: Теоретическое содержание раздела освоено частично, необходимые практические навыки работы не сформированы, большинство заданий не выполнено.</p> <p>1 балл: Теоретическое содержание раздела не освоено, необходимые практические навыки работы не сформированы, предусмотренные контрольной работой задания не выполнены.</p> <p>0 баллов: Работа не сдана на проверку.</p>		
4	1	Текущий контроль	Самостоятельная работа	3	5	<p>Задание на самостоятельную работу выдается на первом занятии изучаемого раздела. Студент предоставляет пояснительную записку в отпечатанном виде. На защите студент коротко (3-5 мин.) докладывает об основных решениях, принятых в процессе разработки, и отвечает на вопросы. При оценивании результатов мероприятия используется балльно-рейтинговая система оценивания результатов учебной деятельности обучающихся (утверждена приказом ректора от 24.05.2019 г. № 179).</p> <p>5 баллов: работа имеет логичное, последовательное изложение материала с соответствующими</p>	экзамен

					<p>выводами и обоснованными положениями; все предусмотренные заданием расчеты, подлежащие разработке, выполнены без ошибок, замечаний к оформлению нет;</p> <p>4 балла: уровень выполнения работы отвечает всем основным требованиям, некоторые практические навыки работы с освоенным материалом сформированы недостаточно, все расчеты, подлежащие разработке, выполнены, некоторые из выполненных расчетов содержат незначительные ошибки;</p> <p>3 балла: уровень выполнения работы отвечает большинству основных требований, теоретическое содержание курса освоено частично, но пробелы не носят существенного характера, необходимые практические навыки работы с освоенным материалом в основном сформированы, некоторые расчеты выполнены с ошибками;</p> <p>2 балла: большинство предусмотренных расчетов не выполнено, при дополнительной самостоятельной работе над материалом курса возможно повышение качества выполнения расчетов;</p> <p>1 балл: необходимые практические навыки работы не сформированы, предусмотренные заданием расчеты не выполнены;</p> <p>0 баллов: работа не сдана на проверку.</p>		
5	1	Промежуточная аттестация	Экзамен	-	4	<p>Прохождение контрольных мероприятий промежуточной аттестации обязательно.</p> <p>При оценивании результатов мероприятия используется балльно-рейтинговая система оценивания результатов учебной деятельности обучающихся (утверждена приказом ректора от 24.05.2019 г. № 179).</p> <p>4 балла: Полный, развернутый ответ на поставленный вопрос, показана совокупность осознанных знаний по дисциплине, доказательно раскрыты основные положения вопросов; в ответе прослеживается четкая структура, логическая последовательность, отражающая сущность раскрываемых понятий, теорий, явлений. Знание по предмету демонстрируется на фоне понимания его в системе данной науки и</p>	экзамен

					<p>междисциплинарных связей. Ответ изложен литературным языком с использованием современной терминологии. Могут быть допущены недочеты в определении понятий, исправленные студентом самостоятельно в процессе ответа. Материал вопроса изложен полностью и получены правильны ответы на дополнительные вопросы. Все предусмотренные программой обучения учебные задания выполнены. 3 балла: Полный, развернутый ответ на поставленный вопрос, показано умение выделить существенные и несущественные признаки, причинно-следственные связи. Ответ четко структурирован, логичен, изложен литературным языком с использованием современной терминологии. Могут быть допущены 2-3 неточности или незначительные ошибки, исправленные студентом с помощью преподавателя. Нет правильных ответов на все дополнительные вопросы, но материал изложен верно.</p> <p>2 балла: Недостаточно полный и недостаточно развернутый ответ. Логика и последовательность изложения имеют нарушения. Допущены ошибки в раскрытии понятий, употреблении терминов. В ответе отсутствуют выводы. Нет правильного ответа на вопрос из билета, но на дополнительные вопросы ответ верный.</p> <p>1 балл: Ответ, представляющий собой разрозненные знания с существенными ошибками по вопросу. Присутствуют фрагментарность, нелогичность изложения. Отсутствуют выводы, конкретизация и доказательность изложения. Дополнительные и уточняющие вопросы преподавателя не приводят к коррекции ответа студента.</p> <p>0 баллов: Теоретическое содержание курса не освоено, необходимые практические навыки работы не сформированы, предусмотренные программой задания не выполнены. Студент отказывается отвечать на вопрос.</p>
--	--	--	--	--	--

6.2. Процедура проведения, критерии оценивания

Вид промежуточной аттестации	Процедура проведения	Критерии оценивания
экзамен	Экзамен проводится в устной форме. Студент получает билет с двумя вопросами. На подготовку к ответам на вопросы билета дается 30 минут. При неправильном ответе студенту могут быть заданы уточняющие или новые вопросы по той же теме. Студенту могут быть заданы дополнительные вопросы по другим темам. Прохождение контрольных мероприятий промежуточной аттестации обязательно. При оценивании результатов мероприятия используется балльно-рейтинговая система оценивания результатов учебной деятельности обучающихся (утверждена приказом ректора от 24.05.2019 г. № 179).	В соответствии с пп. 2.5, 2.6 Положения

6.3. Паспорт фонда оценочных средств

Компетенции	Результаты обучения	№ КМ				
		1	2	3	4	5
ПК-1	Знает: теплообменное оборудование	+	+	+	+	+
ПК-1	Умеет: составлять тепловые балансы теплообменного оборудования	+	+	+	+	+
ПК-1	Имеет практический опыт: проведения конструктивного расчета теплообменников;	+	+	+	+	+

Типовые контрольные задания по каждому мероприятию находятся в приложениях.

7. Учебно-методическое и информационное обеспечение дисциплины

Печатная учебно-методическая документация

а) основная литература:

1. Бакластов, А. М. Промышленные теплообменные процессы и установки Учебник Ред. Бакластов А. М. - М.: Энергоатомиздат, 1986. - 328 с.
2. Теплоэнергетика и теплотехника Текст Кн. 4 Промышленная теплоэнергетика и теплотехника / Б. Г. Борисов и др. справочник : в 4 кн. Б. Г. Борисов и др.; под общ. ред. А. В. Клименко, В. М. Зорина. - 4-е изд., стер. - М.: Издательский дом МЭИ, 2007. - 630 с. ил.
3. Павлов, К. Ф. Примеры и задачи по курсу процессов и аппаратов химической технологии [Текст] учеб. пособие для хим.-технол. специальностей вузов К. Ф. Павлов, П. Г. Романков, А. А. Носков ; под ред. П. Г. Романкова. - 10-е изд., перераб. и доп., репр. воспр. изд. 1987 г. - М.: Альянс, 2013. - 576 с. ил.

б) дополнительная литература:

1. Бажан, П. И. Справочник по теплообменным аппаратам Текст. - М.: Машиностроение, 1989. - 366 с. ил.
2. Бакластов, А. М. Проектирование, монтаж и эксплуатация теплообменных установок Учеб. пособие по спец."Пром. теплоэнергетика". - М.: Энергоиздат, 1981. - 336 с. ил.

3. Лебедев, П. Д. Теплоиспользующие установки промышленных предприятий Курсовое проектирование: Учеб. пособие для энергет. вузов П. Д. Лебедев, А. А. Шукин. - М.: Энергия, 1970. - 408 с. ил., 1 отд. л. прил.

4. Промышленная теплоэнергетика и теплотехника [Текст] Кн. 4 справочник А. М. Бакластов и др.; под общ. ред. В. А. Григорьева, В. М. Зорина. - 2-е изд., перераб. - М.: Энергоатомиздат, 1991. - 586 с. ил.

5. Павлов, К. Ф. Примеры и задачи по курсу процессов и аппаратов химической технологии [Текст] Учеб. пособие для вузов К. Ф. Павлов, П. Г. Романков, А. А. Носков. - 14-е изд., стер., перепеч. с изд. 1987 г. - М.: Альянс, 2007. - 575 с. ил.

в) отечественные и зарубежные журналы по дисциплине, имеющиеся в библиотеке:

1. "Промышленная энергетика" подшивка за 2017-2019 гг.

2. "Теплоэнергетика" подшивка за 2017-2019 гг.

г) методические указания для студентов по освоению дисциплины:

1. Шашкин, В.Ю. Тепломассообменное оборудование промышленной теплоэнергетики: учебное пособие. / В.Ю. Шашкин. – Челябинск: Изд-во ЮУрГУ, 2013. – 34 с.

2. Шашкин, В.Ю. Расчет регенеративных теплообменных аппаратов: учебное пособие / В.Ю. Шашкин, Е.В. Торопов. – Челябинск: Изд-во ЮУрГУ, 2006. – 40 с.

из них: учебно-методическое обеспечение самостоятельной работы студента:

1. Шашкин, В.Ю. Тепломассообменное оборудование промышленной теплоэнергетики: учебное пособие. / В.Ю. Шашкин. – Челябинск: Изд-во ЮУрГУ, 2013. – 34 с.

2. Шашкин, В.Ю. Расчет регенеративных теплообменных аппаратов: учебное пособие / В.Ю. Шашкин, Е.В. Торопов. – Челябинск: Изд-во ЮУрГУ, 2006. – 40 с.

Электронная учебно-методическая документация

Нет

Перечень используемого программного обеспечения:

1. Microsoft-Office(бессрочно)

2. АBBYY-FineReader 8(бессрочно)

Перечень используемых профессиональных баз данных и информационных справочных систем:

1. -Стандартинформ(бессрочно)

2. -Техэксперт(30.10.2017)

8. Материально-техническое обеспечение дисциплины

Вид занятий	№ ауд.	Основное оборудование, стенды, макеты, компьютерная техника, предустановленное программное обеспечение, используемое для
-------------	--------	--

		различных видов занятий
Лабораторные занятия	259a (1)	Типовой комплект оборудования для лабораторных работ «Теплотехника и термодинамика» - 1 шт.; Установка для изучения теплообмена «труба в трубе» - 1 шт.; Рабочая станция - 1 шт.; Компьютеры - 5 шт.; Устройства: МФУ HP - 1 шт., сканер HP - 1 шт., принтер HP - 1 шт.
Практические занятия и семинары	272a (1)	Компьютерная техника, проекционное оборудование, доска, мел.
Лекции	277 (1)	Компьютер, проекционное оборудование, доска, мел.