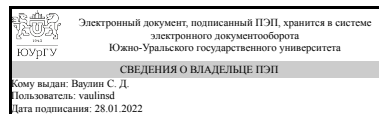


# ЮЖНО-УРАЛЬСКИЙ ГОСУДАРСТВЕННЫЙ УНИВЕРСИТЕТ

УТВЕРЖДАЮ:  
Директор института  
Политехнический институт



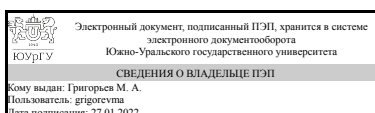
С. Д. Ваулин

## РАБОЧАЯ ПРОГРАММА

**дисциплины** 1.Ф.П1.09 Теория электропривода  
**для направления** 13.03.02 Электроэнергетика и электротехника  
**уровень** Бакалавриат  
**профиль подготовки** Электропривод и автоматизация промышленных установок и технологических комплексов  
**форма обучения** очная  
**кафедра-разработчик** Электропривод и мехатроника

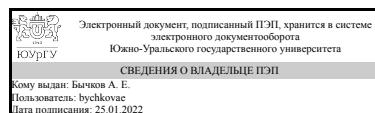
Рабочая программа составлена в соответствии с ФГОС ВО по направлению подготовки 13.03.02 Электроэнергетика и электротехника, утверждённым приказом Минобрнауки от 28.02.2018 № 144

Зав.кафедрой разработчика,  
д.техн.н., проф.



М. А. Григорьев

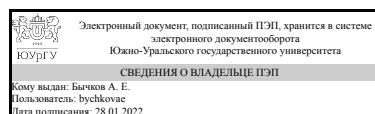
Разработчик программы,  
к.техн.н., доцент



А. Е. Бычков

СОГЛАСОВАНО

Руководитель образовательной  
программы  
к.техн.н.



А. Е. Бычков

## 1. Цели и задачи дисциплины

Целью преподавания данной дисциплины является создание четкого понимания процессов, протекающих в силовом канале различных систем электропривода. Задачи дисциплины заключаются в подробном рассмотрении и освоении вопросов применения электродвигателей в промышленности, способов приспособления рабочих свойств электродвигателя к требованиям рабочих органов технологических объектов, изучению современной системы электропривода и их статических, энергетических и динамических характеристик, также приобретаются навыки расчета, проектирования, наладки и исследования этих систем.

## Краткое содержание дисциплины

В дисциплине «Теория электропривода» изучаются вопросы применения электродвигателей в промышленности, углубленно рассматриваются механические процессы в электроприводе, рассматриваются вопросы регулирования координат в различных системах электроприводов постоянного и переменного тока, изучаются переходные процессы, протекающие в электроприводах при регулируемом и нерегулируемом источниках питания. Текущая успеваемость студентов контролируется посредством лабораторных работ, аналогично формируются практические навыки и компетенции студентов. Итоговым контрольным мероприятием по дисциплине в шестом семестре является дифференцированный зачет, в седьмом семестре - экзамен и курсовой проект.

## 2. Компетенции обучающегося, формируемые в результате освоения дисциплины

Планируемые результаты освоения ОП ВО (компетенции)	Планируемые результаты обучения по дисциплине
ПК-1 Способен участвовать в проектировании объектов профессиональной деятельности	Знает: Функциональные схемы типовых производственных электроприводов, их достоинства и недостатки Умеет: Рассчитывать режимы работы электрических машин, полупроводниковых преобразователей, а также дополнительного электрооборудования, входящего в состав электрического привода. Имеет практический опыт: Выбора элементов силовой части электрического привода для обеспечения функционирования с заданными характеристиками по производительности и энергоэффективности
ПК-2 Способен участвовать в эксплуатации объектов профессиональной деятельности	Знает: Основные режимы работы общепромышленных электроприводов и пути их обеспечения Умеет: Обеспечивать работу регулируемого электропривода и входящих в его состав составных частей для максимальной производительности либо максимальной эффективности эксплуатируемого объекта Имеет практический опыт: Настройки и регулирования скорости типовых разомкнутых

### 3. Место дисциплины в структуре ОП ВО

Перечень предшествующих дисциплин, видов работ учебного плана	Перечень последующих дисциплин, видов работ
Силовая электроника, Автономные инверторы напряжения и тока, Общая энергетика, Микропроцессорные средства в электроприводах и технологических комплексах, Проектирование электрических сетей, Электроэнергетические системы и сети, Прикладное программирование, Элементы систем автоматики, Электрические машины, Физические основы электроники, Учебная практика, ознакомительная практика (2 семестр)	Микропроцессорные системы управления электроприводов, Моделирование электропривода, Методы автоматизированного проектирования электроприводов, Моделирование электронных устройств, Теория нелинейных и импульсных систем регулирования, Производственная практика, преддипломная практика (8 семестр)

Требования к «входным» знаниям, умениям, навыкам студента, необходимым при освоении данной дисциплины и приобретенным в результате освоения предшествующих дисциплин:

Дисциплина	Требования
Электроэнергетические системы и сети	Знает: Основные методы анализа режимов электрической сети, Принципы передачи и распределения электроэнергии; основу конструктивного выполнения воздушных и кабельных линий электропередачи, методы расчета режимов работы электроэнергетических систем и сетей, методы регулирования напряжения, компенсации параметров и реактивной мощности в электрических сетях, общий алгоритм проектирования электрических сетей, алгоритм выбора номинальных напряжений, конфигурации сети, параметров элементов электрических сетей Умеет: Рассчитывать параметры режимов электрических сетей, Определять параметры схемы замещения основных элементов электроэнергетических систем и сетей; рассчитывать установившиеся режимы электроэнергетических систем и сетей; выбирать средства регулирования напряжения на понижающих подстанциях; рассчитывать технико-экономические показатели вариантов сети и выбирать рациональный вариант схемы сети Имеет практический опыт: Оценки режимов работы электроэнергетических сетей, Использования справочной литературы и анализа результатов расчетов режимов работы электроэнергетических систем и сетей
Микропроцессорные средства в электроприводах и технологических комплексах	Знает: Устройство, принцип действия электронного осциллографа и других

	<p>измерительных приборов (мультиметр, генератор, приставка-осциллограф) Умеет: Измерять параметры и снимать характеристики микропроцессорных устройств и микроконтроллеров с применением электронных осциллографов и других измерительных приборов Имеет практический опыт: Выполнять экспериментальные исследования микропроцессорных устройств и микроконтроллеров по заданной методике</p>
Физические основы электроники	<p>Знает: Принцип действия диодов, транзисторов, тиристоров, интегральных микросхем, их характеристики и параметры; основы расчета простейших схем силовых преобразователей и аналоговых электронных усилителей Умеет: Использовать методы анализа линейных и нелинейных электрических цепей для расчета простейших схем силовых преобразователей на основе полупроводниковых приборов Имеет практический опыт: Моделирования простейших схем силовых преобразователей и аналоговых электронных усилителей</p>
Проектирование электрических сетей	<p>Знает: Методы расчета установившихся и переходных режимов электрических сетей Умеет: Рассчитывать режимы электрической сети с применением ЭВМ Имеет практический опыт: Алгоритмизации решения математических задач, связанных с проектированием электрических сетей</p>
Автономные инверторы напряжения и тока	<p>Знает: Принципы действия автономных инверторов, их характеристики и параметры , Основы расчета схем автономных инверторов Умеет: Рассчитывать параметры элементов силовых схем автономных инверторов, Выполнять экспериментальные исследования по заданной методике, обрабатывать результаты экспериментов и оформлять отчет Имеет практический опыт: Способностью разрабатывать простые силовые схемы автономных инверторов , Исследования объектов силовой электроники</p>
Прикладное программирование	<p>Знает: Устройство, структуру и основные характеристики и возможности современных микропроцессоров и микроконтроллеров различного типа, различного исполнения и возможности их программирования, принципиальные схемы реализации и области применение микропроцессоров и микроконтроллеров., Математические основы информатики: системы счисления, формы записи данных (целых и вещественных, со знаком и без него) в персональном компьютере, алгебру логики, ее основные операции и законы, принцип действия, схемы исполнения, характеристики и области применения микропроцессоров и микроконтроллеров Умеет:</p>

	<p>Выполнять поиск, обработку и анализ информации по современным микропроцессорам, микроконтроллерам, их характеристикам и архитектуре, программному обеспечению для решения конкретных задач проектирования простейших электромеханических систем; выполнять ввод данных в дискретной форме в микроконтроллеры и микропроцессоры, хранить и обрабатывать их, а также выполнять вывод информации для управления простейшими объектами регулирования и индикации., Использовать математические основы информатики, использовать микропроцессоры и микроконтроллеры для решения простейших задач управления электромеханическими объектами и индикацией их состояния Имеет практический опыт: Поиска, хранения и обработки данных по современным микроконтроллерам и микропроцессорам, используя программное обеспечение на языке высокого уровня; способностью представлять информацию в требуемой форме (дискретной, широтно-импульсной) для управления простейшими объектами, Решения задач анализа работы простейших схем микропроцессорной и микроконтроллерной техники, моделирования устройств микропроцессорной техники для решения конкретных задач управления простейшими электромеханическими объектами</p>
<p>Элементы систем автоматики</p>	<p>Знает: Назначение и характеристики типовых технологических установок, отдельных элементов автоматики и их совокупности в составе функциональных блоков, а также ключевые базы данных, где можно найти информацию для решения поставленных задач, Принципы работы и основные режимы функционирования элементов систем автоматического управления: аналоговых и цифровых схмотехнических элементов, датчиков электрических и неэлектрических величин. Умеет: Квалифицированно формулировать запросы по поиску необходимой информации в различных базах данных электротехнического профиля, а также эффективно осуществлять критический анализ и синтез полученной информации. Уметь мыслить широко, применяя системный подход и ранее полученные навыки, для решения новых задач в области элементов и систем автоматики, Делать выводы о качестве функционирования элементов автоматики с применением информационных технологий, формированием отчетов о действующих элементах промышленной автоматики и предложений по разработке новых проектов по дальнейшей автоматизации</p>

	<p>технологических процессов Имеет практический опыт: Работы с основными электротехническими базами данных и различными элементами систем автоматики и электроизмерительной аппаратуры, Создания простейших схем автоматического управления и анализа сигналов в них.</p>
Силовая электроника	<p>Знает: Принципы действия вентильных преобразователей, их характеристики и параметры , Основы расчета схем вентильных преобразователей Умеет: Рассчитывать параметры элементов силовых схем вентильных преобразователей, Выполнять экспериментальные исследования по заданной методике, обрабатывать результаты экспериментов и оформлять отчет Имеет практический опыт: Разработки простых силовых схем вентильных преобразователей , Исследования объектов силовой электроники</p>
Электрические машины	<p>Знает: Виды электрических машин и их основные характеристики; эксплуатационные требования к различным видам электрических машин; инструментарий для измерения и контроля основных параметров технологического процесса; показатели качества технологического процесса и методы их определения, Способы обеспечения требуемых выходных характеристик электрических машин, Теоретические предпосылки проектирования электрических машин и методы их расчета Умеет: Контролировать правильность получаемых данных и выводов; применять и производить выбор электроэнергетического и электротехнического оборудования: электрических машин; интерпретировать экспериментальные данные и сопоставлять их с теоретическими положениями, Сформулировать требования к параметрам и выходным характеристикам электрических машин с учетом работы их в конкретных электротехнологических установках, Решать вопросы проектирования электрических машин различной мощности, различных видов и различного назначения Имеет практический опыт: Использования современных технических средства в профессиональной области; опытом работы с приборами и установками для экспериментальных исследований; опытом экспериментальных исследований режимов работы технических устройств и объектов электроэнергетики и электротехники, Практического применения стандартных методик расчёта выходных параметров электрических машин различного типа исполнения, Работы с технической и справочной литературой; навыками работы в прикладных пакетах MathCAD, MATLAB, Simulink</p>

Общая энергетика	<p>Знает: Методы и средства для получения информации об электростанциях различных видов, принципах работы и устройства энергетических установок, основных видах энергетических ресурсов</p> <p>Умеет: Выполнять расчет и анализ основных параметров электростанций</p> <p>Имеет практический опыт: Расчёта основных характеристик и показателей работы различных электростанций, навыками использования источников информации по дисциплине и компьютера как средства работы с ней</p>
Учебная практика, ознакомительная практика (2 семестр)	<p>Знает: Методики поиска, сбора и обработки информации; актуальные российские и зарубежные источники информации в сфере профессиональной деятельности; метод системного анализа, Основные приемы и нормы социального взаимодействия; основные понятия и методы конфликтологии, технологии межличностной и групповой коммуникации в деловом взаимодействии, Основные параметры технологических процессов, электротехнических комплексов и требования, предъявляемые к ним</p> <p>Умеет: Применять методики поиска, сбора и обработки информации; осуществлять критический анализ и синтез информации, полученной из разных источников; применять системный подход для решения поставленных задач, Устанавливать и поддерживать контакты, обеспечивающие успешную работу в коллективе; применять основные методы и нормы социального взаимодействия для реализации своей роли и взаимодействия внутри команды, Применять заданную методику, обеспечивающую требуемые режимы и заданные параметры технологического процесса</p> <p>Имеет практический опыт: Работы с методами поиска, сбора и обработки, критического анализа и синтеза информации; работы с методикой системного подхода для решения поставленных задач, Работы с простейшими методами и приемами социального взаимодействия и работы в команде, Оценки требуемых режимов работы и работоспособности электротехнических комплексов при заданных параметрах технологического процесса</p>

#### 4. Объём и виды учебной работы

Общая трудоемкость дисциплины составляет 7 з.е., 252 ч., 129,75 ч. контактной работы

Вид учебной работы	Всего часов	Распределение по семестрам в часах
--------------------	-------------	------------------------------------

		Номер семестра	
		6	7
Общая трудоёмкость дисциплины	252	144	108
<i>Аудиторные занятия:</i>	112	64	48
Лекции (Л)	48	32	16
Практические занятия, семинары и (или) другие виды аудиторных занятий (ПЗ)	0	0	0
Лабораторные работы (ЛР)	64	32	32
<i>Самостоятельная работа (СРС)</i>	122,25	71,75	50,5
с применением дистанционных образовательных технологий	0		
Подготовка к лабораторной работе №10	5	0	5
Подготовка и выполнение курсового проекта	10,5	0	10,5
Подготовка к лабораторной работе №12	5	0	5
Подготовка к лабораторной работе №3	10	10	0
Подготовка к лабораторной работе №11	5	0	5
Подготовка к лабораторной работе №1	10	10	0
Подготовка к лабораторной работе №6	10	10	0
Подготовка к лабораторной работе №7	5	0	5
Подготовка к лабораторной работе №2	10	10	0
Подготовка к диф. зачету	11,75	11,75	0
Подготовка к лабораторной работе №9	5	0	5
Подготовка к лабораторной работе №8	5	0	5
Подготовка к лабораторной работе №5	10	10	0
Подготовка к лабораторной работе №4	10	10	0
Подготовка к экзамену	10	0	10
Консультации и промежуточная аттестация	17,75	8,25	9,5
Вид контроля (зачет, диф.зачет, экзамен)	-	диф.зачет	экзамен,КП

## 5. Содержание дисциплины

№ раздела	Наименование разделов дисциплины	Объем аудиторных занятий по видам в часах			
		Всего	Л	ПЗ	ЛР
1	Механика электропривода	4	4	0	0
2	Электромеханические свойства и характеристики электродвигателей	14	8	0	6
3	Переходные процессы в электроприводах при питании от сети с нерегулируемыми параметрами	6	6	0	0
4	Регулирование координат в электроприводах постоянного тока	26	8	0	18
5	Регулирование координат в электроприводах переменного тока	32	10	0	22
6	Переходные процессы в электроприводах при питании от регулируемого источника	28	10	0	18
7	Специальные вопросы теории электропривода	2	2	0	0

### 5.1. Лекции

№	№	Наименование или краткое содержание лекционного занятия	Кол-
---	---	---	------



лекции	раздела		во часов
1	1	Расчетная схема механической части электропривода. Анализ упругих и неупругих сочленений в кинематической схеме. Типовые причины возникновения потерь и их расчет. Выбор передач в механической части при активном и реактивном характере момента нагрузки. Приведение моментов, моментов инерции и упругостей к валу электродвигателя.	2
2	1	Механические переходные процессы в электроприводе. Понятие переходного процесса при возмущающем и задающем воздействии на электропривод. Линейные переходные процессы скорости при постоянстве момента электродвигателя и изменении статического момента. Упругие колебания в электроприводе. Динамические нагрузки в электроприводе.	2
3	2	Электродвигатель постоянного тока независимого возбуждения как объект управления. Расчет схем включения, обеспечивающих работу ДНВ в заданной точке, и характеристик, проходящих через заданную точку. Уравнения и структурная схема ДНВ. Зоны допустимых нагрузок.	2
4	2	Асинхронный двигатель как объект управления. Расчет характеристик асинхронного электродвигателя, численными методами, на основании схемы замещения и по формуле Клосса. Специфика и расчет электромеханических характеристик асинхронного электродвигателя. Упрощенная структурная схема асинхронного двигателя. Зоны допустимых нагрузок.	2
5	2	Синхронный электродвигатель как объект управления. Сравнительный анализ старых конструкций синхронных машин (с пусковой обмоткой) и современных синхронных машин (с постоянными магнитами) с точки зрения свойств управления. Расчет характеристик синхронного электродвигателя. Упрощенная структурная схема синхронного двигателя. Зоны допустимых нагрузок.	2
6	2	Питание электрических машин от источника тока. Изменение основных способов регулирования координат и механических характеристик. Сравнительный анализ потребительских свойств электрических машин при питании от источников тока и напряжения.	2
7	3	Понятие о инерционностях в составе электропривода и их преодолении в процессе пуска. Тройное воздействие переходного процесса на исполнительный орган, электродвигатель и питающую сеть. Понятие о форсированном пуске и пуске с минимальными потерями, критерии выбора процесса протекания пуска.	2
8	3	Пуск от сети с нерегулируемыми параметрами посредством пусковых резисторов. Понятие правильной пусковой диаграммы и ее построение для электродвигателей постоянного тока и асинхронных.	2
9	3	Пуск синхронных машин переменного тока от сети с нерегулируемыми параметрами посредством трансформаторов и реакторов. Конденсаторный пуск асинхронных двигателей от однофазной сети. Особенности пуска синхронных машин от сети с нерегулируемыми параметрами, асинхронный пуск и усложнение конструкции электрической машины.	2
10	4	Основные показатели регулирования координат электропривода для установившихся и переходных процессов. Взаимодействие источника питания и электродвигателя как основа силового канала электропривода. Понятие системы электропривода.	2
11	4	Система "Тиристорный преобразователь - двигатель постоянного тока" (ТП-Д), как основа регулируемого электропривода постоянного тока. Механические характеристики и режимы работы системы ТП-Д. Назначение элементов системы ТП-Д и их выбор, структура современных преобразователей. Понятие о зоне прерывистого тока и борьбе с ней. Понятие об ограничительной характеристике. Энергетические характеристики	2

		системы ТП-Д. Особенности работы при 1 и 2 комплектах вентиляей.	
12	4	Импульсное управление машиной постоянного тока посредством транзисторных преобразователей. Диаграммы управляющих сигналов и выходного напряжения преобразователя при управлении: симметричном; несимметричном; поочередном. Области применения систем импульсного управления машиной постоянного тока. Механические характеристики и режимы работы электропривода при импульсном управлении.	2
13	4	Управление электродвигателями посредством электромашинных преобразователей. Сравнительный анализ электромашинных и полупроводниковых преобразователей. Система генератор-двигатель. Сравнительный анализ потребительских и энергетических свойств системы Г-Д по сравнению с ТП-Д. Особенности работы системы Г-Д при асинхронном и синхронном приводных двигателях.	2
14	5	Многоскоростные асинхронные машины и управление ими. Переключение пар полюсов асинхронных машин с сохранением перегрузочной способности и мощности. Схема Даландера для пуска и регулирования.	2
15	5	Частотное управление асинхронной машиной как основной тип регулируемого электропривода в настоящее время. Система "Преобразовать частоты - асинхронный двигатель".	2
16	5	Управление напряжением и частотой при частотном управлении - законы частотного регулирования. Особенности работы на низких частотах, форсировка напряжения. Повышение диапазона регулирования посредством компенсации скольжения.	2
17	5	Тормозные режимы в системе ПЧ-АД. Особенности протекания рекуперативного торможения при отдаче энергии в сеть посредством активного выпрямителя и при рассеивании энергии на тормозной резисторы. Выбор элементной базы системы ПЧ-АД.	2
18	5	Особенности частотного управления синхронной машиной. Колебания при резком изменении параметров напряжения и частоты. Ограничения, накладываемые на частотное регулирование. Особенности регулирования явнополюсных и неявнополюсных машин.	2
19	6	Понятие о задатчике интенсивности, как основном устройстве управления переходными процессами при питании от регулируемого источника питания. Линейный и s-образных задатчик интенсивности.	2
20	6	Особенности протекания переходных процессов в системе ТП-Д с задатчиком интенсивности. Диаграммы переходных процессов, основные инерционности, выбор постоянной времени задатчика интенсивности.	2
21	6	Особенности протекания переходных процессов в системе ПЧ-АД с задатчиком интенсивности. Диаграммы переходных процессов, основные инерционности, выбор постоянной времени задатчика интенсивности.	2
22	6	Особенности управления переходными процессами в асинхронном электроприводе посредством устройства плавного пуска: система УПП-АД. Основные режимы работы, обеспечение рекуперативного и динамического торможения АД посредством УПП.	2
23	6	Основные алгоритмы обеспечения переходных процессов в системе УПП-АД: пуск с линейным изменением напряжения, пуск с поддержанием тока статора, пуск с косвенным регулированием момента. Форсировка напряжения при пуске в системе УПП-АД.	2
24	7	Взаимосвязанные и каскадные схемы асинхронных машин - достоинства, недостатки и основные области применения.	2

## 5.2. Практические занятия, семинары

Не предусмотрены

### 5.3. Лабораторные работы

№ занятия	№ раздела	Наименование или краткое содержание лабораторной работы	Кол-во часов
1-3	2	Экспериментальное исследование статических (механических, электромеханических) и энергетических характеристик синхронного электродвигателя в различных схемах включения (при изменении напряжения на статоре, при изменении тока возбуждения).	6
4-6	4	Экспериментальное исследование статических (механических, электромеханических, регулировочных) и энергетических характеристик системы ТП-Д.	6
7-9	4	Экспериментальное исследование статических (механических, электромеханических, регулировочных) и энергетических характеристик системы Г-Д.	6
10-12	4	Экспериментальное исследование характеристик системы ТП-Д при введении простейших обратных связей по скорости и току якоря.	6
13-14	5	Экспериментальное исследование статических (механических, электромеханических, регулировочных) и энергетических характеристик системы ПЧ-АД на базе преобразователя ABB ACS 800.	4
15-16	5	Экспериментальное исследование статических (механических, электромеханических, регулировочных) и энергетических характеристик системы ПЧ-АД на базе преобразователя Unidrive SP.	4
17-18	5	Экспериментальное исследование статических (механических, электромеханических, регулировочных) и энергетических характеристик системы ПЧ-АД на базе преобразователя ABB ACS 880.	4
19-20	5	Экспериментальное исследование статических (механических, электромеханических, регулировочных) и энергетических характеристик системы ПЧ-АД на базе преобразователя Sinamics S120.	4
21-23	5	Экспериментальное исследование статических (механических, электромеханических, регулировочных) и энергетических характеристик системы ПЧ-СД.	6
24-26	6	Экспериментальное исследование переходных процессов системы ТП-Д.	6
27-29	6	Экспериментальное исследование переходных процессов системы ПЧ-АД.	6
30-32	6	Экспериментальное исследование переходных процессов системы УПП-АД.	6

### 5.4. Самостоятельная работа студента

Выполнение СРС			
Подвид СРС	Список литературы (с указанием разделов, глав, страниц) / ссылка на ресурс	Семестр	Кол-во часов
Подготовка к лабораторной работе №10	УММ в эл. виде: [1] стр 41-48. Программное обеспечение: [1]. Метод. пособия для СРС [1] (страницы и главы определяются индивидуальным заданием).	7	5
Подготовка и выполнение курсового проекта	УММ в эл. виде: [2] стр 1-130.	7	10,5
Подготовка к лабораторной работе №12	УММ в эл. виде: [1] стр 84-91. Программное обеспечение: [1]. Метод. пособия для СРС [1] (страницы и главы определяются индивидуальным заданием).	7	5

	заданием).		
Подготовка к лабораторной работе №3	УММ в эл. виде: [1] стр 48-56. Программное обеспечение: [1]. Метод. пособия для СРС [1] (страницы и главы определяются индивидуальным заданием).	6	10
Подготовка к лабораторной работе №11	УММ в эл. виде: [1] стр 77-84. Программное обеспечение: [1]. Метод. пособия для СРС [1] (страницы и главы определяются индивидуальным заданием).	7	5
Подготовка к лабораторной работе №1	УММ в эл. виде: [1] стр 91-95. Программное обеспечение: [1]. Метод. пособия для СРС [1] (страницы и главы определяются индивидуальным заданием).	6	10
Подготовка к лабораторной работе №6	УММ в эл. виде: [1] стр 124-133. Программное обеспечение: [1]. Метод. пособия для СРС [1] (страницы и главы определяются индивидуальным заданием).	6	10
Подготовка к лабораторной работе №7	УММ в эл. виде: [1] стр 66-77. Программное обеспечение: [1]. Метод. пособия для СРС [1] (страницы и главы определяются индивидуальным заданием).	7	5
Подготовка к лабораторной работе №2	УММ в эл. виде: [1] стр 30-41. Программное обеспечение: [1]. Метод. пособия для СРС [1] (страницы и главы определяются индивидуальным заданием).	6	10
Подготовка к диф. зачету	ПУМД [Осн. лит 1], стр 3-316, ПУМД [Осн. лит 2], стр 3-246, ПУМД [Осн. лит 3], стр 4-203, ПУМД [Доп. лит 1], стр 3-171. Отечественные и зарубежные журналы по дисциплине, имеющиеся в библиотеке, [1]. Профессиональные базы данных и информационные справочные системы: [1].	6	11,75
Подготовка к лабораторной работе №9	УММ в эл. виде: [1] стр 101-110. Программное обеспечение: [1]. Метод. пособия для СРС [1] (страницы и главы определяются индивидуальным заданием).	7	5
Подготовка к лабораторной работе №8	УММ в эл. виде: [1] стр 119-124. Программное обеспечение: [1]. Метод. пособия для СРС [1] (страницы и главы определяются индивидуальным заданием).	7	5
Подготовка к лабораторной работе №5	УММ в эл. виде: [1] стр 133-137. Программное обеспечение: [1]. Метод. пособия для СРС [1] (страницы и главы определяются индивидуальным заданием).	6	10

Подготовка к лабораторной работе №4	УММ в эл. виде: [1] стр 30-41. Программное обеспечение: [1]. Метод. пособия для СРС [1] (страницы и главы определяются индивидуальным заданием).	6	10
Подготовка к экзамену	ПУМД [Осн. лит 1], стр 3-444, ПУМД [Осн. лит 2], стр 3-431, ПУМД [Осн. лит 3], стр 4-203, ПУМД [Осн. лит 4], стр 4-190, ПУМД [Доп. лит 2], том 3, стр 55-155. Отечественные и зарубежные журналы по дисциплине, имеющиеся в библиотеке, [1].	7	10

## 6. Текущий контроль успеваемости, промежуточная аттестация

Контроль качества освоения образовательной программы осуществляется в соответствии с Положением о балльно-рейтинговой системе оценивания результатов учебной деятельности обучающихся.

### 6.1. Контрольные мероприятия (КМ)

№ КМ	Се-мestр	Вид контроля	Название контрольного мероприятия	Вес	Макс. балл	Порядок начисления баллов	Учитывается в ПА
1	6	Текущий контроль	Лабораторная работа №1	1	20	Баллы за лабораторную работу начисляются следующим образом: 1-3 - за верно написанный коллоквиум, коллоквиум в виде теста из 3 вопросов, один балл - одно верно решенное задание теста. В случае получения 1 балла и менее за коллоквиум, студент не допускается к лабораторной работе. 2-10 - за выполнение каждого из опытов, каждая лабораторная состоит из 5 опытов, за каждый корректно выполненный опыт начисляется 2 балла: один балл за верную сборку схемы, второй - за верно снятые показания. 0-7 - за качество выполнения отчета по лабораторной работе. При проверке отчета по баллу начисляется за	дифференцированный зачет

						каждый из пунктов: оформление по СТО ЮУрГУ, корректная функциональная схема экспериментов, корректно проведенные расчеты, корректно написанный вывод, наличие всех таблиц с данными, наличие всех графиков, наличие всех энергетических диаграмм.	
2	6	Текущий контроль	Защита лабораторной работы №1	1	9	Студентам задаются 3 вопроса (всей бригаде) за каждый верный ответ начисляется по 3 балла, за каждый частично верный ответ начисляется по 1 или 2 балла в зависимости от полноты ответа.	дифференцированный зачет
3	6	Текущий контроль	Лабораторная работа №2	1	20	Баллы за лабораторную работу начисляются следующим образом: 1-3 - за верно написанный коллоквиум, коллоквиум в виде теста из 3 вопросов, один балл - одно верно решенное задание теста. В случае получения 1 балла и менее за коллоквиум, студент не допускается к лабораторной работе. 2-10 - за выполнение каждого из опытов, каждая лабораторная состоит из 5 опытов, за каждый корректно выполненный опыт начисляется 2 балла: один балл за верную сборку схемы, второй - за верно снятые показания. 0-7 - за качество выполнения отчета по лабораторной работе. При проверке отчета по баллу начисляется за каждый из пунктов: оформление по СТО ЮУрГУ, корректная	дифференцированный зачет

						функциональная схема экспериментов, корректно проведенные расчеты, корректно написанный вывод, наличие всех таблиц с данными, наличие всех графиков, наличие всех энергетических диаграмм.	
4	6	Текущий контроль	Защита лабораторной работы №2	1	9	Студентам задаются 3 вопроса (всей бригаде) за каждый верный ответ начисляется по 3 балла, за каждый частично верный ответ начисляется по 1 или 2 балла в зависимости от полноты ответа.	дифференцированный зачет
5	6	Текущий контроль	Лабораторная работа №3	1	20	Баллы за лабораторную работу начисляются следующим образом: 1-3 - за верно написанный коллоквиум, коллоквиум в виде теста из 3 вопросов, один балл - одно верно решенное задание теста. В случае получения 1 балла и менее за коллоквиум, студент не допускается к лабораторной работе. 2-10 - за выполнение каждого из опытов, каждая лабораторная состоит из 5 опытов, за каждый корректно выполненный опыт начисляется 2 балла: один балл за верную сборку схемы, второй - за верно снятые показания. 0-7 - за качество выполнения отчета по лабораторной работе. При проверке отчета по баллу начисляется за каждый из пунктов: оформление по СТО ЮУрГУ, корректная функциональная схема экспериментов, корректно проведенные	дифференцированный зачет

						расчеты, корректно написанный вывод, наличие всех таблиц с данными, наличие всех графиков, наличие всех энергетических диаграмм.	
6	6	Текущий контроль	Защита лабораторной работы №3	1	9	Студентам задаются 3 вопроса (всей бригаде) за каждый верный ответ начисляется по 3 балла, за каждый частично верный ответ начисляется по 1 или 2 балла в зависимости от полноты ответа.	дифференцированный зачет
7	6	Текущий контроль	Лабораторная работа №4	1	20	Баллы за лабораторную работу начисляются следующим образом: 1-3 - за верно написанный коллоквиум, коллоквиум в виде теста из 3 вопросов, один балл - одно верно решенное задание теста. В случае получения 1 балла и менее за коллоквиум, студент не допускается к лабораторной работе. 2-10 - за выполнение каждого из опытов, каждая лабораторная состоит из 5 опытов, за каждый корректно выполненный опыт начисляется 2 балла: один балл за верную сборку схемы, второй - за верно снятые показания. 0-7 - за качество выполнения отчета по лабораторной работе. При проверке отчета по баллу начисляется за каждый из пунктов: оформление по СТО ЮУрГУ, корректная функциональная схема экспериментов, корректно проведенные расчеты, корректно написанный вывод, наличие всех таблиц с	дифференцированный зачет



						данными, наличие всех графиков, наличие всех энергетических диаграмм.	
8	6	Текущий контроль	Защита лабораторной работы №4	1	9	Студентам задаются 3 вопроса (всей бригаде) за каждый верный ответ начисляется по 3 балла, за каждый частично верный ответ начисляется по 1 или 2 балла в зависимости от полноты ответа.	дифференцированный зачет
9	6	Текущий контроль	Лабораторная работа №5	1	20	Баллы за лабораторную работу начисляются следующим образом: 1-3 - за верно написанный коллоквиум, коллоквиум в виде теста из 3 вопросов, один балл - одно верно решенное задание теста. В случае получения 1 балла и менее за коллоквиум, студент не допускается к лабораторной работе. 2-10 - за выполнение каждого из опытов, каждая лабораторная состоит из 5 опытов, за каждый корректно выполненный опыт начисляется 2 балла: один балл за верную сборку схемы, второй - за верно снятые показания. 0-7 - за качество выполнения отчета по лабораторной работе. При проверке отчета по баллу начисляется за каждый из пунктов: оформление по СТО ЮУрГУ, корректная функциональная схема экспериментов, корректно проведенные расчеты, корректно написанный вывод, наличие всех таблиц с данными, наличие всех графиков, наличие всех энергетических	дифференцированный зачет

						диаграмм.	
10	6	Текущий контроль	Защита лабораторной работы №5	1	9	Студентам задаются 3 вопроса (всей бригаде) за каждый верный ответ начисляется по 3 балла, за каждый частично верный ответ начисляется по 1 или 2 балла в зависимости от полноты ответа.	дифференцированный зачет
11	6	Текущий контроль	Лабораторная работа №6	1	20	Баллы за лабораторную работу начисляются следующим образом: 1-3 - за верно написанный коллоквиум, коллоквиум в виде теста из 3 вопросов, один балл - одно верно решенное задание теста. В случае получения 1 балла и менее за коллоквиум, студент не допускается к лабораторной работе. 2-10 - за выполнение каждого из опытов, каждая лабораторная состоит из 5 опытов, за каждый корректно выполненный опыт начисляется 2 балла: один балл за верную сборку схемы, второй - за верно снятые показания. 0-7 - за качество выполнения отчета по лабораторной работе. При проверке отчета по баллу начисляется за каждый из пунктов: оформление по СТО ЮУрГУ, корректная функциональная схема экспериментов, корректно проведенные расчеты, корректно написанный вывод, наличие всех таблиц с данными, наличие всех графиков, наличие всех энергетических диаграмм.	дифференцированный зачет
12	6	Текущий контроль	Защита лабораторной	1	9	Студентам задаются 3 вопроса (всей бригаде)	дифференцированный зачет

			работы №6			за каждый верный ответ начисляется по 3 балла, за каждый частично верный ответ начисляется по 1 или 2 балла в зависимости от полноты ответа.	
13	6	Промежуточная аттестация	Диф. зачет	-	20	Зачет проходит в виде защиты отчетов по лабораторным работам. Каждому студенту задается 4 вопроса: один по каждой из лабораторных работ. Каждый вопрос оценивается по пятибалльной шкале в зависимости от правильности и полноты ответа, итоговый ответ суммируется.	дифференцированный зачет
14	7	Текущий контроль	Лабораторная работа №7	1	20	Баллы за лабораторную работу начисляются следующим образом: 1-3 - за верно написанный коллоквиум, коллоквиум в виде теста из 3 вопросов, один балл - одно верно решенное задание теста. В случае получения 1 балла и менее за коллоквиум, студент не допускается к лабораторной работе. 2-10 - за выполнение каждого из опытов, каждая лабораторная состоит из 5 опытов, за каждый корректно выполненный опыт начисляется 2 балла: один балл за верную сборку схемы, второй - за верно снятые показания. 0-7 - за качество выполнения отчета по лабораторной работе. При проверке отчета по баллу начисляется за каждый из пунктов: оформление по СТО ЮУрГУ, корректная	экзамен

						функциональная схема экспериментов, корректно проведенные расчеты, корректно написанный вывод, наличие всех таблиц с данными, наличие всех графиков, наличие всех энергетических диаграмм.	
15	7	Текущий контроль	Лабораторная работа №8	1	20	<p>Баллы за лабораторную работу начисляются следующим образом:</p> <p>1-3 - за верно написанный коллоквиум, коллоквиум в виде теста из 3 вопросов, один балл - одно верно решенное задание теста. В случае получения 1 балла и менее за коллоквиум, студент не допускается к лабораторной работе.</p> <p>2-10 - за выполнение каждого из опытов, каждая лабораторная состоит из 5 опытов, за каждый корректно выполненный опыт начисляется 2 балла: один балл за верную сборку схемы, второй - за верно снятые показания.</p> <p>0-7 - за качество выполнения отчета по лабораторной работе. При проверке отчета по баллу начисляется за каждый из пунктов: оформление по СТО ЮУрГУ, корректная функциональная схема экспериментов, корректно проведенные расчеты, корректно написанный вывод, наличие всех таблиц с данными, наличие всех графиков, наличие всех энергетических диаграмм.</p>	экзамен
16	7	Текущий контроль	Лабораторная работа №9	1	20	Баллы за лабораторную работу начисляются	экзамен

					<p>следующим образом:  1-3 - за верно написанный коллоквиум, коллоквиум в виде теста из 3 вопросов, один балл - одно верно решенное задание теста. В случае получения 1 балла и менее за коллоквиум, студент не допускается к лабораторной работе.  2-10 - за выполнение каждого из опытов, каждая лабораторная состоит из 5 опытов, за каждый корректно выполненный опыт начисляется 2 балла: один балл за верную сборку схемы, второй - за верно снятые показания.  0-7 - за качество выполнения отчета по лабораторной работе. При проверке отчета по баллу начисляется за каждый из пунктов: оформление по СТО ЮУрГУ, корректная функциональная схема экспериментов, корректно проведенные расчеты, корректно написанный вывод, наличие всех таблиц с данными, наличие всех графиков, наличие всех энергетических диаграмм.</p>		
17	7	Текущий контроль	Лабораторная работа №10	1	20	<p>Баллы за лабораторную работу начисляются следующим образом:  1-3 - за верно написанный коллоквиум, коллоквиум в виде теста из 3 вопросов, один балл - одно верно решенное задание теста. В случае получения 1 балла и менее за коллоквиум, студент не допускается к</p>	экзамен

					<p>лабораторной работе. 2-10 - за выполнение каждого из опытов, каждая лабораторная состоит из 5 опытов, за каждый корректно выполненный опыт начисляется 2 балла: один балл за верную сборку схемы, второй - за верно снятые показания. 0-7 - за качество выполнения отчета по лабораторной работе. При проверке отчета по баллу начисляется за каждый из пунктов: оформление по СТО ЮУрГУ, корректная функциональная схема экспериментов, корректно проведенные расчеты, корректно написанный вывод, наличие всех таблиц с данными, наличие всех графиков, наличие всех энергетических диаграмм.</p>		
18	7	Текущий контроль	Лабораторная Работа №11	1	20	<p>Баллы за лабораторную работу начисляются следующим образом: 1-3 - за верно написанный коллоквиум, коллоквиум в виде теста из 3 вопросов, один балл - одно верно решенное задание теста. В случае получения 1 балла и менее за коллоквиум, студент не допускается к лабораторной работе. 2-10 - за выполнение каждого из опытов, каждая лабораторная состоит из 5 опытов, за каждый корректно выполненный опыт начисляется 2 балла: один балл за верную сборку схемы, второй - за верно снятые показания.</p>	экзамен

						0-7 - за качество выполнения отчета по лабораторной работе. При проверке отчета по баллу начисляется за каждый из пунктов: оформление по СТО ЮУрГУ, корректная функциональная схема экспериментов, корректно проведенные расчеты, корректно написанный вывод, наличие всех таблиц с данными, наличие всех графиков, наличие всех энергетических диаграмм.	
19	7	Текущий контроль	Лабораторная работа №12	1	20	<p>Баллы за лабораторную работу начисляются следующим образом:</p> <p>1-3 - за верно написанный коллоквиум, коллоквиум в виде теста из 3 вопросов, один балл - одно верно решенное задание теста. В случае получения 1 балла и менее за коллоквиум, студент не допускается к лабораторной работе.</p> <p>2-10 - за выполнение каждого из опытов, каждая лабораторная состоит из 5 опытов, за каждый корректно выполненный опыт начисляется 2 балла: один балл за верную сборку схемы, второй - за верно снятые показания.</p> <p>0-7 - за качество выполнения отчета по лабораторной работе. При проверке отчета по баллу начисляется за каждый из пунктов: оформление по СТО ЮУрГУ, корректная функциональная схема экспериментов, корректно проведенные расчеты, корректно</p>	экзамен

						написанный вывод, наличие всех таблиц с данными, наличие всех графиков, наличие всех энергетических диаграмм.	
20	7	Курсовая работа/проект	Курсовой проект "Проектирование системы электропривода"	-	50	<p>Суммарный балл логически разделяется за правильность выполнения и оформления курсового проекта (20 баллов) и за защиту курсового проекта (30 баллов). Баллы за оформление (по 2 балла) и правильность вычислений (по 3 балла) начисляются по 5 за каждый верно выполненный этап проектирования. При защите студенту задается три вопроса, каждый из которых оценивается в десять баллов. Вопросы можно разделить на 3 категории, каждая со своими критериями оценивания. Первый тип вопроса - на понимание процессов, протекающих в электроприводе или на понимание закономерностей функционирования системы: от 0 до 4 баллов дается за логически последованный ответ, от 0 до 4 дается за глубину понимания материала, 2 балла дается за умение объяснить ответ "своими словами". Второй тип вопроса - сравнительный, студенту предлагается сравнить имеющуюся систему с другими: за каждый названный критерий сравнения начисляется по баллу (итого 5), также по</p>	кур- совые проекты



						баллу начисляется за проведенный анализ по каждому из критериев. Третий тип вопроса - объяснить что произойдет с системой правильно или неправильно выбранном оборудовании: от 0 до 3 баллов начисляется за правильность изображения измененных зависимостей (сугубо графическое), от 0 до 4 баллов начисляется за верность объяснения физической природы полученных изменений, от 0 до 3 баллов начисляется за выводы о работоспособности и изменении потребительских свойств системы при ее изменении.	
21	7	Промежуточная аттестация	Экзамен	-	20	Экзамен проходит в виде ответа на два вопроса: теоретический и практический (построение статических характеристик конкретной системы). Каждый из вопросов оценивается по десятибалльной системе в зависимости от полноты и правильности ответа, итоговый балл суммируется.	экзамен

## 6.2. Процедура проведения, критерии оценивания

Вид промежуточной аттестации	Процедура проведения	Критерии оценивания
дифференцированный зачет	К процедуре проведения дифференцированного зачета допускаются студенты, прошедшие все контрольные мероприятия текущего контроля и набравшие более 30 баллов по текущему контролю. Итоговый рейтинг студента рассчитывается на основе баллов, набранных обучающимся по результатам текущего контроля и промежуточной аттестации, и определяется по формуле: $R_d = 0,6 R_{тек} + 0,4 R_{па}$ . Критерии оценивания: – Отлично:	В соответствии с пп. 2.5, 2.6 Положения





кн. под ред. П. А. Бутырина и др. ; Юж.-Урал. гос. ун-т, Моск. энергет. ин-т (техн. ун-т) ; ЮУрГУ. - Челябинск ; М.: Издательство ЮУрГУ, 2005. - 638 с. ил.

в) отечественные и зарубежные журналы по дисциплине, имеющиеся в библиотеке:

1. Электричество теорет. и науч.-практ. журн. Рос. акад. наук, Отделение физ.-техн. проблем энергетики, Федерация энергет. и электротехн. обществ журнал. - М., 1996-

г) методические указания для студентов по освоению дисциплины:

1. Драчев, Г. И. Теория электропривода Рабочая программа, семестровые задания, контрол. задачи Юж.-Урал. гос. ун-т, Каф. Электропривод и автоматизация пром. установок; Г. И. Драчев, С. М. Бутаков, В. А. Кислюк; Под ред. Г. И. Драчева; ЮУрГУ. - Челябинск: Издательство ЮУрГУ, 2000. - 44,[2] с. ил.

из них: учебно-методическое обеспечение самостоятельной работы студента:

1. Драчев, Г. И. Теория электропривода Рабочая программа, семестровые задания, контрол. задачи Юж.-Урал. гос. ун-т, Каф. Электропривод и автоматизация пром. установок; Г. И. Драчев, С. М. Бутаков, В. А. Кислюк; Под ред. Г. И. Драчева; ЮУрГУ. - Челябинск: Издательство ЮУрГУ, 2000. - 44,[2] с. ил.

## Электронная учебно-методическая документация

№	Вид литературы	Наименование ресурса в электронной форме	Библиографическое описание
1	Основная литература	Электронный каталог ЮУрГУ	Теория электропривода [Текст] учеб. пособие к лаб. работам по специальному курсу 140604 "Электропривод и автоматика пром. предприятий и технол. комплексов"; С. М. Бутаков и др.; под ред. Г. И. Драчева ; Юж.-Урал. гос. ун-т, Каф. Электропривод и автоматизация пром. установок ; ЮУрГУ. - Челябинск: Издательский Центр ЮУрГУ, 2013. - 145, [1] с. ил. электрон. версия <a href="https://lib.susu.ru/ftd?base=SUSU_METHOD&amp;key=000521815&amp;dtype=F&amp;etyp">https://lib.susu.ru/ftd?base=SUSU_METHOD&amp;key=000521815&amp;dtype=F&amp;etyp</a>
2	Основная литература	Электронный каталог ЮУрГУ	Теория электропривода: учебное пособие к курсовому проектированию / Г.И. Драчев, А.Н. Шишков, А.Е. Бычков, О.Г. Брылина. – Челябинск: Издательский центр ЮУрГУ, 2017. – 130 с. <a href="https://lib.susu.ru/ftd?base=SUSU_METHOD&amp;key=000562529&amp;dtype=F&amp;etyp">https://lib.susu.ru/ftd?base=SUSU_METHOD&amp;key=000562529&amp;dtype=F&amp;etyp</a>

Перечень используемого программного обеспечения:

1. Math Works-MATLAB, Simulink R2014b(бессрочно)

Перечень используемых профессиональных баз данных и информационных справочных систем:

1. -База данных ВИНТИ РАН(бессрочно)

## 8. Материально-техническое обеспечение дисциплины

Вид занятий	№	Основное оборудование, стенды, макеты, компьютерная техника,
-------------	---	--

	ауд.	предустановленное программное обеспечение, используемое для различных видов занятий
Лабораторные занятия	146 (1)	Аудитория представляет собой специализированное помещение для проведения практических и лабораторных работ. Аудитория содержит лабораторный стенд: "Электрический привод средней мощности" (стендовый компьютерный вариант). Который представляет собой 7 независимых лабораторных установок, позволяющих производить лабораторные исследования электроприводов различного типа в режимах, определяющих реальные промышленные установки. Установки подразумевают выполнение лабораторных работ как в ручном режиме, так и с использованием персональных компьютеров.