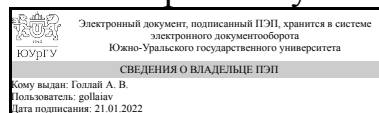


ЮЖНО-УРАЛЬСКИЙ ГОСУДАРСТВЕННЫЙ УНИВЕРСИТЕТ

УТВЕРЖДАЮ:
Директор института
Высшая школа электроники и
компьютерных наук



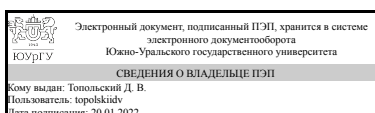
А. В. Голлой

РАБОЧАЯ ПРОГРАММА

дисциплины ФД.01 Академия интернета вещей
для направления 09.03.04 Программная инженерия
уровень Бакалавриат
форма обучения очная
кафедра-разработчик Электронные вычислительные машины

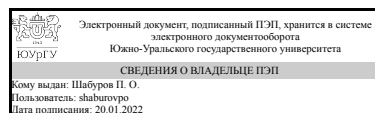
Рабочая программа составлена в соответствии с ФГОС ВО по направлению подготовки 09.03.04 Программная инженерия, утверждённым приказом Минобрнауки от 19.09.2017 № 920

Зав.кафедрой разработчика,
к.техн.н., доц.



Д. В. Топольский

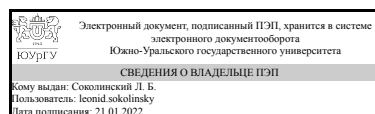
Разработчик программы,
к.техн.н., доцент



П. О. Шабуров

СОГЛАСОВАНО

Руководитель направления
д.физ.-мат.н., проф.



Л. Б. Соколинский

1. Цели и задачи дисциплины

дать студентам представление об основных технологиях Интернета вещей; привить студентам навыки исследовательской работы, предполагающей самостоятельное изучение документации, специфических инструментов и программных средств, позволяющих использовать технологии Интернета вещей в проектной деятельности.

Краткое содержание дисциплины

Конечные устройства: WeMos D1 mini, STM32NUCLEO-L152RE, Unwired Devices. Среда разработки: Arduino IDE, Mbed, Mbed OS. Беспроводные сети передачи данных: Wi-Fi, LoRa, ZigBee. Протоколы прикладного уровня передачи/получения данных MQTT. Облачные технологии IBM Cloud. Клиент-серверные технологии Node-RED.

2. Компетенции обучающегося, формируемые в результате освоения дисциплины

Планируемые результаты освоения ОП ВО (компетенции)	Планируемые результаты обучения по дисциплине
УК-2 Способен определять круг задач в рамках поставленной цели и выбирать оптимальные способы их решения, исходя из действующих правовых норм, имеющихся ресурсов и ограничений	Знает: принципы организации и функционирования интернета вещей, существующие технологии в области интернета вещей, основные направления развития в области интернета вещей Умеет: анализировать взаимосвязи осваиваемых объектов и делать соответствующие выводы, разбираться в существующих технологиях интернета вещей и применять их к конкретным задачам, использовать поиск информации в сети интернет Имеет практический опыт: использования специальной терминологии, программирования конечных устройств, разработки моделей и алгоритмов для взаимодействия с программными и аппаратными комплексами
ОПК-2 Способен понимать принципы работы современных информационных технологий и программных средств, в том числе отечественного производства, и использовать их при решении задач профессиональной деятельности	Знает: принципы организации и функционирования технологий интернета вещей, существующие технологии в области интернета вещей Умеет: анализировать информацию и применять полученные знания для решения поставленных задач, работать с микроконтроллерами и основными отладочными платами, проектировать целостные системы интернета вещей Имеет практический опыт: программирования конечных устройств, подключения конечных устройств в сеть, создания программного решения обработки и хранения данных с применением облачных технологий

3. Место дисциплины в структуре ОП ВО

Перечень предшествующих дисциплин, видов работ учебного плана	Перечень последующих дисциплин, видов работ
1.О.21 Пакеты прикладных программ, 1.О.06 Информатика, 1.О.12.03 Объектно-ориентированное программирование, 1.О.12.01 Основы программирования, 1.О.12.02 Программирование на языках высокого уровня, Учебная практика, научно-исследовательская работа (получение первичных навыков научно-исследовательской работы) (4 семестр)	1.О.17 Правоведение, 1.О.24 Геоинформационные системы, 1.О.07 Экология

Требования к «входным» знаниям, умениям, навыкам студента, необходимым при освоении данной дисциплины и приобретенным в результате освоения предшествующих дисциплин:

Дисциплина	Требования
1.О.21 Пакеты прикладных программ	Знает: состав и функциональные возможности текстового редактора MS Word, этапы компиляции и структуру стандартного компилятора, а также теоретические основы перевода программы на языке высокого уровня в исполняемую форму Умеет: использовать возможности текстового редактора MS Word, писать макросы, составлять обрабатывающий автомат на основе существующих синтаксических правил Имеет практический опыт: работы с современным текстовым редактором MS Word при составлении текстовых документов, владения навыками составления обрабатывающего автомата
1.О.12.03 Объектно-ориентированное программирование	Знает: основные возможности современных интегрированных сред разработки программного обеспечения на объектно-ориентированных языках программирования; возможности компиляторов программных проектов под различные операционные системы; наборы инструкций для системных утилит автоматической сборки программного обеспечения и установки программных пакетов объектно-ориентированных библиотек и фреймворков, методы разработки алгоритмов и программ в рамках объектно-ориентированной парадигмы программирования на современном языке высокого уровня; принципы объектно-ориентированной парадигмы: абстрагирование, инкапсуляция, наследование, полиморфизм; основные синтаксические конструкции объектно-ориентированного языка программирования: классы, поля, свойства, методы, выражения, события; методы обобщенного программирования; методы оценки сложности алгоритмов; функциональные возможности стандартной библиотеки языка и

	<p>фреймворка Умеет: использовать функциональные возможности современных интегрированных сред разработки программного обеспечения на объектно-ориентированных языках программирования для разработки прикладных программ; использовать утилиты автоматической сборки и развертывания программ в операционных системах, разрабатывать алгоритмы и программы в рамках объектно-ориентированной парадигмы на современном языке программирования высокого уровня с применением основных синтаксических конструкций и функциональных возможностей стандартной библиотеки языка и фреймворка</p> <p>Имеет практический опыт: работы с основными современными интегрированными средами разработки программного обеспечения на объектно-ориентированных языках, разработки, отладки и развёртывания программного обеспечения в операционных системах семейства Windows и Linux, разработки алгоритмов и программ, отладки, поиска и устранения ошибок программного кода, оценки сложности алгоритмов, использования возможностей стандартной библиотеки, сторонних библиотек программного кода и фреймворков</p>
<p>1.О.12.02 Программирование на языках высокого уровня</p>	<p>Знает: основные возможности современных интегрированных сред разработки программного обеспечения на языках высокого уровня, возможности компиляторов и компоновщиков под различные операционные системы, наборы инструкций для системных утилит автоматической сборки программ, методы разработки алгоритмов и программ в рамках парадигмы структурного программирования на языке высокого уровня; основные синтаксические конструкции языка программирования высокого уровня: операторы, выражения, блоки, ветвления, циклы; методы оценки сложности алгоритмов; функциональные возможности стандартной библиотеки языка высокого уровня</p> <p>Умеет: использовать функциональные возможности современных интегрированных сред разработки программного обеспечения на языках высокого уровня для разработки прикладных программ, использовать утилиты автоматической сборки и развертывания программ в операционных системах, разрабатывать алгоритмы и программы в рамках парадигмы структурного программирования на языке программирования высокого уровня с применением основных синтаксических конструкций и функциональных возможностей стандартной библиотеки языка высокого уровня</p> <p>Имеет практический опыт: работы с основными</p>

	<p>современными интегрированными средами разработки программного обеспечения на языках высокого уровня, разработки, отладки и развёртывания программного обеспечения в операционных системах семейства Windows и Linux, разработки алгоритмов и программ, отладки, поиска и устранения ошибок программного кода, оценки сложности алгоритмов, использования возможностей стандартной библиотеки, сторонних библиотек программного кода</p>
1.О.06 Информатика	<p>Знает: методы разработки алгоритмов и программ, понятие алгоритма, свойства, виды и формы записи алгоритмов, как функционирует машина Тьюринга и машина Поста, состав, назначение функциональных компонентов и программного обеспечения персонального компьютера, в том числе отечественного производства Умеет: разрабатывать алгоритмы и программы, составлять словесное описание алгоритма, строить графические схемы реализации алгоритмов, оформлять запись алгоритма с помощью псевдокода, алгоритмического языка, использовать программные и аппаратные средства персонального компьютера; применять типовые программные средства сервисного назначения; выбирать современные информационные технологии и программные средства, в том числе отечественного производства при решении задач профессиональной деятельности Имеет практический опыт: решения практических задач с помощью вычислительной техники, составления алгоритмической записи решения задачи, подтверждения правильности или невозможности решения задач с помощью машины Тьюринга, владения навыками применения современных информационных технологий и программных средств, в том числе отечественного производства, при решении задач профессиональной деятельности</p>
1.О.12.01 Основы программирования	<p>Знает: среды программирования для создания программ на языках высокого уровня, основные структуры данных и алгоритмы их обработки, основные конструкции языка программирования высокого уровня, основные компоненты современной среды программирования Умеет: устанавливать среду программирования, создавать и отлаживать программы в среде программирования, разрабатывать алгоритмы и создавать программы на основе концепции структурного программирования, проектировать программу, кодировать программу, осуществлять тестирование программы, а также отлаживать программу с использованием инструментов среды программирования Имеет практический</p>

	<p>опыт: установки и использования среды программирования PyCharm, разработки алгоритмов и создания программ, а также использования встроенных структур данных языка программирования высокого уровня, работы с современной средой программирования, проектирования и решения простых задач</p>
<p>Учебная практика, научно-исследовательская работа (получение первичных навыков научно-исследовательской работы) (4 семестр)</p>	<p>Знает: современные стандарты и средства проектирования, разработки и тестирования прикладного ПО, основы работы и методику поиска информации, соответствующей тематике своей работы, в библиографических и реферативных базах данных РИНЦ, Scopus и Web of Science; стандарты оформления библиографических ссылок на источники различного типа, современные стандарты и средства проектирования, разработки и тестирования прикладного ПО Умеет: применять современные стандарты и средства проектирования, разработки и тестирования прикладного ПО, эффективно работать с полнотекстовыми и библиографическим базами научных публикаций ведущих российских и зарубежных издательств, работать в современных интегрированных средах разработки, использовать специализированные библиотеки, фреймворки и СУБД; составлять спецификации требований разрабатываемого ПО с применением соответствующего прикладного ПО Имеет практический опыт: применения современных стандартов и средств проектирования, разработки и тестирования прикладного ПО; составления программной отчетности в соответствии с требованиями и стандартами оформления и содержания, поиска информации по заданной тематике научно-исследовательской работы; написания аналитического обзора по теме исследования; оформления списков литературы в соответствии с установленным стандартом, создания прикладного ПО; составления и защиты отчета о проектировании и разработки прикладного ПО с применением соответствующего прикладного ПО</p>

4. Объём и виды учебной работы

Общая трудоемкость дисциплины составляет 8 з.е., 288 ч., 146,75 ч. контактной работы

Вид учебной работы	Всего часов	Распределение по семестрам в часах
		Номер семестра

		5	6
Общая трудоёмкость дисциплины	288	144	144
<i>Аудиторные занятия:</i>	128	64	64
Лекции (Л)	0	0	0
Практические занятия, семинары и (или) другие виды аудиторных занятий (ПЗ)	128	64	64
Лабораторные работы (ЛР)	0	0	0
<i>Самостоятельная работа (СРС)</i>	141,25	71,75	69,5
с применением дистанционных образовательных технологий	0		
Подготовка к зачету	14,75	14,75	0
Подготовка к практическим занятиям	69	39	30
Выполнение и защита практических заданий	42	18	24
Подготовка к экзамену	15,5	0	15,5
Консультации и промежуточная аттестация	18,75	8,25	10,5
Вид контроля (зачет, диф.зачет, экзамен)	-	зачет	экзамен

5. Содержание дисциплины

№ раздела	Наименование разделов дисциплины	Объем аудиторных занятий по видам в часах			
		Всего	Л	ПЗ	ЛР
1	Общие вопросы оборудования, технологий и программного обеспечения интернета вещей.	4	0	4	0
2	Программное обеспечение для конечных устройств	48	0	48	0
3	Беспроводные сети передачи данных	30	0	30	0
4	Протокол публикации данных в интернете вещей	18	0	18	0
5	Облачные технологии в интернете вещей	28	0	28	0

5.1. Лекции

Не предусмотрены

5.2. Практические занятия, семинары

№ занятия	№ раздела	Наименование или краткое содержание практического занятия, семинара	Кол-во часов
1-2	1	Общие вопросы оборудования, технологий и программного обеспечения интернета вещей.	4
3-5	2	Основы работы в операционной системе Linux Ubuntu.	6
6-8	2	Среда разработки Arduino IDE для программирования плат WeMos D1 mini. Проверка работоспособности с помощью "скетч"-а Blink. Создание собственного алгоритма управления светодиодом.	6
9-11	2	Среда разработки ARM Mbed для программирования плат Unwired Devices. Проверка работоспособности на примере программ управления светодиодом, кнопками, реле, ШИМ, АЦП.	6
12-14	2	Среда разработки ARM Mbed для программирования плат STM32NUCLEO-L152RE. Проверка работоспособности на примере программ управления светодиодом, кнопками, реле, ШИМ, АЦП, кнопочной клавиатуры.	6
15-17	2	Выполнение практического задания - создание электронного замка.	6

18-20	2	Операционная система реального времени Mbed OS для программирования плат Unwired Devices. Проверка работоспособности на примере программ для метеодатчика, датчика освещенности, акселерометра. Решение задачи по получению показаний со всех трех датчиков на шине I2C.	6
21-23	2	Операционная система реального времени Mbed OS для программирования плат STM32NUCLEO-L152RE. Проверка работоспособности на примере программ для метеодатчика, акселерометра, дальномера. Решение задачи по получению показаний со всех трех датчиков на шине I2C.	6
24-26	2	Выполнение практического задания - измеритель влажности на фармскладе.	6
27-29	3	Работа с Wi-Fi модулем с ESP8266 на платах Unwired Devices. Передача данных через последовательный порт.	6
30-32	3	Работа с Wi-Fi модулем с ESP8266 на платах STM32NUCLEO-L152RE. Передача данных через последовательный порт.	6
33-35	3	Работа с сетью LoRa на платах Unwired Devices. Передача данных через последовательный порт.	6
36-38	3	Работа с ZigBee модулем XBee на платах STM32NUCLEO-L152RE. Организация mesh-сети.	6
39-41	3	Выполнение практического задания - передача данных с метеостанции.	6
42-44	4	Протокол MQTT. Графические клиенты MQTT: MQTTLens, MQTT.fx. MQTT-шлюз для сети ZigBee.	6
45-47	4	Прием данных по Wi-Fi для платы STM32NUCLEO-L152RE. MQTT-клиент в Python.	6
48-50	4	Выполнение практического задания - взаимодействие локального MQTT-сервер по WiFi с конечным устройством	6
51-53	5	Облачная платформа IBM Cloud. Пример IBM Cloud Quickstart. Коммуникации через смартфон, через MQTT. Отправка данных с платы конечного устройства.	6
54-55	5	Создание приложений в облаке.	4
56-58	5	Работа в серверном приложении Node-RED	6
59-61	5	Выполнение практического задания - охранная система	6
62-64	5	Выполнение практического задания - умные жалюзи	6

5.3. Лабораторные работы

Не предусмотрены

5.4. Самостоятельная работа студента

Выполнение СРС			
Подвид СРС	Список литературы (с указанием разделов, глав, страниц) / ссылка на ресурс	Семестр	Кол-во часов
Подготовка к зачету	В электронном виде: 1-4 основная литература, 7-9 методические пособия для СРС.	5	14,75
Подготовка к практическим занятиям	В электронном виде: 1-4 основная литература, 7-9 методические пособия для СРС.	6	30
Выполнение и защита практических заданий	В электронном виде: 1-4 основная литература, 7-9 методические пособия для СРС.	6	24
Подготовка к экзамену	В электронном виде: 1-4 основная	6	15,5

	литература, 7-9 методические пособия для СРС.		
Выполнение и защита практических заданий	В электронном виде: 1-4 основная литература, 7-9 методические пособия для СРС.	5	18
Подготовка к практическим занятиям	В электронном виде: 1-4 основная литература, 7-9 методические пособия для СРС.	5	39

6. Текущий контроль успеваемости, промежуточная аттестация

Контроль качества освоения образовательной программы осуществляется в соответствии с Положением о балльно-рейтинговой системе оценивания результатов учебной деятельности обучающихся.

6.1. Контрольные мероприятия (КМ)

№ КМ	Се-местр	Вид контроля	Название контрольного мероприятия	Вес	Макс. балл	Порядок начисления баллов	Учитывается в ПА
1	5	Текущий контроль	Создание электронного замка	1	15	Показатели оценивания практического задания (ПЗ): выполнение ПЗ, оформление ПЗ, ответы на вопросы по ПЗ. – Соответствие выполнению ПЗ заданию (максимум 5 баллов): 5 баллов – выполненные теоретические расчеты полностью соответствуют заданию; 4 балла – выполненные теоретические расчеты соответствуют заданию с незначительными неточностями или упущениями; 3 балла - выполненные теоретические расчеты соответствуют заданию с незначительными ошибками; 2 балла - выполненные и теоретические расчеты соответствуют заданию с ошибками; 1 балл - выполненные теоретические расчеты соответствуют заданию с грубыми ошибками; 0 баллов - выполненные теоретические расчеты не соответствуют заданию. – Оформление ПЗ согласно требованиям ГОСТ (максимум 5 баллов): 5 баллов - оформление ПЗ соответствует всем стандартам и гостам; 4 балла - ПЗ оформлено с незначительными неточностями или упущениями;	зачет

					<p>3 балла - ПЗ оформлено с незначительными ошибками;</p> <p>2 балла - ПЗ оформлено с ошибками;</p> <p>1 балл - ПЗ оформлено с грубыми ошибками;</p> <p>0 баллов - ПЗ не оформлена.</p> <p>– Ответы на вопросы оцениваются следующим образом (максимум 5 баллов):</p> <p>5 баллов - ответы на вопросы даны грамотно, четко, полно ;</p> <p>4 балла - на вопросы отвечено с незначительными неточностями или упущениями;</p> <p>3 балла - на вопросы отвечено с незначительными ошибками;</p> <p>2 балла - на вопросы отвечено с ошибками;</p> <p>1 балл - на вопросы отвечено с грубыми ошибками;</p> <p>0 баллов - на вопросы не отвечено.</p>		
2	5	Текущий контроль	Измеритель влажности на фармскладе	1	15	<p>Показатели оценивания практического задания (ПЗ): выполнение ПЗ, оформление ПЗ, ответы на вопросы по ПЗ.</p> <p>– Соответствие выполнению ПЗ заданию (максимум 5 баллов):</p> <p>5 баллов – выполненные теоретические расчеты полностью соответствуют заданию;</p> <p>4 балла – выполненные теоретические расчеты соответствуют заданию с незначительными неточностями или упущениями;</p> <p>3 балла - выполненные теоретические расчеты соответствуют заданию с незначительными ошибками;</p> <p>2 балла - выполненные и теоретические расчеты соответствуют заданию с ошибками;</p> <p>1 балл - выполненные теоретические расчеты соответствуют заданию с грубыми ошибками;</p> <p>0 баллов - выполненные теоретические расчеты не соответствуют заданию.</p> <p>– Оформление ПЗ согласно требованиям ГОСТ (максимум 5 баллов):</p> <p>5 баллов - оформление ПЗ соответствует всем стандартам и ГОСТам;</p> <p>4 балла - ПЗ оформлено с незначительными неточностями или упущениями;</p> <p>3 балла - ПЗ оформлено с</p>	зачет

					<p>незначительными ошибками; 2 балла - ПЗ оформлено с ошибками; 1 балл - ПЗ оформлено с грубыми ошибками; 0 баллов - ПЗ не оформлена. – Ответы на вопросы оцениваются следующим образом (максимум 5 баллов): 5 баллов - ответы на вопросы даны грамотно, четко, полно ; 4 балла - на вопросы отвечено с незначительными неточностями или упущениями; 3 балла - на вопросы отвечено с незначительными ошибками; 2 балла - на вопросы отвечено с ошибками; 1 балл - на вопросы отвечено с грубыми ошибками; 0 баллов - на вопросы не отвечено.</p>		
3	5	Промежуточная аттестация	Зачет	-	10	<p>Зачетная работа проводится в письменной форме. Студенту выдается билет, содержащий 2 вопроса из перечня контрольных вопросов к разделам дисциплины. На выполнение работы отводится 1 час. Преподаватель проверяет выполненную работу и при необходимости задает уточняющие вопросы. Баллы за все два вопроса суммируются. Ответы на каждый вопрос оцениваются по пятибалльной системе. 5 баллов - правильный ответ; 4 балла - правильный ответ с незначительными неточностями или упущениями; 3 балла - правильный ответ с незначительными ошибками; 2 балла - ответ с ошибками; 1 балл - ответ с грубыми ошибками; 0 баллов - неверный ответ.</p>	зачет
4	6	Текущий контроль	Передача данных с метеостанции	1	15	<p>Показатели оценивания практического задания (ПЗ): выполнение ПЗ, оформление ПЗ, ответы на вопросы по ПЗ. – Соответствие выполнению ПЗ заданию (максимум 5 баллов): 5 баллов – выполненные теоретические расчеты полностью соответствуют заданию; 4 балла – выполненные теоретические расчеты соответствуют заданию с незначительными неточностями или упущениями;</p>	экзамен

					<p>3 балла - выполненные теоретические расчеты соответствуют заданию с незначительными ошибками;</p> <p>2 балла - выполненные и теоретические расчеты соответствуют заданию с ошибками;</p> <p>1 балл - выполненные теоретические расчеты соответствуют заданию с грубыми ошибками;</p> <p>0 баллов - выполненные теоретические расчеты не соответствуют заданию.</p> <p>– Оформление ПЗ согласно требованиям ГОСТ (максимум 5 баллов):</p> <p>5 баллов - оформление ПЗ соответствует всем стандартам и ГОСТам;</p> <p>4 балла - ПЗ оформлено с незначительными неточностями или упущениями;</p> <p>3 балла - ПЗ оформлено с незначительными ошибками;</p> <p>2 балла - ПЗ оформлено с ошибками;</p> <p>1 балл - ПЗ оформлено с грубыми ошибками;</p> <p>0 баллов - ПЗ не оформлена.</p> <p>– Ответы на вопросы оцениваются следующим образом (максимум 5 баллов):</p> <p>5 баллов - ответы на вопросы даны грамотно, четко, полно ;</p> <p>4 балла - на вопросы отвечено с незначительными неточностями или упущениями;</p> <p>3 балла - на вопросы отвечено с незначительными ошибками;</p> <p>2 балла - на вопросы отвечено с ошибками;</p> <p>1 балл - на вопросы отвечено с грубыми ошибками;</p> <p>0 баллов - на вопросы не отвечено.</p>		
5	6	Текущий контроль	Взаимодействие локального MQTT-сервер по WiFi с конечным устройством	1	15	<p>Показатели оценивания практического задания (ПЗ): выполнение ПЗ, оформление ПЗ, ответы на вопросы по ПЗ.</p> <p>– Соответствие выполнению ПЗ заданию (максимум 5 баллов):</p> <p>5 баллов – выполненные теоретические расчеты полностью соответствуют заданию;</p> <p>4 балла – выполненные теоретические расчеты соответствуют заданию с незначительными неточностями или упущениями;</p> <p>3 балла - выполненные теоретические</p>	экзамен

					<p>расчеты соответствуют заданию с незначительными ошибками; 2 балла - выполненные и теоретические расчеты соответствуют заданию с ошибками; 1 балл - выполненные теоретические расчеты соответствуют заданию с грубыми ошибками; 0 баллов - выполненные теоретические расчеты не соответствуют заданию.</p> <p>– Оформление ПЗ согласно требованиям ГОСТ (максимум 5 баллов): 5 баллов - оформление ПЗ соответствует всем стандартам и ГОСТам; 4 балла - ПЗ оформлено с незначительными неточностями или упущениями; 3 балла - ПЗ оформлено с незначительными ошибками; 2 балла - ПЗ оформлено с ошибками; 1 балл - ПЗ оформлено с грубыми ошибками; 0 баллов - ПЗ не оформлена.</p> <p>– Ответы на вопросы оцениваются следующим образом (максимум 5 баллов): 5 баллов - ответы на вопросы даны грамотно, четко, полно ; 4 балла - на вопросы отвечено с незначительными неточностями или упущениями; 3 балла - на вопросы отвечено с незначительными ошибками; 2 балла - на вопросы отвечено с ошибками; 1 балл - на вопросы отвечено с грубыми ошибками; 0 баллов - на вопросы не отвечено.</p>		
6	6	Текущий контроль	Охранная система	1	15	<p>Показатели оценивания практического задания (ПЗ): выполнение ПЗ, оформление ПЗ, ответы на вопросы по ПЗ.</p> <p>– Соответствие выполнению ПЗ заданию (максимум 5 баллов): 5 баллов – выполненные теоретические расчеты полностью соответствуют заданию; 4 балла – выполненные теоретические расчеты соответствуют заданию с незначительными неточностями или упущениями; 3 балла - выполненные теоретические расчеты соответствуют заданию с</p>	экзамен

					<p>незначительными ошибками; 2 балла - выполненные и теоретические расчеты соответствуют заданию с ошибками; 1 балл - выполненные теоретические расчеты соответствуют заданию с грубыми ошибками; 0 баллов - выполненные теоретические расчеты не соответствуют заданию.</p> <p>– Оформление ПЗ согласно требованиям ГОСТ (максимум 5 баллов): 5 баллов - оформление ПЗ соответствует всем стандартам и ГОСТам; 4 балла - ПЗ оформлено с незначительными неточностями или упущениями; 3 балла - ПЗ оформлено с незначительными ошибками; 2 балла - ПЗ оформлено с ошибками; 1 балл - ПЗ оформлено с грубыми ошибками; 0 баллов - ПЗ не оформлена.</p> <p>– Ответы на вопросы оцениваются следующим образом (максимум 5 баллов): 5 баллов - ответы на вопросы даны грамотно, четко, полно ; 4 балла - на вопросы отвечено с незначительными неточностями или упущениями; 3 балла - на вопросы отвечено с незначительными ошибками; 2 балла - на вопросы отвечено с ошибками; 1 балл - на вопросы отвечено с грубыми ошибками; 0 баллов - на вопросы не отвечено.</p>		
7	6	Текущий контроль	Умные жалюзи	1	15	<p>Показатели оценивания практического задания (ПЗ): выполнение ПЗ, оформление ПЗ, ответы на вопросы по ПЗ.</p> <p>– Соответствие выполнению ПЗ заданию (максимум 5 баллов): 5 баллов – выполненные теоретические расчеты полностью соответствуют заданию; 4 балла – выполненные теоретические расчеты соответствуют заданию с незначительными неточностями или упущениями; 3 балла - выполненные теоретические расчеты соответствуют заданию с незначительными ошибками;</p>	экзамен

					<p>2 балла - выполненные и теоретические расчеты соответствуют заданию с ошибками;</p> <p>1 балл - выполненные теоретические расчеты соответствуют заданию с грубыми ошибками;</p> <p>0 баллов - выполненные теоретические расчеты не соответствуют заданию.</p> <p>– Оформление ПЗ согласно требованиям ГОСТ (максимум 5 баллов):</p> <p>5 баллов - оформление ПЗ соответствует всем стандартам и ГОСТам;</p> <p>4 балла - ПЗ оформлено с незначительными неточностями или упущениями;</p> <p>3 балла - ПЗ оформлено с незначительными ошибками;</p> <p>2 балла - ПЗ оформлено с ошибками;</p> <p>1 балл - ПЗ оформлено с грубыми ошибками;</p> <p>0 баллов - ПЗ не оформлена.</p> <p>– Ответы на вопросы оцениваются следующим образом (максимум 5 баллов):</p> <p>5 баллов - ответы на вопросы даны грамотно, четко, полно ;</p> <p>4 балла - на вопросы отвечено с незначительными неточностями или упущениями;</p> <p>3 балла - на вопросы отвечено с незначительными ошибками;</p> <p>2 балла - на вопросы отвечено с ошибками;</p> <p>1 балл - на вопросы отвечено с грубыми ошибками;</p> <p>0 баллов - на вопросы не отвечено.</p>		
8	6	Промежуточная аттестация	Экзаменационная работа	-	15	<p>Экзаменационная работа проводится в письменной форме. Студенту выдается билет, содержащий 3 вопроса из перечня. На выполнение работы отводится 2 часа. Преподаватель проверяет выполненную работу. Баллы за все три вопроса суммируются.</p> <p>Ответы на каждый вопрос оцениваются по пятибалльной системе.</p> <p>5 баллов - правильный ответ;</p> <p>4 балла - правильный ответ с незначительными неточностями или упущениями;</p> <p>3 балла - правильный ответ с незначительными ошибками;</p>	экзамен

УК-2	Имеет практический опыт: использования специальной терминологии, программирования конечных устройств, разработки моделей и алгоритмов для взаимодействия с программными и аппаратными комплексами	+	+	+	+	+	+	+	+	+	+	+	+	+	+	+	+	+	+
ОПК-2	Знает: принципы организации и функционирования технологий интернета вещей, существующие технологии в области интернета вещей	+	+	+	+	+	+	+	+	+	+	+	+	+	+	+	+	+	+
ОПК-2	Умеет: анализировать информацию и применять полученные знания для решения поставленных задач, работать с микроконтроллерами и основными отладочными платами, проектировать целостные системы интернета вещей	+	+	+	+	+	+	+	+	+	+	+	+	+	+	+	+	+	+
ОПК-2	Имеет практический опыт: программирования конечных устройств, подключения конечных устройств в сеть, создания программного решения обработки и хранения данных с применением облачных технологий	+	+	+	+	+	+	+	+	+	+	+	+	+	+	+	+	+	+

Фонды оценочных средств по каждому контрольному мероприятию находятся в приложениях.

7. Учебно-методическое и информационное обеспечение дисциплины

Печатная учебно-методическая документация

а) *основная литература:*

Не предусмотрена

б) *дополнительная литература:*

Не предусмотрена

в) *отечественные и зарубежные журналы по дисциплине, имеющиеся в библиотеке:*

Не предусмотрены

г) *методические указания для студентов по освоению дисциплины:*

1. Методические указания

из них: учебно-методическое обеспечение самостоятельной работы студента:

1. Методические указания

Электронная учебно-методическая документация

№	Вид литературы	Наименование ресурса в электронной форме	Библиографическое описание
1	Основная литература	Электронно-библиотечная система издательства Лань	Дубков, И. С. Решение практических задач на базе технологии интернета вещей : учебное пособие / И. С. Дубков, П. С. Шашевский, И. Н. Яковина. — Новосибирск : НГТУ, 2017. — 80 с. — ISBN 978-5-7782-3161-0. — Текст : электронный // Лань : электронно-библиотечная система. — Режим доступа: для авториз. пользователей. https://e.lanbook.com/book/118206
2	Основная литература	Электронно-библиотечная система	Технологии создания интеллектуальных устройств, подключенных к интернет : учебное пособие / А. В. Приемышев, В. Н. Крутов, В. А. Тряль, О. А.

		издательства Лань	Коршакова. — 2-е изд., стер. — Санкт-Петербург : Лань, 2018. — 100 с. — ISBN 978-5-8114-2310-1. — Текст : электронный // Лань : электронно-библиотечная система. — Режим доступа: для авториз. пользователей. https://e.lanbook.com/book/103911
3	Основная литература	Электронно-библиотечная система издательства Лань	Петин, В. А. Создание умного дома на базе Arduino / В. А. Петин. — Москва : ДМК Пресс, 2018. — 180 с. — ISBN 978-5-97060-620-9. — Текст : электронный // Лань : электронно-библиотечная система. — Режим доступа: для авториз. пользователей. https://e.lanbook.com/book/107890
4	Основная литература	Электронно-библиотечная система издательства Лань	Ли, П. Архитектура интернета вещей / П. Ли ; перевод с английского М. А. Райтман. — Москва : ДМК Пресс, 2019. — 454 с. — ISBN 978-5-97060-672-8. — Текст : электронный // Лань : электронно-библиотечная система. — Режим доступа: для авториз. пользователей. https://e.lanbook.com/book/112923
5	Дополнительная литература	Электронно-библиотечная система издательства Лань	Грингард, С. Интернет вещей: Будущее уже здесь / С. Грингард ; перевод М. Трощенко. — Москва : Альпина Паблишер, 2016. — 188 с. — ISBN 978-5-9614-5853-4. — Текст : электронный // Лань : электронно-библиотечная система. — Режим доступа: для авториз. пользователей. https://e.lanbook.com/book/87981
6	Методические пособия для преподавателя	Электронно-библиотечная система издательства Лань	Макаров, С. Л. Arduino Uno и Raspberry Pi 3: от схемотехники к интернету вещей : руководство / С. Л. Макаров. — Москва : ДМК Пресс, 2018. — 204 с. — ISBN 978-5-97060-730-5. — Текст : электронный // Лань : электронно-библиотечная система. — Режим доступа: для авториз. пользователей. https://e.lanbook.com/book/116131
7	Методические пособия для самостоятельной работы студента	Электронно-библиотечная система издательства Лань	Антти, С. Интернет вещей: видео, аудио, коммутация / С. Антти. — Москва : ДМК Пресс, 2019. — 120 с. — ISBN 978-5-97060-761-9. — Текст : электронный // Лань : электронно-библиотечная система. — Режим доступа: для авториз. пользователей. https://e.lanbook.com/book/123717
8	Методические пособия для самостоятельной работы студента	Электронно-библиотечная система издательства Лань	Муромцев, Д. И. Интернет Вещей: Введение в программирование на arduino : учебно-методическое пособие / Д. И. Муромцев, В. Н. Шматков. — Санкт-Петербург : НИУ ИТМО, 2018. — 36 с. — Текст : электронный // Лань : электронно-библиотечная система. — Режим доступа: для авториз. пользователей. https://e.lanbook.com/book/136448
9	Методические пособия для самостоятельной работы студента	Электронно-библиотечная система издательства Лань	Бирюков, А. А. Умные устройства безопасности на микроконтроллерах Atmel / А. А. Бирюков. — Москва : ДМК Пресс, 2017. — 162 с. — ISBN 978-5-97060-558-5. — Текст : электронный // Лань : электронно-библиотечная система.. — Режим доступа: для авториз. пользователей. https://e.lanbook.com/book/100901

Перечень используемого программного обеспечения:

1. Arduino LLC-Arduino IDE(бессрочно)
2. Canonical Ltd.-Ubuntu(бессрочно)

Перечень используемых профессиональных баз данных и информационных справочных систем:

Нет

8. Материально-техническое обеспечение дисциплины

Вид занятий	№ ауд.	Основное оборудование, стенды, макеты, компьютерная техника, предустановленное программное обеспечение, используемое для различных видов занятий
Практические занятия и семинары	804 (3б)	Компоненты для проектирования устройств Интернета вещей, компьютерная техника