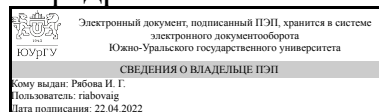


ЮЖНО-УРАЛЬСКИЙ ГОСУДАРСТВЕННЫЙ УНИВЕРСИТЕТ

УТВЕРЖДАЮ:
Заведующий выпускающей
кафедрой



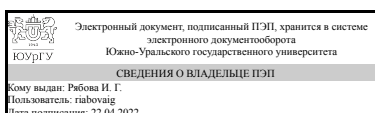
И. Г. Рябова

РАБОЧАЯ ПРОГРАММА

дисциплины 1.Ф.П1.24.02 Цифровые методы обработки геодезических работ для направления 08.03.01 Строительство
уровень Бакалавриат
профиль подготовки Строительство, эксплуатация и реконструкция зданий и сооружений
форма обучения очная
кафедра-разработчик Гуманитарные, естественно-научные и технические дисциплины

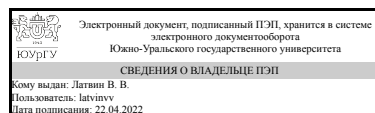
Рабочая программа составлена в соответствии с ФГОС ВО по направлению подготовки 08.03.01 Строительство, утверждённым приказом Минобрнауки от 31.05.2017 № 481

Зав.кафедрой разработчика,
к.филос.н., доц.



И. Г. Рябова

Разработчик программы,
старший преподаватель



В. В. Латвин

1. Цели и задачи дисциплины

Целью дисциплины является подготовка квалифицированного специалиста, владеющего теорией современных способов обработки результатов геодезических измерений. Задачей дисциплины является освоение студентами теоретических, практических знаний и приобретение умений и навыков обработки геодезических измерений, критериев оценки точности измерений, освоение алгоритмов, оптимизирующих результаты геодезических измерений, для составления проектов, схем с надлежащей точностью.

Краткое содержание дисциплины

Государственная геодезическая сеть РФ. Понятия об электронном тахеометре, об отражателе, о светодальномере. Спутниковые методы создания геодезических сетей. Уравнивание разомкнутого теодолитного хода в программе Map2000. Уравнивание разомкнутого, замкнутого, свободного хода, а так же хода с координатной привязкой в программе Map2000. Анализ полученных результатов. Построение плана в программе Map2000. Построение и работа с ЦМР в программе Map2000.

2. Компетенции обучающегося, формируемые в результате освоения дисциплины

Планируемые результаты освоения ОП ВО (компетенции)	Планируемые результаты обучения по дисциплине
ПК-12 Способен выполнять работы в области механики грунтов и проектированию оснований и фундаментов	Знает: основные геодезические приборы, способы работы с ними и построение топографических карт; основные методы инженерно-геодезических изысканий; общие особенности проведения инженерных изысканий при строительном проектировании. Умеет: проводить инженерно-геодезические изыскания Имеет практический опыт: инженерно-геодезических проектных работ; составления отчетных геодезических документов

3. Место дисциплины в структуре ОП ВО

Перечень предшествующих дисциплин, видов работ учебного плана	Перечень последующих дисциплин, видов работ
Нет	Основания и фундаменты, Механика грунтов

Требования к «входным» знаниям, умениям, навыкам студента, необходимым при освоении данной дисциплины и приобретенным в результате освоения предшествующих дисциплин:

Нет

4. Объём и виды учебной работы

Общая трудоемкость дисциплины составляет 2 з.е., 72 ч., 32,25 ч. контактной работы

Вид учебной работы	Всего часов	Распределение по семестрам в часах	
		Номер семестра	
		3	
Общая трудоёмкость дисциплины	72	72	
<i>Аудиторные занятия:</i>	32	32	
Лекции (Л)	16	16	
Практические занятия, семинары и (или) другие виды аудиторных занятий (ПЗ)	16	16	
Лабораторные работы (ЛР)	0	0	
<i>Самостоятельная работа (СРС)</i>	35,75	35,75	
с применением дистанционных образовательных технологий	0		
Обработка результатов тахеометрической съемки и построение плана в программе Map2000	30	30	
Подготовка к зачету	5,75	5.75	
Консультации и промежуточная аттестация	4,25	4,25	
Вид контроля (зачет, диф.зачет, экзамен)	-	зачет	

5. Содержание дисциплины

№ раздела	Наименование разделов дисциплины	Объем аудиторных занятий по видам в часах			
		Всего	Л	ПЗ	ЛР
1	Координатное обеспечение геодезических работ.	4	4	0	0
2	Работа с электронным тахеометром	4	4	0	0
3	Геодезические разбивочные работы	8	8	0	0
4	Автоматизация обработки результатов полевых работ по созданию съемочного обоснования	4	0	4	0
5	Построение цифровой модели местности	4	0	4	0
6	Построение цифровой модели местности	4	0	4	0
7	Построение цифровой модели рельефа	2	0	2	0
8	Работа с электронным тахеометром	2	0	2	0

5.1. Лекции

№ лекции	№ раздела	Наименование или краткое содержание лекционного занятия	Кол-во часов
1	1	Координатное обеспечение геодезических работ. Понятие о фигуре Земли. Применяемые геодезические координаты и проекции.	2
2	1	Государственная геодезическая сеть РФ. Локальные системы отсчета РФ. Образование номенклатуры топографических карт РФ.	2
3	2	Общие понятия об электронном тахеометре. Общие понятия об отражателе. Общие понятия о светодальномере.	2
4	2	Ориентирование электронного тахеометра. Ориентирование линий на	2

		топографических картах в проекции Гаусса.	
5	3	Полигонометрия. Нивелирование. Создание съемочной геодезической сети. Спутниковые методы создания геодезических сетей.	2
6	3	Геодезическая основа для строительства линейных сооружений. Закрепление геодезической основы для строительства линейных сооружений и оси трассы. Точность работ по созданию геодезической основы строительства	2
7	3	Определение высот пунктов геодезической основы строительства. Топографическая съемка местности при геодезических изысканиях в строительстве.	2
8	3	Опорная геодезическая сеть мостового перехода. Геодезические разбивочные работы при строительстве мостового перехода.	2

5.2. Практические занятия, семинары

№ занятия	№ раздела	Наименование или краткое содержание практического занятия, семинара	Кол-во часов
1	4	Уравнивание разомкнутого теодолитного хода в программе Map2000. Анализ полученных результатов.	2
2	4	Уравнивание разомкнутого, замкнутого, свободного хода, а так же хода с координатной привязкой в программе Map2000. Анализ полученных результатов.	2
3	5	Обработка результатов тахеометрической съемки и построение плана в программе Map2000 по полярным координатам	2
4	5	Построение плана в программе Map2000 по массиву съемочных точек.	2
5	6	Обработка результатов тахеометрической съемки и построение плана в программе Map2000 по прямоугольным координатам.	2
6	6	Построение плана в программе Map2000 по массиву съемочных точек.	2
7	7	Построение и работа с ЦМР в программе Map2000, построение горизонталей, подсчет объема земляных работ.	2
8	8	Знакомство с электронным тахеометром (особенности, назначение, степень защиты от посторонних сред, технические характеристики). Подготовка тахеометра к работе (установка на пункте, приведение в рабочее положение, изменение настроек тахеометра).	2

5.3. Лабораторные работы

Не предусмотрены

5.4. Самостоятельная работа студента

Выполнение СРС			
Подвид СРС	Список литературы (с указанием разделов, глав, страниц) / ссылка на ресурс	Семестр	Кол-во часов
Обработка результатов тахеометрической съемки и построение плана в программе Map2000	Инженерная геодезия и геоинформатика : учебник / под редакцией С. И. Матвеева. — Москва : Академический Проект, 2020. — 484 с. — Режим доступа: https://e.lanbook.com/book/132446 Золотова, Е. В. Геодезия, кадастр с основами геоинформатики : учебник / Е. В. Золотова. — Москва : Академический	3	30

	<p>Проект, 2020. — 532 с. — ISBN 978-5-8291-2993-4. — Режим доступа: https://e.lanbook.com/book/132585</p> <p>Дементьев, В. Е. Современная геодезическая техника и ее применение : учебное пособие / В. Е. Дементьев. — 2-е изд. — Москва : Академический Проект, 2020. — 591 с. — Режим доступа: https://e.lanbook.com/book/132205</p> <p>Авакян, В. В. Прикладная геодезия: технологии инженерно-геодезических работ : учебник / В. В. Авакян. — 3-е изд., испр. и доп. — Вологда : Инфра-Инженерия, 2019. — 616 с. — Режим доступа: https://e.lanbook.com/book/124647</p>		
Подготовка к зачету	<p>Инженерная геодезия и геоинформатика : учебник / под редакцией С. И. Матвеева. — Москва : Академический Проект, 2020. — 484 с. — Режим доступа: https://e.lanbook.com/book/132446</p> <p>Золотова, Е. В. Геодезия, кадастр с основами геоинформатики : учебник / Е. В. Золотова. — Москва : Академический Проект, 2020. — 532 с. — ISBN 978-5-8291-2993-4. — Режим доступа: https://e.lanbook.com/book/132585</p> <p>Дементьев, В. Е. Современная геодезическая техника и ее применение : учебное пособие / В. Е. Дементьев. — 2-е изд. — Москва : Академический Проект, 2020. — 591 с. — Режим доступа: https://e.lanbook.com/book/132205</p> <p>Авакян, В. В. Прикладная геодезия: технологии инженерно-геодезических работ : учебник / В. В. Авакян. — 3-е изд., испр. и доп. — Вологда : Инфра-Инженерия, 2019. — 616 с. — Режим доступа: https://e.lanbook.com/book/124647</p>	3	5,75

6. Фонд оценочных средств для проведения текущего контроля успеваемости, промежуточной аттестации

Контроль качества освоения образовательной программы осуществляется в соответствии с Положением о балльно-рейтинговой системе оценивания результатов учебной деятельности обучающихся.

6.1. Контрольные мероприятия (КМ)

№ КМ	Се-местр	Вид контроля	Название контрольного мероприятия	Вес	Макс. балл	Порядок начисления баллов	Учитывается в ПА
1	3	Текущий контроль	Координатное обеспечение	1	10	10 баллов: выставляется при соблюдении следующих условий: полно	зачет

			<p>геодезических работ.</p>		<p>раскрыл содержание материала в объеме, предусмотренном программой, содержанием лекции и учебником; изложил материал грамотным языком в определенной логической последовательности, точно используя специализированную терминологию и символику; показал умение иллюстрировать теоретические положения конкретными примерами, применять их в новой ситуации при выполнении практического задания; продемонстрировал усвоение ранее изученных сопутствующих вопросов, сформированность и устойчивость используемых при ответе умений и навыков; отвечал самостоятельно без наводящих вопросов преподавателя. Возможны одна-две неточности при освещении второстепенных вопросов или в выкладках, которые обучающийся легко исправил по замечанию преподавателя. 8 баллов: ответ удовлетворяет в основном требованиям на оценку «5», но при этом имеет один из недостатков: в изложении допущены небольшие пробелы, не исказившие логического и информационного содержания ответа; допущены один-два недочета при освещении основного содержания ответа, исправленные по замечанию преподавателя; допущены ошибка или более двух недочетов при освещении второстепенных вопросов или в выкладках, легко исправленные по замечанию преподавателя. 6 баллов: выставляется при соблюдении следующих условий: неполно или непоследовательно раскрыто содержание материала, но показано общее понимание вопроса и продемонстрированы умения, достаточные для дальнейшего усвоения программного материала, имелись затруднения или допущены ошибки в определении понятий, использовании терминологии и выкладках, исправленные после нескольких наводящих вопросов преподавателя; обучающийся не справился с применением теории в новой ситуации при выполнении практического задания, но выполнил задания обязательного уровня сложности по данной теме; при знании теоретического материала выявлена недостаточная</p>	
--	--	--	-----------------------------	--	--	--

					<p>сформированность основных умений и навыков. 4 балла: выставляется при соблюдении следующих условий: не раскрыто основное содержание учебного материала; обнаружено незнание или непонимание обучающимся большей или наиболее важной части учебного материала; допущены ошибки в определении понятий, при использовании терминологии и иных выкладках, которые не исправлены после нескольких наводящих вопросов преподавателя; обучающийся обнаружил полное незнание и непонимание изучаемого учебного материала или не смог ответить ни на один из поставленных вопросов по изучаемому материалу; 2 балла: выставляется при соблюдении следующих условий: отсутствуют ответы на большую часть вопросов, допущены грубые ошибки в определении понятий и при использовании основной терминологии; 0 баллов: отсутствуют ответы на все вопросы.</p>		
2	3	Текущий контроль	Работа с электронным тахеометром	1	10	<p>10 баллов: выставляется при соблюдении следующих условий: полно раскрыл содержание материала в объеме, предусмотренном программой, содержанием лекции и учебником; изложил материал грамотным языком в определенной логической последовательности, точно используя специализированную терминологию и символику; показал умение иллюстрировать теоретические положения конкретными примерами, применять их в новой ситуации при выполнении практического задания; продемонстрировал усвоение ранее изученных сопутствующих вопросов, сформированность и устойчивость используемых при ответе умений и навыков; отвечал самостоятельно без наводящих вопросов преподавателя. Возможны одна-две неточности при освещении второстепенных вопросов или в выкладках, которые обучающийся легко исправил по замечанию преподавателя. 8 баллов: ответ удовлетворяет в основном требованиям на оценку «5», но при этом имеет один из недостатков: в изложении допущены небольшие пробелы, не исказившие логического и информационного</p>	зачет

						<p>содержания ответа; допущены один-два недочета при освещении основного содержания ответа, исправленные по замечанию преподавателя; допущены ошибка или более двух недочетов при освещении второстепенных вопросов или в выкладках, легко исправленные по замечанию преподавателя. 6 баллов: выставляется при соблюдении следующих условий: неполно или непоследовательно раскрыто содержание материала, но показано общее понимание вопроса и продемонстрированы умения, достаточные для дальнейшего усвоения программного материала, имелись затруднения или допущены ошибки в определении понятий, использовании терминологии и выкладках, исправленные после нескольких наводящих вопросов преподавателя; обучающийся не справился с применением теории в новой ситуации при выполнении практического задания, но выполнил задания обязательного уровня сложности по данной теме; при знании теоретического материала выявлена недостаточная сформированность основных умений и навыков. 4 балла: выставляется при соблюдении следующих условий: не раскрыто основное содержание учебного материала; обнаружено незнание или непонимание обучающимся большей или наиболее важной части учебного материала; допущены ошибки в определении понятий, при использовании терминологии и иных выкладках, которые не исправлены после нескольких наводящих вопросов преподавателя; обучающийся обнаружил полное незнание и непонимание изучаемого учебного материала или не смог ответить ни на один из поставленных вопросов по изучаемому материалу; 2 балла: выставляется при соблюдении следующих условий: отсутствуют ответы на большую часть вопросов, допущены грубые ошибки в определении понятий и при использовании основной терминологии; 0 баллов: отсутствуют ответы на все вопросы.</p>	
3	3	Текущий контроль	Геодезические разбивочные	1	10	10 баллов: выставляется при соблюдении следующих условий: полно	зачет

			<p>работы</p>		<p>раскрыл содержание материала в объеме, предусмотренном программой, содержанием лекции и учебником; изложил материал грамотным языком в определенной логической последовательности, точно используя специализированную терминологию и символику; показал умение иллюстрировать теоретические положения конкретными примерами, применять их в новой ситуации при выполнении практического задания; продемонстрировал усвоение ранее изученных сопутствующих вопросов, сформированность и устойчивость используемых при ответе умений и навыков; отвечал самостоятельно без наводящих вопросов преподавателя. Возможны одна-две неточности при освещении второстепенных вопросов или в выкладках, которые обучающийся легко исправил по замечанию преподавателя. 8 баллов: ответ удовлетворяет в основном требованиям на оценку «5», но при этом имеет один из недостатков: в изложении допущены небольшие пробелы, не исказившие логического и информационного содержания ответа; допущены один-два недочета при освещении основного содержания ответа, исправленные по замечанию преподавателя; допущены ошибка или более двух недочетов при освещении второстепенных вопросов или в выкладках, легко исправленные по замечанию преподавателя. 6 баллов: выставляется при соблюдении следующих условий: неполно или непоследовательно раскрыто содержание материала, но показано общее понимание вопроса и продемонстрированы умения, достаточные для дальнейшего усвоения программного материала, имелись затруднения или допущены ошибки в определении понятий, использовании терминологии и выкладках, исправленные после нескольких наводящих вопросов преподавателя; обучающийся не справился с применением теории в новой ситуации при выполнении практического задания, но выполнил задания обязательного уровня сложности по данной теме; при знании теоретического материала выявлена недостаточная</p>	
--	--	--	---------------	--	--	--

					сформированность основных умений и навыков. 4 балла: выставляется при соблюдении следующих условий: не раскрыто основное содержание учебного материала; обнаружено незнание или непонимание обучающимся большей или наиболее важной части учебного материала; допущены ошибки в определении понятий, при использовании терминологии и иных выкладках, которые не исправлены после нескольких наводящих вопросов преподавателя; обучающийся обнаружил полное незнание и непонимание изучаемого учебного материала или не смог ответить ни на один из поставленных вопросов по изучаемому материалу; 2 балла: выставляется при соблюдении следующих условий: отсутствуют ответы на большую часть вопросов, допущены грубые ошибки в определении понятий и при использовании основной терминологии; 0 баллов: отсутствуют ответы на все вопросы.		
4	3	Текущий контроль	Автоматизация обработки результатов полевых работ по созданию съемочного обоснования	1	10	10 баллов: выставляется при соблюдении следующих условий: полно раскрыл содержание материала в объеме, предусмотренном программой, содержанием лекции и учебником; изложил материал грамотным языком в определенной логической последовательности, точно используя специализированную терминологию и символику; показал умение иллюстрировать теоретические положения конкретными примерами, применять их в новой ситуации при выполнении практического задания; продемонстрировал усвоение ранее изученных сопутствующих вопросов, сформированность и устойчивость используемых при ответе умений и навыков; отвечал самостоятельно без наводящих вопросов преподавателя. Возможны одна-две неточности при освещении второстепенных вопросов или в выкладках, которые обучающийся легко исправил по замечанию преподавателя. 8 баллов: ответ удовлетворяет в основном требованиям на оценку «5», но при этом имеет один из недостатков: в изложении допущены небольшие пробелы, не исказившие логического и информационного	зачет

						<p>содержания ответа; допущены один-два недочета при освещении основного содержания ответа, исправленные по замечанию преподавателя; допущены ошибка или более двух недочетов при освещении второстепенных вопросов или в выкладках, легко исправленные по замечанию преподавателя. 6 баллов: выставляется при соблюдении следующих условий: неполно или непоследовательно раскрыто содержание материала, но показано общее понимание вопроса и продемонстрированы умения, достаточные для дальнейшего усвоения программного материала, имелись затруднения или допущены ошибки в определении понятий, использовании терминологии и выкладках, исправленные после нескольких наводящих вопросов преподавателя; обучающийся не справился с применением теории в новой ситуации при выполнении практического задания, но выполнил задания обязательного уровня сложности по данной теме; при знании теоретического материала выявлена недостаточная сформированность основных умений и навыков. 4 балла: выставляется при соблюдении следующих условий: не раскрыто основное содержание учебного материала; обнаружено незнание или непонимание обучающимся большей или наиболее важной части учебного материала; допущены ошибки в определении понятий, при использовании терминологии и иных выкладках, которые не исправлены после нескольких наводящих вопросов преподавателя; обучающийся обнаружил полное незнание и непонимание изучаемого учебного материала или не смог ответить ни на один из поставленных вопросов по изучаемому материалу; 2 балла: выставляется при соблюдении следующих условий: отсутствуют ответы на большую часть вопросов, допущены грубые ошибки в определении понятий и при использовании основной терминологии; 0 баллов: отсутствуют ответы на все вопросы.</p>	
5	3	Текущий контроль	Построение цифровой модели	1	10	10 баллов: выставляется при соблюдении следующих условий: полно	зачет

			местности		<p>раскрыл содержание материала в объеме, предусмотренном программой, содержанием лекции и учебником; изложил материал грамотным языком в определенной логической последовательности, точно используя специализированную терминологию и символику; показал умение иллюстрировать теоретические положения конкретными примерами, применять их в новой ситуации при выполнении практического задания; продемонстрировал усвоение ранее изученных сопутствующих вопросов, сформированность и устойчивость используемых при ответе умений и навыков; отвечал самостоятельно без наводящих вопросов преподавателя. Возможны одна-две неточности при освещении второстепенных вопросов или в выкладках, которые обучающийся легко исправил по замечанию преподавателя. 8 баллов: ответ удовлетворяет в основном требованиям на оценку «5», но при этом имеет один из недостатков: в изложении допущены небольшие пробелы, не исказившие логического и информационного содержания ответа; допущены один-два недочета при освещении основного содержания ответа, исправленные по замечанию преподавателя; допущены ошибка или более двух недочетов при освещении второстепенных вопросов или в выкладках, легко исправленные по замечанию преподавателя. 6 баллов: выставляется при соблюдении следующих условий: неполно или непоследовательно раскрыто содержание материала, но показано общее понимание вопроса и продемонстрированы умения, достаточные для дальнейшего усвоения программного материала, имелись затруднения или допущены ошибки в определении понятий, использовании терминологии и выкладках, исправленные после нескольких наводящих вопросов преподавателя; обучающийся не справился с применением теории в новой ситуации при выполнении практического задания, но выполнил задания обязательного уровня сложности по данной теме; при знании теоретического материала выявлена недостаточная</p>	
--	--	--	-----------	--	--	--

					<p>сформированность основных умений и навыков. 4 балла: выставляется при соблюдении следующих условий: не раскрыто основное содержание учебного материала; обнаружено незнание или непонимание обучающимся большей или наиболее важной части учебного материала; допущены ошибки в определении понятий, при использовании терминологии и иных выкладках, которые не исправлены после нескольких наводящих вопросов преподавателя; обучающийся обнаружил полное незнание и непонимание изучаемого учебного материала или не смог ответить ни на один из поставленных вопросов по изучаемому материалу; 2 балла: выставляется при соблюдении следующих условий: отсутствуют ответы на большую часть вопросов, допущены грубые ошибки в определении понятий и при использовании основной терминологии; 0 баллов: отсутствуют ответы на все вопросы.</p>		
6	3	Текущий контроль	Построение цифровой модели местности	1	10	<p>10 баллов: выставляется при соблюдении следующих условий: полностью раскрыл содержание материала в объеме, предусмотренном программой, содержанием лекции и учебником; изложил материал грамотным языком в определенной логической последовательности, точно используя специализированную терминологию и символику; показал умение иллюстрировать теоретические положения конкретными примерами, применять их в новой ситуации при выполнении практического задания; продемонстрировал усвоение ранее изученных сопутствующих вопросов, сформированность и устойчивость используемых при ответе умений и навыков; отвечал самостоятельно без наводящих вопросов преподавателя. Возможны одна-две неточности при освещении второстепенных вопросов или в выкладках, которые обучающийся легко исправил по замечанию преподавателя. 8 баллов: ответ удовлетворяет в основном требованиям на оценку «5», но при этом имеет один из недостатков: в изложении допущены небольшие пробелы, не исказившие логического и информационного</p>	зачет

						<p>содержания ответа; допущены один-два недочета при освещении основного содержания ответа, исправленные по замечанию преподавателя; допущены ошибка или более двух недочетов при освещении второстепенных вопросов или в выкладках, легко исправленные по замечанию преподавателя. 6 баллов: выставляется при соблюдении следующих условий: неполно или непоследовательно раскрыто содержание материала, но показано общее понимание вопроса и продемонстрированы умения, достаточные для дальнейшего усвоения программного материала, имелись затруднения или допущены ошибки в определении понятий, использовании терминологии и выкладках, исправленные после нескольких наводящих вопросов преподавателя; обучающийся не справился с применением теории в новой ситуации при выполнении практического задания, но выполнил задания обязательного уровня сложности по данной теме; при знании теоретического материала выявлена недостаточная сформированность основных умений и навыков. 4 балла: выставляется при соблюдении следующих условий: не раскрыто основное содержание учебного материала; обнаружено незнание или непонимание обучающимся большей или наиболее важной части учебного материала; допущены ошибки в определении понятий, при использовании терминологии и иных выкладках, которые не исправлены после нескольких наводящих вопросов преподавателя; обучающийся обнаружил полное незнание и непонимание изучаемого учебного материала или не смог ответить ни на один из поставленных вопросов по изучаемому материалу; 2 балла: выставляется при соблюдении следующих условий: отсутствуют ответы на большую часть вопросов, допущены грубые ошибки в определении понятий и при использовании основной терминологии; 0 баллов: отсутствуют ответы на все вопросы.</p>	
7	3	Текущий контроль	Построение цифровой модели	1	10	10 баллов: выставляется при соблюдении следующих условий: полно	зачет

			рельефа		<p>раскрыл содержание материала в объеме, предусмотренном программой, содержанием лекции и учебником; изложил материал грамотным языком в определенной логической последовательности, точно используя специализированную терминологию и символику; показал умение иллюстрировать теоретические положения конкретными примерами, применять их в новой ситуации при выполнении практического задания; продемонстрировал усвоение ранее изученных сопутствующих вопросов, сформированность и устойчивость используемых при ответе умений и навыков; отвечал самостоятельно без наводящих вопросов преподавателя. Возможны одна-две неточности при освещении второстепенных вопросов или в выкладках, которые обучающийся легко исправил по замечанию преподавателя. 8 баллов: ответ удовлетворяет в основном требованиям на оценку «5», но при этом имеет один из недостатков: в изложении допущены небольшие пробелы, не исказившие логического и информационного содержания ответа; допущены один-два недочета при освещении основного содержания ответа, исправленные по замечанию преподавателя; допущены ошибка или более двух недочетов при освещении второстепенных вопросов или в выкладках, легко исправленные по замечанию преподавателя. 6 баллов: выставляется при соблюдении следующих условий: неполно или непоследовательно раскрыто содержание материала, но показано общее понимание вопроса и продемонстрированы умения, достаточные для дальнейшего усвоения программного материала, имелись затруднения или допущены ошибки в определении понятий, использовании терминологии и выкладках, исправленные после нескольких наводящих вопросов преподавателя; обучающийся не справился с применением теории в новой ситуации при выполнении практического задания, но выполнил задания обязательного уровня сложности по данной теме; при знании теоретического материала выявлена недостаточная</p>
--	--	--	---------	--	--

					сформированность основных умений и навыков. 4 балла: выставляется при соблюдении следующих условий: не раскрыто основное содержание учебного материала; обнаружено незнание или непонимание обучающимся большей или наиболее важной части учебного материала; допущены ошибки в определении понятий, при использовании терминологии и иных выкладках, которые не исправлены после нескольких наводящих вопросов преподавателя; обучающийся обнаружил полное незнание и непонимание изучаемого учебного материала или не смог ответить ни на один из поставленных вопросов по изучаемому материалу; 2 балла: выставляется при соблюдении следующих условий: отсутствуют ответы на большую часть вопросов, допущены грубые ошибки в определении понятий и при использовании основной терминологии; 0 баллов: отсутствуют ответы на все вопросы.		
8	3	Текущий контроль	Работа с электронным тахеометром	1	10	10 баллов: выставляется при соблюдении следующих условий: полно раскрыл содержание материала в объеме, предусмотренном программой, содержанием лекции и учебником; изложил материал грамотным языком в определенной логической последовательности, точно используя специализированную терминологию и символику; показал умение иллюстрировать теоретические положения конкретными примерами, применять их в новой ситуации при выполнении практического задания; продемонстрировал усвоение ранее изученных сопутствующих вопросов, сформированность и устойчивость используемых при ответе умений и навыков; отвечал самостоятельно без наводящих вопросов преподавателя. Возможны одна-две неточности при освещении второстепенных вопросов или в выкладках, которые обучающийся легко исправил по замечанию преподавателя. 8 баллов: ответ удовлетворяет в основном требованиям на оценку «5», но при этом имеет один из недостатков: в изложении допущены небольшие пробелы, не исказившие логического и информационного	зачет

					<p>содержания ответа; допущены один-два недочета при освещении основного содержания ответа, исправленные по замечанию преподавателя; допущены ошибка или более двух недочетов при освещении второстепенных вопросов или в выкладках, легко исправленные по замечанию преподавателя. 6 баллов: выставляется при соблюдении следующих условий: неполно или непоследовательно раскрыто содержание материала, но показано общее понимание вопроса и продемонстрированы умения, достаточные для дальнейшего усвоения программного материала, имелись затруднения или допущены ошибки в определении понятий, использовании терминологии и выкладках, исправленные после нескольких наводящих вопросов преподавателя; обучающийся не справился с применением теории в новой ситуации при выполнении практического задания, но выполнил задания обязательного уровня сложности по данной теме; при знании теоретического материала выявлена недостаточная сформированность основных умений и навыков. 4 балла: выставляется при соблюдении следующих условий: не раскрыто основное содержание учебного материала; обнаружено незнание или непонимание обучающимся большей или наиболее важной части учебного материала; допущены ошибки в определении понятий, при использовании терминологии и иных выкладках, которые не исправлены после нескольких наводящих вопросов преподавателя; обучающийся обнаружил полное незнание и непонимание изучаемого учебного материала или не смог ответить ни на один из поставленных вопросов по изучаемому материалу; 2 балла: выставляется при соблюдении следующих условий: отсутствуют ответы на большую часть вопросов, допущены грубые ошибки в определении понятий и при использовании основной терминологии; 0 баллов: отсутствуют ответы на все вопросы.</p>		
9	3	Промежуточная	Все разделы	-	20	20 баллов: выставляется при соблюдении следующих условий: полно	зачет

		аттестация			<p>раскрыл содержание материала в объеме, предусмотренном программой, содержанием лекции и учебником; изложил материал грамотным языком в определенной логической последовательности, точно используя специализированную терминологию и символику; показал умение иллюстрировать теоретические положения конкретными примерами, применять их в новой ситуации при выполнении практического задания; продемонстрировал усвоение ранее изученных сопутствующих вопросов, сформированность и устойчивость используемых при ответе умений и навыков; отвечал самостоятельно без наводящих вопросов преподавателя. Возможны одна-две неточности при освещении второстепенных вопросов или в выкладках, которые обучающийся легко исправил по замечанию преподавателя. 16 баллов: ответ удовлетворяет в основном требованиям на оценку «5», но при этом имеет один из недостатков: в изложении допущены небольшие пробелы, не искажившие логического и информационного содержания ответа; допущены один-два недочета при освещении основного содержания ответа, исправленные по замечанию преподавателя; допущены ошибка или более двух недочетов при освещении второстепенных вопросов или в выкладках, легко исправленные по замечанию преподавателя. 12 баллов: выставляется при соблюдении следующих условий: неполно или непоследовательно раскрыто содержание материала, но показано общее понимание вопроса и продемонстрированы умения, достаточные для дальнейшего усвоения программного материала, имелись затруднения или допущены ошибки в определении понятий, использовании терминологии и выкладках, исправленные после нескольких наводящих вопросов преподавателя; обучающийся не справился с применением теории в новой ситуации при выполнении практического задания, но выполнил задания обязательного уровня сложности по данной теме; при знании теоретического материала выявлена недостаточная</p>
--	--	------------	--	--	--

					сформированность основных умений и навыков. 8 баллов: выставляется при соблюдении следующих условий: не раскрыто основное содержание учебного материала; обнаружено незнание или непонимание обучающимся большей или наиболее важной части учебного материала; допущены ошибки в определении понятий, при использовании терминологии и иных выкладках, которые не исправлены после нескольких наводящих вопросов преподавателя; обучающийся обнаружил полное незнание и непонимание изучаемого учебного материала или не смог ответить ни на один из поставленных вопросов по изучаемому материалу; 4 балла: выставляется при соблюдении следующих условий: отсутствуют ответы на большую часть вопросов, допущены грубые ошибки в определении понятий и при использовании основной терминологии; 0 баллов: отсутствуют ответы на все вопросы
--	--	--	--	--	---

6.2. Процедура проведения, критерии оценивания

Вид промежуточной аттестации	Процедура проведения	Критерии оценивания
зачет	<p>Процедура промежуточной аттестации проходит в соответствии с Положением о текущем контроле и промежуточной аттестации обучающихся в ЮУрГУ.</p> <p>Аттестационные испытания проводятся преподавателем (или комиссией преподавателей – в случае модульной дисциплины), ведущим лекционные занятия по данной дисциплине, или преподавателями, ведущими практические и лабораторные занятия (кроме устного экзамена). Присутствие посторонних лиц в ходе проведения аттестационных испытаний без разрешения ректора или проректора не допускается (за исключением работников университета, выполняющих контролирующие функции в соответствии со своими должностными обязанностями). В случае отсутствия ведущего преподавателя аттестационные испытания проводятся преподавателем, назначенным письменным распоряжением по кафедре (структурному подразделению). - Во время аттестационных испытаний обучающиеся могут пользоваться программой учебной дисциплины, а также с разрешения преподавателя справочной и нормативной литературой, калькуляторами. - Время подготовки ответа при сдаче зачета/экзамена в устной форме должно составлять не менее 40 минут (по желанию обучающегося ответ может быть досрочным). Время ответа – не более 15 минут. - Экзаменатору предоставляется право задавать обучающимся</p>	В соответствии с пп. 2.5, 2.6 Положения

	<p>дополнительные вопросы в рамках программы дисциплины текущего семестра, а также, помимо теоретических вопросов, давать задачи, которые изучались на практических занятиях. -</p> <p>Оценка результатов устного аттестационного испытания объявляется обучающимся в день его проведения. При проведении письменных аттестационных испытаний или компьютерного тестирования – в день их проведения или не позднее следующего рабочего дня после их проведения. -</p> <p>Результаты выполнения аттестационных испытаний, проводимых в письменной форме, форме итоговой контрольной работы или компьютерного тестирования, должны быть объявлены обучающимся и выставлены в зачётные книжки не позднее следующего рабочего дня после их проведения.</p>	
--	--	--

6.3. Паспорт фонда оценочных средств

Компетенции	Результаты обучения	№ КМ								
		1	2	3	4	5	6	7	8	9
ПК-12	Знает: основные геодезические приборы, способы работы с ними и построение топографических карт; основные методы инженерно-геодезических изысканий; общие особенности проведения инженерных изысканий при строительном проектировании.	+	+	+	+	+	+	+	+	+
ПК-12	Умеет: проводить инженерно-геодезические изыскания	+	+	+	+	+	+	+	+	+
ПК-12	Имеет практический опыт: инженерно-геодезических проекровочных работ; составления отчетных геодезических документов	+	+	+	+	+	+	+	+	+

Типовые контрольные задания по каждому мероприятию находятся в приложениях.

7. Учебно-методическое и информационное обеспечение дисциплины

Печатная учебно-методическая документация

а) *основная литература:*

Не предусмотрена

б) *дополнительная литература:*

1. Федотов, Г.А. Инженерная геодезия [Текст]: учебник / Г.А. Федотов.- 4-е изд., стер.- М.: Высш. шк., 2007.- 463с.: ил.- ISBN 978-5-06-005826-0.

в) *отечественные и зарубежные журналы по дисциплине, имеющиеся в библиотеке:*

Не предусмотрены

г) *методические указания для студентов по освоению дисциплины:*

1. 1. Современные технологии геодезических изысканий: учебное пособие / А. В. Виноградов, А. В. Войтенко. – Нижневартовск, 2016. –129 с

из них: учебно-методическое обеспечение самостоятельной работы студента:

1. 1. Современные технологии геодезических изысканий: учебное пособие / А. В. Виноградов, А. В. Войтенко. – Нижневартовск, 2016. –129 с

Электронная учебно-методическая документация

№	Вид литературы	Наименование ресурса в электронной форме	Библиографическое описание
1	Основная литература	Электронно-библиотечная система издательства Лань	Инженерная геодезия и геоинформатика : учебник / под редакцией С. И. Матвеева. — Москва : Академический Проект, 2020. — 484 с. — Режим доступа: https://e.lanbook.com/book/132446
2	Основная литература	Электронно-библиотечная система издательства Лань	Золотова, Е. В. Геодезия, кадастр с основами геоинформатики : учебник / Е. В. Золотова. — Москва : Академический Проект, 2020. — 532 с. — ISBN 978-5-8291-2993-4. — Режим доступа: https://e.lanbook.com/book/132585
3	Дополнительная литература	Электронно-библиотечная система издательства Лань	Дементьев, В. Е. Современная геодезическая техника и ее применение : учебное пособие / В. Е. Дементьев. — 2-е изд. — Москва : Академический Проект, 2020. — 591 с. — Режим доступа: https://e.lanbook.com/book/132205
4	Дополнительная литература	Электронно-библиотечная система издательства Лань	Авакян, В. В. Прикладная геодезия: технологии инженерно-геодезических работ : учебник / В. В. Авакян. — 3-е изд., испр. и доп. — Вологда : Инфра-Инженерия, 2019. — 616 с. — Режим доступа: https://e.lanbook.com/book/124647
5	Дополнительная литература	Электронно-библиотечная система Znanium.com	Авакян, В. В. Теория и практика инженерно-геодезических работ : учебное пособие / В. В. Авакян. - Москва ; Вологда : Инфра-Инженерия, 2021. - 696 с. - Режим доступа: https://znanium.com/catalog/product/1836121

Перечень используемого программного обеспечения:

1. Microsoft-Windows(бессрочно)

Перечень используемых профессиональных баз данных и информационных справочных систем:

1. -Консультант Плюс (Нижевартовск)(бессрочно)

8. Материально-техническое обеспечение дисциплины

Вид занятий	№ ауд.	Основное оборудование, стенды, макеты, компьютерная техника, предустановленное программное обеспечение, используемое для различных видов занятий
Лекции		Аудитория № 224. Теодолит 4Т15П без штатива 4Т15П; Дальномер Disto D5; Комплект приемника 5700 L1; Нивелир Leica Runner 24; Нивелир цифровой SDL50-34; Нивелир VEGA LP AUTO; Планиметр PLANIX 7 электронный PLANIX 7; Теодолит электронный DT-205; Штатив алюминиевый с подъемником 210613; Буссоль на теодолит; Веха VEGA P25T; Нивелирная рейка телескопическая с уровнем, 3 м VEGA TS3; Рейка, 5м с RAB-кодом для SDL30 ND345124; Рулетка, травленная лента 50м; Штатив S6 алюминиевый S6; Эклиметр-высотомер НМТ-30; Винт становой

	<p>мм (высокая шейка) ; Оптический нивелир ЗН5Л в комплекте со штативом S6-2; Оптический теодолит 4Т30П в комплекте со штативом S6-2; Масштабная линейка ЛПМ-1; Карты топографические. Плакаты: Роботизированный тахеометр IS; Приемник ГНСС GRX2 и контроллер SHC 236; Высокоточный тахеометр NETO5; Компактная система мобильного сканирования IP-S2; Приемник ГНСС GR-5 и контроллер FC-250; Цифровой нивелир SDL1X; Лазерный сканер Z+P IMAGER 5010.</p>
<p>Практические занятия и семинары</p>	<p>Аудитория № 224. Теодолит 4Т15П без штатива 4Т15П; Дальномер Disto D5; Комплект приемника 5700 L1; Нивелир Leica Runner 24; Нивелир цифровой SDL50-34; Нивелир VEGA LP AUTO; Планиметр PLANIX 7 электронный PLANIX 7; Теодолит электронный DT-205; Штатив алюминиевый с подъемником 210613; Буссоль на теодолит; Веха VEGA P25T; Нивелирная рейка телескопическая с уровнем, 3 м VEGA TS3; Рейка, 5м с RAB-кодом для SDL30 ND345124; Рулетка, травленая лента 50м; Штатив S6 алюминиевый S6; Эклиметр-высотомер НМТ-30; Винт становой мм (высокая шейка) ; Оптический нивелир ЗН5Л в комплекте со штативом S6-2; Оптический теодолит 4Т30П в комплекте со штативом S6-2; Масштабная линейка ЛПМ-1; Карты топографические. Плакаты: Роботизированный тахеометр IS; Приемник ГНСС GRX2 и контроллер SHC 236; Высокоточный тахеометр NETO5; Компактная система мобильного сканирования IP-S2; Приемник ГНСС GR-5 и контроллер FC-250; Цифровой нивелир SDL1X; Лазерный сканер Z+P IMAGER 5010.</p>