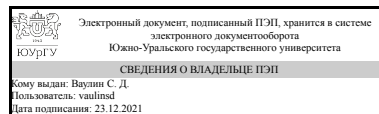


УТВЕРЖДАЮ
Директор института
Политехнический институт



С. Д. Ваулин

РАБОЧАЯ ПРОГРАММА
практики
к ОП ВО от 26.06.2019 №084-2505

Практика Учебная практика, практика по получению первичных профессиональных умений и навыков, в том числе первичных умений и навыков научно-исследовательской деятельности

для направления 22.03.02 Metallurgy

Уровень бакалавр Тип программы Академический бакалавриат

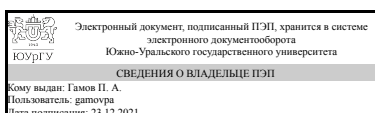
профиль подготовки Пирометаллургические и литейные технологии

форма обучения заочная

кафедра-разработчик Пирометаллургические и литейные технологии

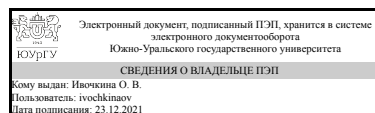
Рабочая программа составлена в соответствии с ФГОС ВО по направлению подготовки 22.03.02 Metallurgy, утверждённым приказом Минобрнауки от 04.12.2015 № 1427

Зав.кафедрой разработчика,
к.техн.н., доц.



П. А. Гамов

Разработчик программы,
к.техн.н., доц., доцент



О. В. Ивочкина

1. Общая характеристика

Вид практики

Учебная

Способ проведения

Стационарная или выездная

Тип практики

практика по получению первичных профессиональных умений и навыков, в том числе первичных умений и навыков научно-исследовательской деятельности

Форма проведения

Дискретно по видам практик

Цель практики

уточнить знания, полученные в процессе теоретического обучения.

Задачи практики

изучить особенности современного металлургического комплекса.

Краткое содержание практики

На начальном этапе студенты оформляют документы для посещения специализированных аудиторий организаций. Проходят необходимый вводный инструктаж по технике безопасности. Начинают вести дневник. В период основного этапа бакалавры продолжают вести дневник, изучают особенности современного металлургического комплекса на примерах реального производства. На заключительном этапе студенты систематизируют и обрабатывают собранную информацию, оформляют отчёт о проделанной работе.

2. Компетенции обучающегося, формируемые в результате прохождения практики

Планируемые результаты освоения ОП ВО (компетенции)	Планируемые результаты обучения при прохождении практики (ЗУНы)
ОК-8 готовностью пользоваться основными методами защиты производственного персонала и населения от возможных последствий аварий, катастроф, стихийных бедствий	Знать: методами защиты производственного персонала и населения от возможных последствий аварий, катастроф, стихийных бедствий
	Уметь: пользоваться основными методами защиты производственного персонала и населения от возможных последствий аварий, катастроф, стихийных бедствий

	Владеть: основными методами защиты производственного персонала и населения от возможных последствий аварий, катастроф, стихийных бедствий
ОПК-2 готовностью критически осмысливать накопленный опыт, изменять при необходимости профиль своей профессиональной деятельности	Знать: методы критического осмысления накопленного опыта, изменения при необходимости профиля своей профессиональной деятельности
	Уметь: критически осмысливать накопленный опыт, изменять при необходимости профиль своей профессиональной деятельности
	Владеть: навыками критического осмысления накопленного опыта, изменения при необходимости профиля своей профессиональной деятельности
ПК-5 способностью выбирать и применять соответствующие методы моделирования физических, химических и технологических процессов	Знать: методы моделирования физических, химических и технологических процессов
	Уметь: выбирать и применять соответствующие методы моделирования физических, химических и технологических процессов
	Владеть: навыками выбора и применения соответствующих методов моделирования физических, химических и технологических процессов
ОК-5 способностью к самоорганизации и самообразованию	Знать: способы самоорганизации и методы самообразования
	Уметь: самоорганизовываться и самообразовываться
	Владеть: навыками самоорганизации и самообразования
ОПК-3 способностью осознавать социальную значимость своей будущей профессии	Знать: социальную значимость своей будущей профессии
	Уметь: осознавать социальную значимость своей будущей профессии
	Владеть: навыками осмысления социальной значимости своей будущей профессии

3. Место практики в структуре ОП ВО

Перечень предшествующих дисциплин, видов работ	Перечень последующих дисциплин, видов работ
В.1.13 Введение в направление подготовки	

Требования к «входным» знаниям, умениям, навыкам студента, необходимым для прохождения данной практики и приобретенным в результате освоения предшествующих дисциплин:

Дисциплина	Требования
В.1.13 Введение в направление подготовки	знать металлургическую терминологию; классификацию рудной базы; элементы обогащения и способы подготовки руд к металлургическому переделу; классификацию металлургических процессов и аппаратов; знать основы производства чугуна, стали, тяжелых, легких, благородных и редких металлов; уметь определить место металла в промышленной классификации, определить к какому типу процессов относятся конкретные металлургические переделы, определить тип металлургического агрегата, назвать исходные и конечные продукты того или иного металлургического процесса; владеть основными терминами металлургии.

4. Время проведения практики

Время проведения практики (номер уч. недели в соответствии с графиком) с 43 по 46

5. Структура практики

Общая трудоемкость практики составляет зачетных единиц 6, часов 216, недель 4.

№ раздела (этапа)	Наименование разделов (этапов) практики	Кол-во часов	Форма текущего контроля
1	оформительский	8	проверка дневника прохождения практики
2	основной	200	проверка дневника прохождения практики
3	отчётный	8	проверка отчёта по практике

6. Содержание практики

№ раздела (этапа)	Наименование или краткое содержание вида работ на практике	Кол-во часов
1	Оформление документов для посещения специализированных аудиторий организаций. Вводный инструктаж по технике безопасности. Ведение дневника практики.	8
2	Сбор фактического материала о современном металлургическом комплексе. Систематизация и обработка информации. Ведение дневника практики.	200

7. Формы отчетности по практике

По окончании практики, студент предоставляет на кафедру пакет документов, который включает в себя:

- дневник прохождения практики, включая индивидуальное задание и характеристику работы практиканта организацией;
- отчет о прохождении практики.

Формы документов утверждены распоряжением заведующего кафедрой от 27.01.2017 №309-03-02/05.

8. Фонд оценочных средств для проведения промежуточной аттестации обучающихся по практике

Форма итогового контроля – дифференцированный зачет.

8.1. Паспорт фонда оценочных средств

Наименование разделов практики	Код контролируемой компетенции (или ее части)	Вид контроля
основной	ОПК-3 способностью осознавать социальную значимость своей будущей профессии	дифференцированный зачёт
оформительский	ОК-5 способностью к самоорганизации и самообразованию	дневник прохождения практики
отчётный	ПК-5 способностью выбирать и применять соответствующие методы моделирования физических, химических и технологических процессов	дифференцированный зачёт
оформительский	ОК-5 способностью к самоорганизации и самообразованию	дифференцированный зачёт
основной	ОПК-2 готовностью критически осмысливать накопленный опыт, изменять при необходимости профиль своей профессиональной деятельности	дневник прохождения практики
основной	ОПК-2 готовностью критически осмысливать накопленный опыт, изменять при необходимости профиль своей профессиональной деятельности	дифференцированный зачёт
отчётный	ПК-5 способностью выбирать и применять соответствующие методы моделирования физических, химических и технологических процессов	отчёт по практике
оформительский	ОК-8 готовностью пользоваться основными методами защиты	дифференцированный зачёт

	производственного персонала и населения от возможных последствий аварий, катастроф, стихийных бедствий	
основной	ОПК-3 способностью осознавать социальную значимость своей будущей профессии	дневник прохождения практики
оформительский	ОК-8 готовностью пользоваться основными методами защиты производственного персонала и населения от возможных последствий аварий, катастроф, стихийных бедствий	дневник прохождения практики

8.2. Виды контроля, процедуры проведения, критерии оценивания

Вид контроля	Процедуры проведения и оценивания	Критерии оценивания
дневник прохождения практики	Студент представляет на проверку оформленный в соответствии требованиям индивидуального задания практики дневник прохождения практики. Содержание дневника практики оценивается на соответствие индивидуальному заданию, максимальный балл - 3. Весовой коэффициент мероприятия 0,4. При оценивании результатов мероприятия используется балльно-рейтинговая система оценивания результатов учебной деятельности обучающихся (утверждена приказом ректора от 24.05.2019 г. № 179). Критерии оценивания: 3 балла - дневник предоставлен в установленный срок и полностью соответствует индивидуальному заданию, выданному руководителем от кафедры; 2 балла- дневник предоставлен с нарушением установленного срока и полностью соответствует индивидуальному заданию, выданному руководителем от кафедры; 1 балл - дневник предоставлен в установленный срок и необходимо внесение изменений с учетом индивидуального задания (частично соответствует индивидуальному заданию). 0	зачтено: рейтинг обучающегося за мероприятие больше или равно 60 % не зачтено: рейтинг обучающегося за мероприятие менее 60 %.

	баллов - дневник не предоставлен или предоставленный дневник не соответствует индивидуальному заданию.	
дифференцированный зачёт	<p>Мероприятие промежуточной аттестации проходит в форме защиты отчета по практике перед комиссией, назначенной заведующим кафедрой. При оценке учитываются содержание и правильность оформления студентом дневника и отчета по практике; отзывы руководителей практики от организации и кафедры; характеристика руководителя от организации; ответы на вопросы в ходе защиты отчета. Защита отчета по практике, как правило, состоит в коротком докладе (5–8 минут) студента с представлением соответствующего материала и ответы на заданные вопросы членов комиссии. 15 баллов – при защите студент показывает глубокое знание вопросов темы, свободно оперирует профессиональной терминологией, вносит обоснованные предложения, легко отвечает на поставленные вопросы 10 баллов – при защите студент показывает знание вопросов темы, оперирует профессиональной терминологией, без особых затруднений отвечает на поставленные вопросы 5 баллов – при защите студент проявляет неуверенность, показывает слабое знание вопросов темы, не всегда дает исчерпывающие аргументированные ответы на заданные вопросы. 0 баллов – при защите студент затрудняется отвечать на поставленные вопросы по его теме, не владеет профессиональной терминологией. при ответе допускает существенные ошибки. Максимальное количество баллов за защиту отчета – 15</p>	<p>Отлично: Величина рейтинга обучающегося по дисциплине 85...100 % Хорошо: Величина рейтинга обучающегося по дисциплине 75...84 % Удовлетворительно: Величина рейтинга обучающегося по дисциплине 60...74 % Неудовлетворительно: Величина рейтинга обучающегося по дисциплине 0...59 %</p>

	<p>баллов. Характеристика руководителя от организации: - 5 баллов – в характеристике руководителя от организации, работа студента оценена на «отлично». - 4 балла – в характеристике руководителя от организации, работа студента оценена на «хорошо». - 3 балла – в характеристике руководителя от организации, работа студента оценена на «удовлетворительно». Максимум на защите отчета по практике возможно набрать 20 баллов. На дифференцированном зачете происходит оценивание учебной деятельности обучающихся по практике на основе полученных оценок за контрольно-рейтинговые мероприятия текущего контроля и промежуточной аттестации. При оценивании результатов учебной деятельности обучающегося по дисциплине используется балльно-рейтинговая система оценивания результатов учебной деятельности обучающихся (утверждена приказом ректора от 24.05.2019 г. № 179)</p>	
<p>отчёт по практике</p>	<p>Проводится проверка содержания и оформления отчета по практике. Содержание отчета оценивается на соответствие индивидуальному заданию (максимальное количество 6 баллов) 6 баллов: отчет полностью соответствует индивидуальному заданию; 3 балла: отчет частично соответствует индивидуальному заданию; 0 баллов: отчет, имеющий отклонения (соответствие индивидуальному заданию менее 70%) до защиты не допускается. Оформление отчета оценивается с учетом соответствия требованиям методических указаний. (максимальное количество 2 балла). 2 балла: отчет</p>	<p>зачтено: рейтинг обучающегося за мероприятие больше или равно 60 % не зачтено: рейтинг обучающегося за мероприятие менее 60 %.</p>

	<p>составлен с соблюдением требований методических указаний, исправление и доработка оформления отчета не требуются. 1 балл: отчет, составлен с нарушением требований методических указаний, требуются исправление и доработка оформления отчета по практике. 0 баллов: отчет, не соответствует требованиям методических указаний. Весовой коэффициент мероприятия 0,6. При оценивании результатов мероприятия используется балльно-рейтинговая система оценивания результатов учебной деятельности обучающихся (утверждена приказом ректора от 24.05.2019 г. № 179).</p>	
--	---	--

8.3. Примерный перечень индивидуальных заданий

Индивидуальное задание выдается студенту на выпускающей кафедре руководителем. Основа задания – сбор и анализ информации о современном металлургическом комплексе.

9. Учебно-методическое и информационное обеспечение практики

Печатная учебно-методическая документация

а) основная литература:

1. Литейное производство черных и цветных металлов Программа практик для студентов специальности 110400 Б. А. Кулаков, В. К. Дубровин, И. Н. Ермаков; Юж.-Урал. гос. ун-т, Каф. Литейн. пр-во; Юж.-Урал. гос. ун-т, Каф. Литейн. пр-во; ЮУрГУ. - Челябинск: Издательство ЮУрГУ, 2001. - 32,[1] с.
2. Ермаков, И. Н. Организация и методическое планирование эксперимента Текст учеб. пособие по направлению 150400 "Металлургия" И. Н. Ермаков ; Юж.-Урал. гос. ун-т, Каф. Металлургия и литейное пр-во ; ЮУрГУ. - Челябинск: Издательский Центр ЮУрГУ, 2014. - 87, [1] с. ил.

б) дополнительная литература:

1. Орлов, А. И. Прикладная статистика Учебник А. И. Орлов. - М.: Экзамен, 2006. - 671 с.
2. Барботько, А. И. Статистические алгоритмы обработки результатов экспериментальных исследований в машиностроении Текст учеб.

пособие для вузов по направлению "Конструкт.-технол. обеспечение машиностроит. пр-в" А. И. Барботько. - Старый Оскол: Тонкие наукоемкие технологии, 2015. - 403 с. ил.

из них методические указания для самостоятельной работы студента:

1. Методические указания для самостоятельной работы студентов по освоению материалов учебной практики

Электронная учебно-методическая документация

№	Вид литературы	Наименование ресурса в электронной форме	Библиографическое описание
1	Основная литература	Электронно-библиотечная система издательства Лань	Григорьев, Ю.Д. Методы оптимального планирования эксперимента: линейные модели. [Электронный ресурс] — Электрон. дан. — СПб. : Лань, 2015. — 320 с. — Режим доступа: http://e.lanbook.com/book/65949 — Загл. с экрана.

10. Информационные технологии, используемые при проведении практики

Перечень используемого программного обеспечения:

Нет

Перечень используемых информационных справочных систем:

Нет

11. Материально-техническое обеспечение практики

Место прохождения практики	Адрес места прохождения	Основное оборудование, стенды, макеты, компьютерная техника, предустановленное программное обеспечение, обеспечивающие прохождение практики
ООО "БВК"	454010, г. Челябинск, ул. Енисейская, 52	лабораторное оборудование, информационно-вычислительные системы.
Кафедра Metallургия и литейное производство ЮУрГУ	454080, Челябинск, Пр. им. В.И. Ленина, 76	лабораторное оборудование, информационно-вычислительные системы.
ОАО "Челябинский механический завод"	454119, г. Челябинск, Копейское шоссе, 38	лабораторное оборудование, информационно-вычислительные системы.
АО "Копейский машиностроительный завод"	456600, г. Копейск, Ленина, 24	лабораторное оборудование, информационно-вычислительные системы.

ОАО "Научно-производственная корпорация "Уралвагонзавод" имени Ф.Э. Дзержинского"	622007, Нижний Тагил, Восточное шоссе, 28	лабораторное оборудование, информационно-вычислительные системы.
АО Специальное конструкторское бюро "Турбина"	454007, г. Челябинск, пр. им. В.И.Ленина, 2"б"	лабораторное оборудование, информационно-вычислительные системы.