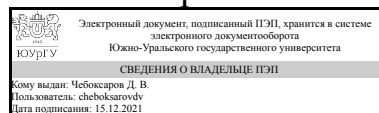


ЮЖНО-УРАЛЬСКИЙ ГОСУДАРСТВЕННЫЙ УНИВЕРСИТЕТ

УТВЕРЖДАЮ:
Декан факультета
Филиал г. Миасс
Машиностроительный



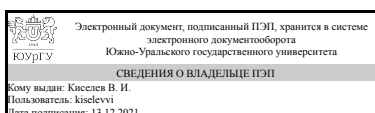
Д. В. Чебоксаров

РАБОЧАЯ ПРОГРАММА

дисциплины ФД.02 Инструментальные средства инженерных расчетов
для направления 27.03.02 Управление качеством
уровень Бакалавриат
форма обучения заочная
кафедра-разработчик Прикладная математика и ракетодинамика

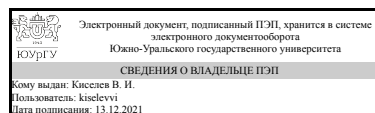
Рабочая программа составлена в соответствии с ФГОС ВО по направлению подготовки 27.03.02 Управление качеством, утверждённым приказом Минобрнауки от 31.07.2020 № 869

Зав.кафедрой разработчика,
к.техн.н., доц.



В. И. Киселев

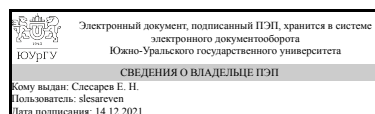
Разработчик программы,
к.техн.н., доц., заведующий
кафедрой



В. И. Киселев

СОГЛАСОВАНО

Руководитель направления
к.техн.н., доц.



Е. Н. Слесарев

1. Цели и задачи дисциплины

Целью преподавания дисциплины «Инструментальные средства инженерных расчетов» является освоение студентами базовых знаний в области использования современных инструментальных программных средств выполнения математических и инженерных расчетов, технологий создания вычислительных алгоритмов и компьютерных моделей реальных физических процессов, описываемых функциональными зависимостями, дифференциальными уравнениями и т.д. в современных пакетах прикладных программ. Задачи дисциплины: - ознакомление студентов с основными технологиями и современными инструментальными программными средствами, применяемыми при выполнении широкого круга математических и инженерных задач; - формирование навыков синтеза алгоритмов и функционально-блоковых моделей на основе имеющихся математических моделей реальных физических процессов; - формирование практических навыков работы в широко применяемых программных средствах математического компьютерного моделирования; - подготовка студентов к дальнейшему образовательной и профессиональной деятельности в своей области.

Краткое содержание дисциплины

В курсе "Инструментальные средства инженерных расчетов" рассматривается применение пакетов программ для построения инженерных расчетов: 1. Математический пакет (система компьютерной алгебры) MathCAD; 2. Пакет прикладных программ для математических и инженерных вычислений MATLAB; 3. Среда модельно-ориентированного проектирования и междисциплинарного моделирования сложных технических систем Simulink.

2. Компетенции обучающегося, формируемые в результате освоения дисциплины

Планируемые результаты освоения ОП ВО (компетенции)	Планируемые результаты обучения по дисциплине
ОПК-7 Способен понимать принципы работы современных информационных технологий и использовать их для решения задач профессиональной деятельности	Знает: основные возможности САПР для разработки графической конструкторской документации Умеет: -выполнять построение геометрических примитивов; -выполнять установку локальных и глобальных привязок; -производить построение геометрических объектов Имеет практический опыт: основами создания графической документации с использованием прикладных программ

3. Место дисциплины в структуре ОП ВО

Перечень предшествующих дисциплин, видов работ учебного плана	Перечень последующих дисциплин, видов работ
ФД.01 3D прототипирование и оцифровка реальных объектов, 1.О.19.03 Компьютерная графика, Учебная практика, ознакомительная практика (4	Не предусмотрены

семестр)	
----------	--

Требования к «входным» знаниям, умениям, навыкам студента, необходимым при освоении данной дисциплины и приобретенным в результате освоения предшествующих дисциплин:

Дисциплина	Требования
ФД.01 3D прототипирование и оцифровка реальных объектов	Знает: основные возможности САПР для разработки графической конструкторской документации Умеет: -выполнять построение геометрических примитивов; -выполнять установку локальных и глобальных привязок; -производить построение геометрических объектов Имеет практический опыт: основами создания графической документации с использованием прикладных программ
1.О.19.03 Компьютерная графика	Знает: Требования к графической конструкторской документации, предъявляемые ГОСТ; Методы создания графической конструкторской документации средствами САПР; основные возможности САПР для разработки графической конструкторской документации. Умеет: Использовать специализированные пакеты программ для создания графической конструкторской документации. Имеет практический опыт: Создания графической документации при помощи САПР.
Учебная практика, ознакомительная практика (4 семестр)	Знает: -сущность качества и управления им; - современные концепции системного менеджмента качества на предприятии., - основные направления активизации политики государства в области качества; -организацию государственного регулирования качества продукции и услуг в РФ посредством стандартизации, сертификации и защиты прав потребителей. Умеет: - применять на конкретном предприятии прогрессивные методы управления качеством продукции.; -анализировать рыночную ситуацию, обеспечивая конкурентоспособность продвигаемых товаров и услуг., - применять законодательные акты и нормативные документы в области стандартизации, сертификации, защиты прав потребителя. Имеет практический опыт: - применения современных методов контроля качества продукции и её сертификации; - разработки проектных решений и их реализации в заданной сфере., -изучения нормативно-технической документации в профессиональной сфере; -владения методами защиты информации.

4. Объём и виды учебной работы

Общая трудоемкость дисциплины составляет 2 з.е., 72 ч., 12,25 ч. контактной работы

Вид учебной работы	Всего часов	Распределение по семестрам в часах	
		Номер семестра	
		9	
Общая трудоёмкость дисциплины	72	72	
<i>Аудиторные занятия:</i>	8	8	
Лекции (Л)	0	0	
Практические занятия, семинары и (или) другие виды аудиторных занятий (ПЗ)	8	8	
Лабораторные работы (ЛР)	0	0	
<i>Самостоятельная работа (СРС)</i>	59,75	59,75	
с применением дистанционных образовательных технологий	0		
Изучение основной и дополнительной литературы, методических материалов.	18	18	
Выполнение индивидуальных заданий.	21,75	21.75	
Зачет	20	20	
Консультации и промежуточная аттестация	4,25	4,25	
Вид контроля (зачет, диф.зачет, экзамен)	-	зачет	

5. Содержание дисциплины

№ раздела	Наименование разделов дисциплины	Объем аудиторных занятий по видам в часах			
		Всего	Л	ПЗ	ЛР
1	Математический пакет (система компьютерной алгебры) MathCAD	2	0	2	0
2	Пакет прикладных программ для математических и инженерных вычислений MATLAB	4	0	4	0
3	Среда модельно-ориентированного проектирования и междисциплинарного моделирования сложных технических систем Simulink	2	0	2	0

5.1. Лекции

Не предусмотрены

5.2. Практические занятия, семинары

№ занятия	№ раздела	Наименование или краткое содержание практического занятия, семинара	Кол-во часов
1	1	Основы работы в математическом пакете (системе компьютерной алгебры) MathCAD. Ввод-вывод данных в документе MathCAD. Ввод векторов и матриц. Нахождение определителей матриц, обратных матриц, ранга матрицы. Считывание и запись данных из/в файл. Переменные документа MathCAD и ее типы. Построение функциональных зависимостей в	2

		графическом виде. Графическое оформление результатов математических вычислений в пакете прикладных программ для математических и инженерных вычислений MATLAB. Построение функциональных зависимостей от одной переменной. Оформление графиков. Построение графиков кривых, заданных параметрически. Построение функциональных зависимостей от нескольких переменных. Построение графиков векторного поля.	
2	2	Матричные операции в пакете прикладных программ для математических и инженерных вычислений MATLAB. Создание матриц определенных типов и приведение матриц к определенному типу. Использование встроенных функций системы MATLAB для вычисления значений элементарных и трансцендентных функций. Ввод комплексных чисел и выполнение операций с комплексными числами. Решение дифференциальных уравнений в пакете MATLAB. Аналитическое (символьное) и численное решение обыкновенных дифференциальных уравнений. Решение дифференциальных уравнений с заданными начальными условиями. Решение краевых задач средствами пакета MATLAB. Примеры составления и решения дифференциальных уравнений на примере задач движения тел с переменной массой, криволинейного движения (задача погони), распределения теплового поля, сброса груза с самолета в заданную точку.	2
3	2	Методы и средства модельно-ориентированного проектирования (МОП). Основы работы в средах МОП Simulink. Библиотеки функциональных блоков. Размещение функциональных блоков в рабочем пространстве и организация связей между ними. Настройка параметров моделирования. Создание простых моделей объектов со стационарными и нестационарными параметрами (тело переменной массы, изменяющиеся по величине и направлению силы, приложенные к телу и системе тел). Моделирование линейных и угловых перемещений тел.	2
4	3	Принципы построения систем с обратной связью. Создание моделей чувствительных элементов для измерения параметров движения объекта. Формирование случайных составляющих математических моделей чувствительных элементов. Построение простых регуляторов для стабилизации (регулирования) выходных координат объекта. Методы и средства визуализации данных в МОП Simulink. Создание и исследование моделей объектов и систем управления с переменной структурой. Построение ветвлений и иерархических моделей в среде МОП Simulink. Основные и расширенные библиотеки функциональных блоков.	2

5.3. Лабораторные работы

Не предусмотрены

5.4. Самостоятельная работа студента

Выполнение СРС			
Подвид СРС	Список литературы (с указанием разделов, глав, страниц) / ссылка на ресурс	Семестр	Кол-во часов
Изучение основной и дополнительной литературы, методических материалов.	ПУМД, осн. лит. 1-4; доп. лит. 1-3; ЭУМД, осн. лит. 1; доп. лит. 2; метод. пос. 1-4.	9	18
Выполнение индивидуальных заданий.	ПУМД, осн. лит. 1-4; доп. лит. 1-3; ЭУМД, осн. лит. 1; доп. лит. 2; метод. пос. 1-4.	9	21,75

Зачет	ПУМД, осн. лит. 1-4; доп. лит. 1-3; ЭУМД, осн. лит. 1; доп. лит. 2; метод. пос. 1-4.	9	20
-------	--	---	----

6. Текущий контроль успеваемости, промежуточная аттестация

Контроль качества освоения образовательной программы осуществляется в соответствии с Положением о балльно-рейтинговой системе оценивания результатов учебной деятельности обучающихся.

6.1. Контрольные мероприятия (КМ)

№ КМ	Се-мestr	Вид контроля	Название контрольного мероприятия	Вес	Макс. балл	Порядок начисления баллов	Учи-тыва-ется в ПА
1	9	Текущий контроль	Решение индивидуального исследовательского задания 1	1	3	<p>1. Проверка исходного задания на соответствие требованиям.</p> <p>2. Оценка корректности примененных методов построения математической модели или алгоритма на наборе входных данных.</p> <p>При оценивании результатов мероприятия используется балльно-рейтинговая система оценивания результатов учебной деятельности обучающихся (утверждена приказом ректора от 24.05.2019 г. № 179).</p> <p>Задание оценивается в 3 балла, если:</p> <p>1. Исходный код соответствует требованиям.</p> <p>2. Примененные методы построения математической модели (алгоритма) соответствуют задаче, проверка решений на наборе входных данных корректна.</p> <p>Задание оценивается в 0 баллов, если:</p> <p>1. Исходный код не соответствует требованиям.</p> <p>2. Примененные методы построения математической модели (алгоритма) не соответствуют задаче, проверка решений на наборе входных данных некорректна.</p>	зачет
2	9	Текущий контроль	Решение индивидуального исследовательского задания 2	1	3	<p>1. Проверка исходного задания на соответствие требованиям.</p> <p>2. Оценка корректности примененных методов построения математической модели или алгоритма на наборе входных данных.</p> <p>При оценивании результатов мероприятия используется балльно-рейтинговая система оценивания результатов учебной деятельности</p>	зачет

					<p>обучающихся (утверждена приказом ректора от 24.05.2019 г. № 179). Задание оценивается в 3 балла, если:</p> <ol style="list-style-type: none"> 1. Исходный код соответствует требованиям. 2. Примененные методы построения математической модели (алгоритма) соответствуют задаче, проверка решений на наборе входных данных корректна. <p>Задание оценивается в 0 баллов, если:</p> <ol style="list-style-type: none"> 1. Исходный код не соответствует требованиям. 2. Примененные методы построения математической модели (алгоритма) не соответствуют задаче, проверка решений на наборе входных данных некорректна. 		
3	9	Текущий контроль	Решение индивидуального исследовательского задания 3	1	3	<ol style="list-style-type: none"> 1. Проверка исходного задания на соответствие требованиям. 2. Оценка корректности примененных методов построения математической модели или алгоритма на наборе входных данных. <p>При оценивании результатов мероприятия используется балльно-рейтинговая система оценивания результатов учебной деятельности обучающихся (утверждена приказом ректора от 24.05.2019 г. № 179). Задание оценивается в 3 балла, если:</p> <ol style="list-style-type: none"> 1. Исходный код соответствует требованиям. 2. Примененные методы построения математической модели (алгоритма) соответствуют задаче, проверка решений на наборе входных данных корректна. <p>Задание оценивается в 0 баллов, если:</p> <ol style="list-style-type: none"> 1. Исходный код не соответствует требованиям. 2. Примененные методы построения математической модели (алгоритма) не соответствуют задаче, проверка решений на наборе входных данных некорректна. 	зачет
4	9	Текущий контроль	Решение индивидуального исследовательского задания 4	1	3	<ol style="list-style-type: none"> 1. Проверка исходного задания на соответствие требованиям. 2. Оценка корректности примененных методов построения математической модели или алгоритма на наборе входных данных. <p>При оценивании результатов мероприятия используется балльно-рейтинговая система оценивания результатов учебной деятельности</p>	зачет

					<p>обучающихся (утверждена приказом ректора от 24.05.2019 г. № 179). Задание оценивается в 3 балла, если:</p> <ol style="list-style-type: none"> 1. Исходный код соответствует требованиям. 2. Примененные методы построения математической модели (алгоритма) соответствуют задаче, проверка решений на наборе входных данных корректна. <p>Задание оценивается в 0 баллов, если:</p> <ol style="list-style-type: none"> 1. Исходный код не соответствует требованиям. 2. Примененные методы построения математической модели (алгоритма) не соответствуют задаче, проверка решений на наборе входных данных некорректна. 		
5	9	Текущий контроль	Решение индивидуального исследовательского задания 5	1	3	<ol style="list-style-type: none"> 1. Проверка исходного задания на соответствие требованиям. 2. Оценка корректности примененных методов построения математической модели или алгоритма на наборе входных данных. <p>При оценивании результатов мероприятия используется балльно-рейтинговая система оценивания результатов учебной деятельности обучающихся (утверждена приказом ректора от 24.05.2019 г. № 179). Задание оценивается в 3 балла, если:</p> <ol style="list-style-type: none"> 1. Исходный код соответствует требованиям. 2. Примененные методы построения математической модели (алгоритма) соответствуют задаче, проверка решений на наборе входных данных корректна. <p>Задание оценивается в 0 баллов, если:</p> <ol style="list-style-type: none"> 1. Исходный код не соответствует требованиям. 2. Примененные методы построения математической модели (алгоритма) не соответствуют задаче, проверка решений на наборе входных данных некорректна. 	зачет
6	9	Текущий контроль	Решение индивидуального исследовательского задания 6	1	3	<ol style="list-style-type: none"> 1. Проверка исходного задания на соответствие требованиям. 2. Оценка корректности примененных методов построения математической модели или алгоритма на наборе входных данных. <p>При оценивании результатов мероприятия используется балльно-рейтинговая система оценивания результатов учебной деятельности</p>	зачет

					обучающихся (утверждена приказом ректора от 24.05.2019 г. № 179). Задание оценивается в 3 балла, если: 1. Исходный код соответствует требованиям. 2. Примененные методы построения математической модели (алгоритма) соответствуют задаче, проверка решений на наборе входных данных корректна. Задание оценивается в 0 баллов, если: 1. Исходный код не соответствует требованиям. 2. Примененные методы построения математической модели (алгоритма) не соответствуют задаче, проверка решений на наборе входных данных некорректна.		
7	9	Промежуточная аттестация	Зачёт	-	10	Каждому студенту выдается один вопрос из списка вопросов, выносимых на зачет. При оценивании результатов мероприятия используется балльно-рейтинговая система оценивания результатов учебной деятельности обучающихся (утверждена приказом ректора от 24.05.2019 г. № 179) Правильный ответ на вопрос соответствует 10 баллам. Неправильный ответ на вопрос соответствует 0 баллов.	зачет

6.2. Процедура проведения, критерии оценивания

Вид промежуточной аттестации	Процедура проведения	Критерии оценивания
зачет	Каждому студенту выдается один вопрос из списка вопросов, выносимых на зачет. При оценивании результатов мероприятия используется балльно-рейтинговая система оценивания результатов учебной деятельности обучающихся (утверждена приказом ректора от 24.05.2019 г. № 179) Правильный ответ на вопрос соответствует 10 баллам. Неправильный ответ на вопрос соответствует 0 баллов. Максимальное количество баллов – 10. Зачтено: рейтинг обучающегося за мероприятие больше или равно 60 %. Не зачтено: рейтинг обучающегося за мероприятие менее 60 %	В соответствии с пп. 2.5, 2.6 Положения

6.3. Оценочные материалы

Компетенции	Результаты обучения	№ КМ						
		1	2	3	4	5	6	7
ОПК-7	Знает: основные возможности САПР для разработки графической конструкторской документации	+	+	+	+	+	+	+
ОПК-7	Умеет: -выполнять построение геометрических примитивов; -выполнять установку локальных и глобальных привязок; -производить построение геометрических объектов	+	+	+	+	+	+	+

ОПК-7	Имеет практический опыт: основами создания графической документации с использованием прикладных программ	+++++
-------	--	-------

Фонды оценочных средств по каждому контрольному мероприятию находятся в приложениях.

7. Учебно-методическое и информационное обеспечение дисциплины

Печатная учебно-методическая документация

а) основная литература:

1. Тимохин, А. Н. Моделирование систем управления с применением MatLab [Текст] : учебное пособие / А. Н. Тимохин, Ю. Д. Румянцев ; под ред. А. Н. Тимохина. - М. : Инфра-М, 2017. - 256 с. - (ВЫСШЕЕ ОБРАЗОВАНИЕ : БАКАЛАВРИАТ). - ISBN 978-5-16010185-9
2. Бертяев В.Д. Теоретическая механика на базе MathCad. Практикум. С-П., «БХВ-Петербург», 2005
3. Мартьянова, Г.В. Расчет балок и рам методом сил в комплексе Mathcad: метод. указания к выполнению домашних заданий по курсу «Сопроотивление материалов»
4. Макаров, Е.Г. Сопроотивление материалов на базе Mathcad : учебное пособие / Е.Г.Макаров. - СПб.: БХВ-Петербург, 2004. 512с.: ил.

б) дополнительная литература:

1. Поршнева, С. В. Численные методы на базе Mathcad [Текст] : учебное пособие / С. В. Поршнева, И. В. Беленкова. - СПб. : Бхв-Петербург, 2014
2. Топольский Д.В., Топольская И.Г. Использование MathCad в электронных расчетах: Учебное пособие/Топольский Д.В., Топольская И.Г. - Челябинск : Изд-во юургу, 2009. + Компьютерная версия
3. Топольский, Д. В. Использование MathCad в электронных расчетах : учебное пособие / Д. В. Топольский, И. Г. Топольская. - Челябинск : Изд-во ЮУрГУ, 2009 . + Электрон. текстовые дан.

в) отечественные и зарубежные журналы по дисциплине, имеющиеся в библиотеке:

Не предусмотрены

г) методические указания для студентов по освоению дисциплины:

1. Куликова О.В. Исследование функций нескольких переменных в системе Mathcad. Учеб. пособие. — Екатеринбург: Уральский государственный университет путей сообщения (УрГУПС), 2007. — 67 с.
2. Берков Н.А., Елисеева Н.Н. Математический практикум с применением пакета Mathcad. Учебное пособие. - М: МГИУ, 2006. - 135 с.
3. Медведева Н.В. Применение системы Mathcad для решения задач по линейной алгебре. Учебно-методическое пособие для выполнения индивидуальных и лабораторных работ. — Екатеринбург: УрГУПС, 2016. — 93 с. — ISBN 978-5-94614-375-2.
4. Новиковский Е.А. Работа в MathCAD 15. Учебное пособие, Барнаул, Типография АлтГТУ, - 2013, -114с.

из них: учебно-методическое обеспечение самостоятельной работы студента:

1. Куликова О.В. Исследование функций нескольких переменных в системе Mathcad. Учеб. пособие. — Екатеринбург: Уральский государственный университет путей сообщения (УрГУПС), 2007. — 67 с.
2. Берков Н.А., Елисеева Н.Н. Математический практикум с применением пакета Mathcad. Учебное пособие. - М: МГИУ, 2006. - 135 с.
3. Медведева Н.В. Применение системы Mathcad для решения задач по линейной алгебре. Учебно-методическое пособие для выполнения индивидуальных и лабораторных работ. — Екатеринбург: УрГУПС, 2016. — 93 с. — ISBN 978-5-94614-375-2.
4. Новиковский Е.А. Работа в MathCAD 15. Учебное пособие, Барнаул, Типография АлтГТУ, - 2013, -114с.

Электронная учебно-методическая документация

№	Вид литературы	Наименование ресурса в электронной форме	Библиографическое описание
1	Дополнительная литература	Электронно-библиотечная система издательства Лань	Воскобойников, Ю. Е. Основы вычислений и программирования в пакете MathCAD PRIME : учебное пособие / Ю. Е. Воскобойников, А. Ф. Задорожный. — 2-е изд., стер. — Санкт-Петербург : Лань, 2018. — 224 с. https://e.lanbook.com/book/108305
2	Методические пособия для самостоятельной работы студента	Электронно-библиотечная система издательства Лань	Суворов, С. В. Работа в среде математического редактора MathCAD : методические указания / С. В. Суворов. — Москва : МГТУ им. Н.Э. Баумана, 2017. — 40 с. https://e.lanbook.com/book/103500

Перечень используемого программного обеспечения:

1. PTC-MathCAD(бессрочно)
2. Math Works-MATLAB, Simulink R2014b(бессрочно)

Перечень используемых профессиональных баз данных и информационных справочных систем:

Нет

8. Материально-техническое обеспечение дисциплины

Вид занятий	№ ауд.	Основное оборудование, стенды, макеты, компьютерная техника, предустановленное программное обеспечение, используемое для различных видов занятий
Контроль самостоятельной работы	302 (5)	Пакеты математических расчетов MATLAB, MathCAD.
Практические занятия и семинары	302 (5)	Пакет математических расчетов MathCAD.
Самостоятельная работа студента	302 (5)	Пакеты математических расчетов MATLAB, MathCAD.
Практические занятия и семинары	302 (5)	Пакет математических расчетов MATLAB.

