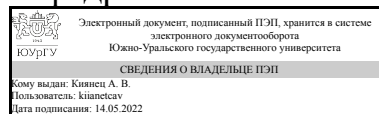


УТВЕРЖДАЮ:
Заведующий выпускающей
кафедрой



А. В. Киянец

РАБОЧАЯ ПРОГРАММА

дисциплины 1.Ф.М2.13.01 Энергосберегающие технологии в современном строительстве

для направления 08.04.01 Строительство

уровень Магистратура

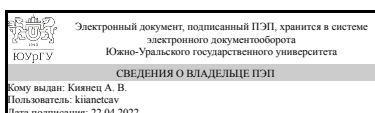
магистерская программа Промышленное и гражданское строительство

форма обучения очная

кафедра-разработчик Строительное производство и теория сооружений

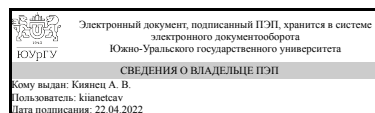
Рабочая программа составлена в соответствии с ФГОС ВО по направлению подготовки 08.04.01 Строительство, утверждённым приказом Минобрнауки от 31.05.2017 № 482

Зав.кафедрой разработчика,
к.техн.н., доц.



А. В. Киянец

Разработчик программы,
к.техн.н., доц., доцент



А. В. Киянец

1. Цели и задачи дисциплины

изучение энергосберегающих мероприятий и энергоэффективных технологий в строительстве, а также методов оценки экономии энергетических ресурсов при эксплуатации зданий и сооружений ознакомление учащихся со структурой энергопотребления строительных объектов в России и мире; научить обоснованно принимать конкретные технические решения при последующем проведении строительных работ по рациональному использованию энергоресурсов

Краткое содержание дисциплины

Обзор состояния вопроса и норм по энергосбережению, анализ методики составления энергетического паспорта здания, анализ подходов к оценке системы обеспечения качества строительных работ по параметрам энергоэффективности, анализ нарушений технологии производства строительных работ и их влияния на эксплуатационные затраты

2. Компетенции обучающегося, формируемые в результате освоения дисциплины

Планируемые результаты освоения ОП ВО (компетенции)	Планируемые результаты обучения по дисциплине
ПК-2 Способен управлять производственно-технологической деятельностью организации в сфере промышленного и гражданского строительства	Знает: Основные методические принципы выбора способов обеспечения энергоэффективности, современные методы контроля качества строительства по параметрам энергоэффективности Умеет: Принимать решения по повышению энергоэффективности зданий Имеет практический опыт: применения методов оценки качества выполнения строительных работ по параметрам энергоэффективности
ПК-3 Способен осуществлять и организовывать контроль качества, проведение испытаний, обследований строительных конструкций промышленного и гражданского назначения	Знает: современные методы контроля качества строительства по параметрам энергоэффективности Умеет: участвовать в планировании, разработке и осуществлении мероприятий по энергосбережению, проводить энергетическое обследование и составлять энергетический паспорт объекта Имеет практический опыт: применения методов оценки качества выполнения строительных работ по параметрам энергоэффективности

3. Место дисциплины в структуре ОП ВО

Перечень предшествующих дисциплин, видов работ учебного плана	Перечень последующих дисциплин, видов работ
Конструкционная безопасность зданий и сооружений	Управление инновационной деятельностью в строительстве, Организационно-технологические решения при возведении уникальных зданий и сооружений, Управление инвестиционно-строительными

	проектами, Ресурсосберегающие технологии в строительстве
--	--

Требования к «входным» знаниям, умениям, навыкам студента, необходимым при освоении данной дисциплины и приобретенным в результате освоения предшествующих дисциплин:

Дисциплина	Требования
Конструкционная безопасность зданий и сооружений	<p>Знает: основные методы оценки безопасности строительных объектов, риск-ориентированные методы управления безопасностью в строительстве, законодательную и нормативную базу в области инженерных изысканий, проектирования зданий, сооружений, инженерных систем и управления безопасностью, основные методы оценки безопасности строительных объектов, риск-ориентированные методы управления безопасностью в строительстве, законодательную и нормативную базу в области инженерных изысканий, проектирования зданий, сооружений, инженерных систем и управления безопасностью</p> <p>Умеет: комплексно оценивать безопасность зданий и сооружений, выстраивать последовательность управленческих решений, направленных на повышение безопасности, использовать нормативные и правовые документы в своей деятельности, комплексно оценивать безопасность зданий и сооружений, выстраивать последовательность управленческих решений, направленных на повышение безопасности, использовать нормативные и правовые документы в своей деятельности</p> <p>Имеет практический опыт: использования методов мониторинга и оценки технического состояния зданий, сооружений, их частей и инженерного оборудования, использования методов мониторинга и оценки технического состояния зданий, сооружений, их частей и инженерного оборудования</p>

4. Объём и виды учебной работы

Общая трудоемкость дисциплины составляет 4 з.е., 144 ч., 48,5 ч. контактной работы

Вид учебной работы	Всего часов	Распределение по семестрам в часах
		Номер семестра
		2
Общая трудоёмкость дисциплины	144	144

<i>Аудиторные занятия:</i>	48	48
Лекции (Л)	0	0
Практические занятия, семинары и (или) другие виды аудиторных занятий (ПЗ)	48	48
Лабораторные работы (ЛР)	0	0
<i>Самостоятельная работа (СРС)</i>	85,5	85,5
с применением дистанционных образовательных технологий	0	
Подготовка к экзамену	20,5	20,5
Подготовка к семинарам и практическим занятиям	65	65
Консультации и промежуточная аттестация	10,5	10,5
Вид контроля (зачет, диф.зачет, экзамен)	-	экзамен

5. Содержание дисциплины

№ раздела	Наименование разделов дисциплины	Объем аудиторных занятий по видам в часах			
		Всего	Л	ПЗ	ЛР
1	Актуальность рационального использования энергоресурсов в строительстве	4	0	4	0
2	Методы и критерии оценки эффективности использования энергоресурсов. Нормирование потребления энергоресурсов	4	0	4	0
3	Энергетический баланс строительного объекта	2	0	2	0
4	Эффективные методы энергосбережения	4	0	4	0
5	Вторичные энергетические ресурсы	4	0	4	0
6	Рациональное использование энергии в зданиях и сооружениях	4	0	4	0
7	Учет энергетических ресурсов	4	0	4	0
8	Основы энергоаудита	10	0	10	0
9	Основы проведения теплового контроля	9	0	9	0
10	Анализ методики составления энергетического паспорта здания	3	0	3	0

5.1. Лекции

Не предусмотрены

5.2. Практические занятия, семинары

№ занятия	№ раздела	Наименование или краткое содержание практического занятия, семинара	Кол-во часов
1	1	Определение потребности в энергетических ресурсах в соответствующих единицах для обеспечения нормируемого уровня функционирования здания	2
2	1	Нормируемая потребность в энергоресурсах строительных объектов	2
3	2	Основные критерии эффективности использования тепловой энергии	2
4	2	Количественное определение влияния различных факторов на удельное энергопотребление строительного объекта	2
5	3	Расчет энергетического баланса строительного объекта	2
6	4	Методы энергосбережения в России и других странах	2
7	4	Экономическое обоснование методов энергосбережения в России и других странах	2

8	5	Технологии использования вторичных энергетических ресурсов	2
9	5	Экономическое обоснование технологий по вторичному использованию энергоресурсов	2
10	6	Минимизация использования энергоресурсов при эксплуатации зданий	2
11	6	Внедрение рациональных методов использования энергоресурсов в зданиях	2
12	7	Способы учета энергопотребления строительных объектов	2
13	7	Перспективные технологии сбора и передачи информации по учету энергопотребления	2
14	8	Нормативное и законодательное обеспечение энергоаудита	2
15	8	Ценообразование при проведении энергоаудита	2
16	8	Виды энергоаудита	2
17	8	Основные принципы проведения энергоаудита строительных объектов	2
18	8	Анализ оборудования и программного обеспечения для сопровождения энергоаудита	2
19	9	Нормативное и законодательное обеспечение теплового контроля	2
20	9	Ценообразование при проведении теплового контроля	2
21	9	Технологическое сопровождение при проведении теплового контроля	2
22	9	Основные принципы проведения теплового контроля	2
23	9	Анализ оборудования и программного обеспечения при проведении теплового контроля	1
24	10	Нормативное и законодательное обеспечение энергетической паспортизации	1
25	10	Принципы формирования и расчетов разделов энергетического паспорта	1
26	10	Повышение достоверности заполнения энергетического паспорта	1

5.3. Лабораторные работы

Не предусмотрены

5.4. Самостоятельная работа студента

Выполнение СРС			
Подвид СРС	Список литературы (с указанием разделов, глав, страниц) / ссылка на ресурс	Семестр	Кол-во часов
Подготовка к экзамену	Источники 1,2,3,4,5 списка основной литературы Источники 1,2,3 списка дополнительной литературы	2	20,5
Подготовка к семинарам и практическим занятиям	АВОК журн. по отоплению, вентиляции, кондиционированию воздуха, теплоснабжению и строит. теплофизике ООО ИИП "АВОК-ПРЕСС" журнал. - М., 1998-	2	65

6. Фонд оценочных средств для проведения текущего контроля успеваемости, промежуточной аттестации

Контроль качества освоения образовательной программы осуществляется в соответствии с Положением о балльно-рейтинговой системе оценивания результатов учебной деятельности обучающихся.

6.1. Контрольные мероприятия (КМ)

№ КМ	Се-мestr	Вид контроля	Название контрольного мероприятия	Вес	Макс. балл	Порядок начисления баллов	Учитывается в ПА
1	2	Текущий контроль	Контрольная работа по разделам 1-2	1	10	0-6 баллов - контрольная решена неверно. 7-8 баллов - контрольная решена неверно, но из-за незначительных ошибок. 9-10 баллов - контрольная решена верно, отсутствует незначительные выкладки при расчете.	экзамен
2	2	Текущий контроль	Контрольная работа по разделам 3-4.	1	10	0-6 баллов - контрольная решена неверно. 7-8 баллов - контрольная решена неверно, но из-за незначительных ошибок. 9-10 баллов - контрольная решена верно, отсутствует незначительные выкладки при расчете.	экзамен
3	2	Текущий контроль	Контрольная работа по разделам 5-6.	1	10	0-6 баллов - контрольная решена неверно. 7-8 баллов - контрольная решена неверно, но из-за незначительных ошибок. 9-10 баллов - контрольная решена верно, отсутствует незначительные выкладки при расчете.	экзамен
4	2	Текущий контроль	Контрольная работа по разделам 7-8	1	10	0-6 баллов - контрольная решена неверно. 7-8 баллов - контрольная решена неверно, но из-за незначительных ошибок. 9-10 баллов - контрольная решена верно, отсутствует незначительные выкладки при расчете.	экзамен
5	2	Текущий контроль	Контрольная работа по разделам 9-10	1	10	0-6 баллов - контрольная решена неверно. 7-8 баллов - контрольная решена неверно, но из-за незначительных ошибок. 9-10 баллов - контрольная решена верно, отсутствует незначительные выкладки при расчете.	экзамен
6	2	Промежуточная аттестация	Экзамен	-	30	30...24 балла - Полные правильные ответы на вопросы и правильное решение задач. 23...18 баллов - Неполные, но правильные ответы на вопросы и правильное решение задач, либо полные правильные ответы на вопросы и небольшие ошибки в задачах. 17...12 - Неполные, но правильные ответы на вопросы и небольшие ошибки в задачах, либо полные правильные ответы на вопросы и неверно решенные задачи. 11...0 - Неверные ответы на вопросы и небольшие ошибки в задачах.	экзамен

6.2. Процедура проведения, критерии оценивания

Вид промежуточной аттестации	Процедура проведения	Критерии оценивания
экзамен	Письменный экзамен (1 теоретический вопрос и 1 задача)	В соответствии с пп. 2.5, 2.6 Положения

6.3. Паспорт фонда оценочных средств

Компетенции	Результаты обучения	№ КМ					
		1	2	3	4	5	6
ПК-2	Знает: Основные методические принципы выбора способов обеспечения энергоэффективности, современные методы контроля качества строительства по параметрам энергоэффективности	+	+				+
ПК-2	Умеет: Принимать решения по повышению энергоэффективности зданий	+	+				+
ПК-2	Имеет практический опыт: применения методов оценки качества выполнения строительных работ по параметрам энергоэффективности	+	+				+
ПК-3	Знает: современные методы контроля качества строительства по параметрам энергоэффективности			+	+	+	+
ПК-3	Умеет: участвовать в планировании, разработке и осуществлении мероприятий по энергосбережению, проводить энергетическое обследование и составлять энергетический паспорт объекта			+	+	+	+
ПК-3	Имеет практический опыт: применения методов оценки качества выполнения строительных работ по параметрам энергоэффективности			+	+	+	+

Типовые контрольные задания по каждому мероприятию находятся в приложениях.

7. Учебно-методическое и информационное обеспечение дисциплины

Печатная учебно-методическая документация

а) основная литература:

1. Энергосберегающие технологии. Альтернативные источники энергии информ. бюл. ООО "Гротек" журнал. - М., 2013-
2. Росс, Д. Проектирование систем ОВК высотных общественных многофункциональных зданий [Текст] Д. Росс ; авт. предисл. Ю. А. Табунщиков ; пер. с англ. Л. И. Баранов. - М.: Авок-Пресс, 2004. - 164 с. ил.
3. Теплоснабжение и вентиляция : Курсовое и дипломное проектирование [Текст] учеб. пособие для вузов по специальности "Теплогасоснабжение и вентиляция" направления "Стр-во" Б. М. Хрусталева и др.; под общ. ред. Б. М. Хрусталева. - 3-е изд., испр. и доп. - М.: Ассоциация строительных вузов, 2008
4. АВОК журн. по отоплению, вентиляции, кондиционированию воздуха, теплоснабжению и строит. теплофизике ООО ИИП "АВОК-ПРЕСС" журнал. - М., 1998-
5. Теличенко, В. И. Технология строительных процессов [Текст] Ч. 1 учебник для вузов по специальности "Пром. и гражд. стр-во" направления "Стр-во": в 2 ч. В. И. Теличенко, О. М. Терентьев, А. А. Лапидус. - 4-е изд., стер. - М.: Высшая школа, 2008. - 391, [1] с. ил.
6. Теличенко, В. И. Технология строительных процессов [Текст] Ч. 2 учебник для вузов по специальности "Пром. и гражд. стр-во" направления "Стр-во": В 2 ч. В. И. Теличенко, О. М. Терентьев, А. А. Лапидус. - 4-е изд., стер. - М.: Высшая школа, 2008. - 390, [1] с. ил.

б) дополнительная литература:

1. Самарин, О. Д. Теплофизика. Энергосбережение. Энергоэффективность Текст монография О. Д. Самарин. - М.: Издательство Ассоциации строительных вузов, 2014. - 292 с.

2. Энергосбережение в ЖКХ Текст учеб.-практ. пособие в системе ЖКХ Б. В. Башкин и др.; под ред. Л. В. Примака, Л. Н. Чернышова. - М.: Академический проект : Альма Матер, 2011. - 581, [1] с. ил.

в) отечественные и зарубежные журналы по дисциплине, имеющиеся в библиотеке:

1. Журнал "Энергосбережение"
2. Журнал "АВОК"
3. Журнал "Здания высоких технологий"
4. Журнал "Инженерно-строительный журнал"
5. Академический вестник УралНИИпроект РААСН

г) методические указания для студентов по освоению дисциплины:

1. Система менеджмента энергоэффективности в образовательных учреждениях

из них: учебно-методическое обеспечение самостоятельной работы студента:

Электронная учебно-методическая документация

Нет

Перечень используемого программного обеспечения:

1. Microsoft-Windows(бессрочно)
2. Microsoft-Office(бессрочно)

Перечень используемых профессиональных баз данных и информационных справочных систем:

1. ООО "ГарантУралСервис"-Гарант(31.12.2020)

8. Материально-техническое обеспечение дисциплины

Вид занятий	№ ауд.	Основное оборудование, стенды, макеты, компьютерная техника, предустановленное программное обеспечение, используемое для различных видов занятий
Практические занятия и семинары	440 (1)	Системный блок (предустановлен Windows и MS-Office), монитор, мультимедиапроектор, экран.