


ЮЖНО-УРАЛЬСКИЙ ГОСУДАРСТВЕННЫЙ УНИВЕРСИТЕТ

УТВЕРЖДАЮ:
Директор института
Политехнический институт



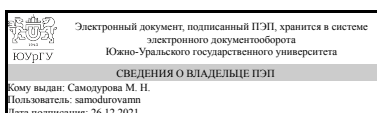
С. Д. Ваулин

РАБОЧАЯ ПРОГРАММА

дисциплины Б.1.09 Информатика и программирование
для направления 15.03.02 Технологические машины и оборудование
уровень бакалавр **тип программы** Академический бакалавриат
профиль подготовки Гидравлические машины, гидроприводы и гидропневмоавтоматика
форма обучения очная
кафедра-разработчик Информационно-измерительная техника

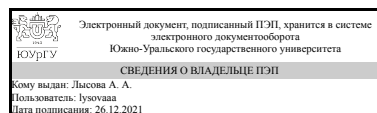
Рабочая программа составлена в соответствии с ФГОС ВО по направлению подготовки 15.03.02 Технологические машины и оборудование, утверждённым приказом Минобрнауки от 20.10.2015 № 1170

Зав.кафедрой разработчика,
д.техн.н., доц.



М. Н. Самодурова

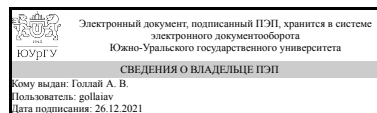
Разработчик программы,
доцент



А. А. Лысова

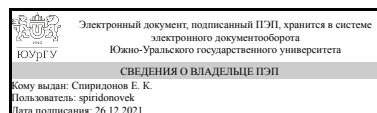
СОГЛАСОВАНО

Директор института
разработчика
д.техн.н., доц.



А. В. Голлай

Зав.выпускающей кафедрой
Гидравлика и
гидропневмосистемы
д.техн.н., проф.



Е. К. Спиридонов

Челябинск

1. Цели и задачи дисциплины

Цель: формирование компетенций в области использования знаний информатики в профессиональной деятельности. Задачи: сформировать умения и навыки по работе с базовым программным обеспечением; сформировать умения и навыки в решении типовых задач на языках программирования высокого уровня.

Краткое содержание дисциплины

Курс обеспечивает углубление, уточнение, систематизацию знаний полученных в общеобразовательной школе и получение новых знаний при подготовке будущих специалистов к работе с современными компьютерными и информационными технологиями. Все содержание дисциплины «Информатика и программирование» включает в себя 6 разделов: Раздел 1. Аппаратное обеспечение ЭВМ. Раздел 2. Системное программное обеспечение ЭВМ. Раздел 3. Сети ЭВМ и информационная безопасность. Раздел 4. Пакеты прикладных программ и прикладные сервисы сети Интернет. Раздел 5. Алгоритмизация и программирование. Раздел 6. Средства автоматизации математических расчетов.

2. Компетенции обучающегося, формируемые в результате освоения дисциплины

Планируемые результаты освоения ОП ВО (компетенции)	Планируемые результаты обучения по дисциплине (ЗУНы)
ОПК-2 владением достаточными для профессиональной деятельности навыками работы с персональным компьютером	Знать: основы теории информации; технические и программные средства реализации информационных технологий; глобальные и локальные компьютерные сети; современные языки программирования, программное обеспечение и технологии программирования; средства автоматизации математических расчетов.
	Уметь: использовать возможности вычислительной техники и программного обеспечения, решать простые задачи алгоритмизации, создавать программы на языке высокого уровня.
	Владеть: основными методами работы на ПЭВМ с прикладными программными средствами, навыками программирования и математического моделирования.

3. Место дисциплины в структуре ОП ВО

Перечень предшествующих дисциплин, видов работ учебного плана	Перечень последующих дисциплин, видов работ
Нет	Не предусмотрены

Требования к «входным» знаниям, умениям, навыкам студента, необходимым при освоении данной дисциплины и приобретенным в результате освоения предшествующих дисциплин:

Нет

4. Объём и виды учебной работы

Общая трудоемкость дисциплины составляет 9 з.е., 324 ч.

Вид учебной работы	Всего часов	Распределение по семестрам в часах		
		Номер семестра		
		1	2	3
Общая трудоёмкость дисциплины	324	108	108	108
<i>Аудиторные занятия:</i>	144	48	48	48
Лекции (Л)	48	16	16	16
Практические занятия, семинары и (или) другие виды аудиторных занятий (ПЗ)	96	32	32	32
Лабораторные работы (ЛР)	0	0	0	0
<i>Самостоятельная работа (СРС)</i>	180	60	60	60
Подготовка к практическим занятиям	90	30	30	30
Подготовка к диф.зачету	30	0	0	30
Подготовка к зачету	60	30	30	0
Вид итогового контроля (зачет, диф.зачет, экзамен)	-	зачет	зачет	диф.зачет

5. Содержание дисциплины

№ раздела	Наименование разделов дисциплины	Объем аудиторных занятий по видам в часах			
		Всего	Л	ПЗ	ЛР
1	Аппаратное обеспечение ЭВМ	4	2	2	0
2	Системное программное обеспечение ЭВМ	6	2	4	0
3	Сети ЭВМ и информационная безопасность	6	4	2	0
4	Пакеты прикладных программ и прикладные сервисы сети Интернет	32	8	24	0
5	Алгоритмизация и программирование	48	16	32	0
6	Средства автоматизации математических расчетов	48	16	32	0

5.1. Лекции

№ лекции	№ раздела	Наименование или краткое содержание лекционного занятия	Кол-во часов
1	1	Устройство персонального компьютера. Понятие конфигурации ПК. Основные блоки ПК, их назначение и важнейшие характеристики.	2
2	2	Классификация программного обеспечения. Системные программы. Общие прикладные программы. Специальные прикладные программы. Файловая система компьютера. Операционная система компьютера.	2
3,4	3	Понятие компьютерной сети. Виды компьютерных сетей. Глобальные и локальные компьютерные сети. Понятие информационной безопасности. Виды информационной безопасности. Понятие компьютерного вируса. Виды компьютерных вирусов и антивирусных программ. Технология антивирусной	4

		защиты.	
5,6	4	MS Word: интерфейс, правила редактирования и форматирования текста. Списки, стили. Проверка орфографии. Создание и редактирование формул. Работа с графическими элементами. Формирование и работа со списками литературы. Оглавление.	4
7,8	4	Основные понятия Интернет. Основные функции Интернет. Программные средства Интернет для поиска информации. Прикладные сервисы.	4
9	5	Алгоритмизация. Алгоритмы. Блок-схемы. Интерфейс среды программирования. Типы данных. Структура программы.	2
10	5	Линейные алгоритмы.	2
11	5	Разветвляющиеся алгоритмы. Условные операторы и операторы выбора. Полная и неполная формы.	2
12,13	5	Циклические алгоритмы. Циклы: цикл с параметром, вложенные циклы, цикл с предусловием, цикл с постусловием.	4
14,15	5	Одномерные, двумерные массивы.	4
16	5	Пользовательские функции. Рекурсия.	2
17	6	Назначение и функции электронных таблиц. Общая технология работы с электронной таблицей. Установка параметров работы таблицы.	2
18,19	6	Технологии обработки числовой информации. Консолидация данных. Промежуточные итоги. Сводные таблицы.	4
20,21	6	Методы подбора параметра и поиска решений	4
22,23	6	Основные возможности пакета программ по автоматизации математических расчетов MathCAD , назначение, интерфейс, визуализация данных.	4
24	6	Методики решения и моделирования инженерных задач.	2

5.2. Практические занятия, семинары

№ занятия	№ раздела	Наименование или краткое содержание практического занятия, семинара	Кол-во часов
1	1	Определение типа и характеристик центрального процессора и объема оперативной памяти.	2
2,3	2	Работа с пользовательским интерфейсом	4
4	3	Защита информации в текстовом документе	2
5,6	4	MS Word: редактирование и форматирование текста. Стили заголовков. Списки.	4
7,8	4	Работа с формулами и специальными символами.	4
9,10	4	Работа с графическими элементами.	4
11,12	4	Создание списка литературы и автоматического оглавления.	4
13,14	4	MS Power Point: создание, оформление презентации, интерактивные элементы на слайдах	4
15,16	4	Поисковые сервисы Интернет. Поиск информации по заданным критериям.	4
17,18	5	Запуск среды программирования, интерфейс, создание проекта простой программы, отладка программы.	4
19,20	5	Линейные алгоритмы, запись математических выражений на языке программирования.	4
21,22	5	Решение задач на разветвляющиеся алгоритмы	4
23,24	5	Решение задач на циклические алгоритмы	4
25,26	5	Одномерные массивы	4
27,28	5	Двумерные массивы	4
29,30	5	Функции	4

31,32	5	Рекурсивные алгоритмические структуры	4
33,34	6	MS Excel: работа с диапазонами. Относительная и абсолютная адресация, формулы, стандартные функции	4
35,36	6	Решение алгебраических задач методом подбора параметра в Excel	4
37,38	6	Решение трансцендентных уравнений методом подбора параметра в Excel	4
39,40	6	Решение систем уравнений методом поиска решений в Excel	4
41,42	6	Основы работы в пакете программ по автоматизации математических расчетов MathCAD, назначение, интерфейс, визуализация данных.	4
43,44	6	Решение алгебраических уравнений. Построение графиков.	4
45,46	6	Решение систем линейных алгебраических уравнений. Построение графиков	4
47,48	6	Работа с матрицами и определителями. Вычисление интегралов и производных функций	4

5.3. Лабораторные работы

Не предусмотрены

5.4. Самостоятельная работа студента

Выполнение СРС		
Вид работы и содержание задания	Список литературы (с указанием разделов, глав, страниц)	Кол-во часов
Подготовка к зачету 1 семестр	ЭУМД-1 (стр.60-77; стр.96-118; стр.144-153)	30
Подготовка к диф.зачету 3 семестр	ЭУМД-4 (Глава 1, стр.4-35; Глава 3, стр.48-92; Глава 4, стр.92-114)	30
Подготовка к практическим занятиям 2 семестр	ЭУМД-1 (стр.79-93); ЭУМД-5 (Глава 1, стр.10-15)	30
Подготовка к практическим занятиям 1 семестр	ЭУМД-1 (стр.96-114; стр.131-143)	30
Подготовка к практическим занятиям 3 семестр	ЭУМД-4 (Глава 1, стр.4-35; Глава 3, стр.48-92; Глава 4, стр.92-114)	30
Подготовка к зачету 2 семестр	ЭУМД-1 (стр.79-93); ЭУМД-5 (Глава 1, стр.10-15)	30

6. Инновационные образовательные технологии, используемые в учебном процессе

Не предусмотрены

Собственные инновационные способы и методы, используемые в образовательном процессе

Не предусмотрены

Использование результатов научных исследований, проводимых университетом, в рамках данной дисциплины: нет

7. Фонд оценочных средств (ФОС) для проведения текущего контроля успеваемости, промежуточной аттестации по итогам освоения дисциплины

7.1. Паспорт фонда оценочных средств

Наименование разделов дисциплины	Контролируемая компетенция ЗУНы	Вид контроля (включая текущий)	№№ заданий
Аппаратное обеспечение ЭВМ	ОПК-2 владением достаточными для профессиональной деятельности навыками работы с персональным компьютером	Реферат	1-31
Системное программное обеспечение ЭВМ	ОПК-2 владением достаточными для профессиональной деятельности навыками работы с персональным компьютером	Реферат	1-31
Сети ЭВМ и информационная безопасность	ОПК-2 владением достаточными для профессиональной деятельности навыками работы с персональным компьютером	Реферат	1-31
Пакеты прикладных программ и прикладные сервисы сети Интернет	ОПК-2 владением достаточными для профессиональной деятельности навыками работы с персональным компьютером	Отчеты по практическим работам	1-25
Алгоритмизация и программирование	ОПК-2 владением достаточными для профессиональной деятельности навыками работы с персональным компьютером	Отчеты по практическим работам	1-25
Средства автоматизации математических расчетов	ОПК-2 владением достаточными для профессиональной деятельности навыками работы с персональным компьютером	Отчеты по практическим работам	1-25
Все разделы	ОПК-2 владением достаточными для профессиональной деятельности навыками работы с персональным компьютером	зачет	1-25
Средства автоматизации математических расчетов	ОПК-2 владением достаточными для профессиональной деятельности навыками работы с персональным компьютером	диф.зачет	1-25

7.2. Виды контроля, процедуры проведения, критерии оценивания

Вид контроля	Процедуры проведения и оценивания	Критерии оценивания
Реферат	Раскрытие темы реферата – 2 балла: тема реферата полностью раскрыта – 2 балла; тема реферата раскрыта в большей степени – 1 балл; тема реферата либо совсем, либо в большей степени не раскрыта – 0 баллов. Наличие иллюстративного материала – 2 балла: в реферате соблюден баланс между иллюстративным материалом (рисунки, таблицы, формулы и т.д.) и текстом – 2 балла; в реферате частично нарушен баланс между иллюстративным материалом и текстом – 1 балл; в реферате либо полностью, либо в большей степени нарушен баланс между иллюстративным материалом и текстом – 0 баллов. Оформление реферата – 2 балла:	Отлично: Величина рейтинга обучающегося по дисциплине 85...100 % Хорошо: Величина рейтинга обучающегося по дисциплине 75...84 % Удовлетворительно: Величина рейтинга обучающегося по дисциплине 60...74 % Неудовлетворительно: Величина рейтинга обучающегося по

	<p>оформление реферата полностью соответствует стандарту оформления рефератов (СТО 17-2008) – 2 балла; оформление реферата в большей степени соответствует стандарту оформления рефератов (СТО 17-2008) – 1 балл; оформление реферата не соответствует стандарту оформления рефератов (СТО 17-2008) – 0 баллов. Срок сдачи – 2 балла: реферат сдан студентом вовремя – 2 балла; реферат сдан студентом – 1 балл; реферат не сдан студентом – 0 баллов. Объем реферата – 2 балла: объем реферата составляет 25 и больше страниц – 2 балла; объем реферата составляет от 20 до 25 страниц – 1 балл; объем реферата составляет меньше 20 страниц – 0 баллов.</p>	<p>дисциплине 0...59 %</p>
<p>Отчеты по практическим работам</p>	<p>Правильность и полнота выполнения – 10 баллов: работа выполнена полностью правильно – 4 балла; в работе допущена 1 ошибка – 3 балла; в работе больше одной ошибки или выполнена не полностью – 0 баллов. Срок сдачи – 2 балла: работа сдана студентом вовремя – 2 балла; работа сдана не вовремя – 1 балл; работа не сдана – 0 баллов. Оформление отчета – 4 балла: оформление отчета полностью соответствует техническим требованиям к выполнению учебной документации – 4 балла; оформление отчета в основном соответствует техническим требованиям к выполнению учебной документации – 1 балл; оформление отчета в основном не соответствует техническим требованиям к выполнению учебной документации – 0 баллов.</p>	<p>Отлично: Величина рейтинга обучающегося по дисциплине 85...100 % Хорошо: Величина рейтинга обучающегося по дисциплине 75...84 % Удовлетворительно: Величина рейтинга обучающегося по дисциплине 60...74 % Неудовлетворительно: Величина рейтинга обучающегося по дисциплине 0...59 %</p>
<p>зачет</p>	<p>На зачете происходит оценивание учебной деятельности обучающихся по дисциплине на основе полученных оценок за контрольно-рейтинговые мероприятия текущего контроля. Допускается определять рейтинг обучающегося по результатам только текущего контроля. Студент вправе прийти на зачет для улучшения своего рейтинга и получить оценку с учетом текущего рейтинга и баллов за промежуточное испытание.</p>	<p>Зачтено: рейтинг обучающегося за мероприятие больше или равен 60 %. Не зачтено: рейтинг обучающегося за мероприятие менее 60 %.</p>
<p>диф.зачет</p>	<p>На диф.зачете происходит оценивание учебной деятельности обучающихся по дисциплине на основе полученных оценок за контрольно-рейтинговые мероприятия текущего контроля. Допускается определять рейтинг обучающегося по результатам только текущего контроля. Студент вправе прийти на зачет для улучшения своего рейтинга и получить оценку с учетом текущего рейтинга и баллов за промежуточное испытание.</p>	<p>Отлично: Величина рейтинга обучающегося по дисциплине 85...100 % Хорошо: Величина рейтинга обучающегося по дисциплине 75...84 % Удовлетворительно: Величина рейтинга обучающегося по дисциплине 60...74 % Неудовлетворительно: Величина рейтинга обучающегося по дисциплине 0...59 %</p>

7.3. Типовые контрольные задания

Вид контроля	Типовые контрольные задания
Реферат	<ol style="list-style-type: none"> 1. Компьютерные вирусы: классификация, особенности 2. Методы борьбы с компьютерными вирусами 3. Защита информации от вирусов 4. Защита информации в сети Интернет 5. Браузеры: описание, сравнительные характеристики, особенности 6. Архитектура современного ПК 7. Аппаратные средства построения локальных сетей 8. Программные средства построения локальных сетей 9. Внешние запоминающие устройства ПК 10. Внешние интерфейсы ПК (порты, шины) 11. Компьютерные сети 12. Автоматизированное рабочее место инженера 13. Технология и методы 3D-печати 14. Информационная безопасность 15. Кодирование информации 16. Нейрокомпьютеры 17. Суперкомпьютеры 18. Нейронные сети 19. Информация (понятие, свойства, меры) 20. Локальные и глобальные сети 21. Операционная система Windows 22. Операционные системы 23. Организация удаленного доступа к сети 24. Составные части BIOS 25. Технология WI-Fi 26. Устройства для долговременного хранения информации 27. Файловая система 28. Развитие телекоммуникационной отрасли 29. Передача данных в компьютерной сети 30. Cookies 31. Искусственный интеллект
Отчеты по практическим работам	Задания к практическим занятиям Информатика и программирование_2.pdf; Задания к практическим занятиям Информатика и программирование_3.pdf
зачет	Вопросы к зачету Информатика и программирование.pdf
диф.зачет	Вопросы к зачету Информатика и программирование.pdf

8. Учебно-методическое и информационное обеспечение дисциплины

Печатная учебно-методическая документация

а) основная литература:

Не предусмотрена

б) дополнительная литература:

Не предусмотрена

в) отечественные и зарубежные журналы по дисциплине, имеющиеся в библиотеке:

Не предусмотрены

г) методические указания для студентов по освоению дисциплины:

1. Задания к практическим занятиям

из них: учебно-методическое обеспечение самостоятельной работы студента:

1. Задания к практическим занятиям

Электронная учебно-методическая документация

№	Вид литературы	Наименование ресурса в электронной форме	Библиографическое описание
1	Основная литература	Электронно-библиотечная система издательства Лань	Лопатин В. М. Информатика для инженеров. Издательство "Лань", 2018. — 183 с. https://e.lanbook.com/book/179039
2	Дополнительная литература	Электронно-библиотечная система издательства Лань	Петров, В.Ю. Информатика. Алгоритмизация и программирование. Учебное пособие. Часть 1. [Электронный ресурс] : учеб. пособие — Электрон. дан. — СПб. : НИУ ИТМО, 2016. — 91 с. http://e.lanbook.com/book/91533
3	Основная литература	Электронно-библиотечная система издательства Лань	Иванченко А. Н., Масленников А. А., Иванченко П. А. Основы программирования (язык С++): учебное пособие. Южно-Российский государственный политехнический университет (НПИ) имени М.И. Платова. 2016. - 160 с. https://e.lanbook.com/book/180936
4	Методические пособия для самостоятельной работы студента	Электронно-библиотечная система издательства Лань	Садуев Н.Б. Информатика и программирование. [Электронный ресурс]: учеб. пособие — Электрон. дан. — Улан-Удэ: Издательство БГСХА им. В.Р. Филиппова, 2013. — 88 с. https://e.lanbook.com/book/138744
5	Методические пособия для самостоятельной работы студента	Электронно-библиотечная система издательства Лань	Пожарская Г.И., Назаров Д.М. МATHCAD 14: Основные сервисы и технологии. Национальный Открытый Университет "ИНТУИТ". 2016. - 138 с. https://e.lanbook.com/book/100635

9. Информационные технологии, используемые при осуществлении образовательного процесса

Перечень используемого программного обеспечения:

1. Microsoft-Office(бессрочно)
2. PTC-MathCAD(бессрочно)
3. -Microsoft Visual Studio (бессрочно)

Перечень используемых информационных справочных систем:

Нет

10. Материально-техническое обеспечение дисциплины

Вид занятий	№ ауд.	Основное оборудование, стенды, макеты, компьютерная техника, предустановленное программное обеспечение, используемое для различных видов занятий
-------------	--------	--

Лекции	204 (3г)	Компьютерная и мультимедийная техника
Практические занятия и семинары	114-5 (2)	Компьютерная техника