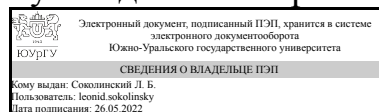


УТВЕРЖДАЮ:  
Руководитель направления



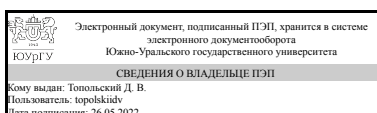
Л. Б. Соколинский

## РАБОЧАЯ ПРОГРАММА

дисциплины 1.О.17 Компьютерные сети и телекоммуникации  
для направления 09.03.04 Программная инженерия  
уровень Бакалавриат  
форма обучения очная  
кафедра-разработчик Электронные вычислительные машины

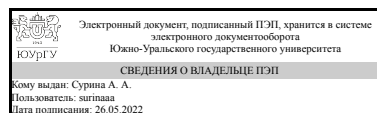
Рабочая программа составлена в соответствии с ФГОС ВО по направлению подготовки 09.03.04 Программная инженерия, утверждённым приказом Минобрнауки от 19.09.2017 № 920

Зав.кафедрой разработчика,  
к.техн.н., доц.



Д. В. Топольский

Разработчик программы,  
старший преподаватель



А. А. Сурина

## 1. Цели и задачи дисциплины

Целью дисциплины является изучение студентами основных принципов построения, организации и функционирования компьютерных сетей и телекоммуникаций.

Задачей дисциплины является освоение студентами компетенций в области функционирования компьютерных сетей и телекоммуникаций; принципах защиты информации в компьютерных сетях и телекоммуникациях.

## Краткое содержание дисциплины

Дисциплина изучается в течении 2 семестров. Дисциплина включает в себя изучение следующих разделов: базовые принципы передачи информации; эталонная модель сети; принципы коммутации в локальной сети; принципы IP маршрутизации; виртуальные локальные сети; беспроводные технологии локальных сетей; принципы обеспечения безопасности в компьютерных сетях; глобальные компьютерные сети; принципы проектирования локальных сетей.

## 2. Компетенции обучающегося, формируемые в результате освоения дисциплины

Планируемые результаты освоения ОП ВО (компетенции)	Планируемые результаты обучения по дисциплине
ОПК-3 Способен решать стандартные задачи профессиональной деятельности на основе информационной и библиографической культуры с применением информационно-коммуникационных технологий и с учетом основных требований информационной безопасности	Знает: основные принципы функционирования компьютерных сетей; сетевую модель TCP/IP и OSI; принципы коммутации в LAN сетях; принципы маршрутизации в LAN и WAN сетях; технологии шифрования и авторизации Умеет: читать справочную литературу по телекоммуникационным сетям и применять на практике; использовать CIDR, разбивать и складывать сети; конфигурировать VLAN и планировать коммутацию в LAN сети; работать с таблицами маршрутизации; планировать списки контроля доступа; конфигурирование AAA (аутентификации, авторизации и аудита); организовывать туннелирование с шифрованием Имеет практический опыт: настройки и конфигурирования STP, VLAN; настройка и конфигурирование статической и динамической маршрутизации; настройки механизма NAT и PAT; настройка ACL списков
ОПК-4 Способен участвовать в разработке стандартов, норм и правил, а также технической документации, связанной с профессиональной деятельностью	Знает: общие характеристики коммутационного оборудования; принципы планирования и документирования локальных вычислительных сетей Умеет: планировать сеть на основе требований, предъявляемых к сети и технической документации оборудования; планировать обновление сети на основе растущих требований к вычислительной сети Имеет практический опыт: планирования, обновления и документирования сети малого предприятия

<p>ОПК-5 Способен устанавливать программное и аппаратное обеспечение для информационных и автоматизированных систем</p>	<p>Знает: характеристики сетевого оборудования и принципы его установки и подключения; принципы работы CLI сетевого оборудования различных вендоров; характеристики коммутационных кабелей и принципы их прокладки; методы инсталляции сетевого программного обеспечения на сетевое оборудование и персональные компьютеры          Умеет: создавать и настраивать локальную сеть согласно техническим требованиям; подбирать оптимальную конфигурацию сетевого оборудования для сетей различной сложности на основе характеристик сетевого оборудования; проводить настройку ПК и сетевого оборудования для работы в локальной сети; инсталлировать сетевое ПО на ПК и сетевое оборудование          Имеет практический опыт: работы с коммутационными шкафами; работы с инструментами для обжима и заделки кабеля типа "витая пара"; обжима и укладки коммутационного кабеля; монтажа локальной сети; обновления/восстановления/ резервного копирования ПО сетевого оборудования</p>
---	--

### 3. Место дисциплины в структуре ОП ВО

Перечень предшествующих дисциплин, видов работ учебного плана	Перечень последующих дисциплин, видов работ
<p>1.О.11 Операционные системы,            1.О.10.01 Основы программирования,            1.О.13 Метрология, стандартизация и сертификация,            Учебная практика, научно-исследовательская работа (получение первичных навыков научно-исследовательской работы) (4 семестр)</p>	<p>Не предусмотрены</p>

Требования к «входным» знаниям, умениям, навыкам студента, необходимым при освоении данной дисциплины и приобретенным в результате освоения предшествующих дисциплин:

Дисциплина	Требования
<p>1.О.10.01 Основы программирования</p>	<p>Знает: среды программирования для создания программ на языках высокого уровня, основные структуры данных и алгоритмы их обработки, основные конструкции языка программирования высокого уровня, основные компоненты современной среды программирования          Умеет: устанавливать среду программирования, создавать и отлаживать программы в среде программирования, разрабатывать алгоритмы и создавать программы на основе концепции структурного программирования, проектировать программу, кодировать программу, осуществлять</p>

	<p>тестирование программы, а также отлаживать программу с использованием инструментов среды программирования Имеет практический опыт: установки и использования среды программирования PyCharm, разработки алгоритмов и создания программ, а также использования встроенных структур данных языка программирования высокого уровня, работы с современной средой программирования, проектирования и решения простых задач</p>
<p>1.О.13 Метрология, стандартизация и сертификация</p>	<p>Знает: основы технического регулирования; основы сертификации средств измерения и контроля, основные стандарты в области метрологии, стандартизации и сертификации  Умеет: выбирать средства измерений по условиям предстоящих измерительных задач; выполнять измерения различных электрических и радиотехнических величин, оформлять протокол эксперимента в установленной форме; выполнять обработку экспериментальных данных с целью повышения точности конечного результата, применять в профессиональной деятельности положения стандартов по метрологии Имеет практический опыт: по сборке измерительных схем; измерения различных физических величин, использования стандартов в области метрологии, работы со средствами измерений, получения, обработки и представления данных измерительного эксперимента</p>
<p>1.О.11 Операционные системы</p>	<p>Знает: основные концепции современных операционных систем, основные широко распространенные операционные системы, принципы их работы, основные концепции, принципы, теории и факты, связанные с построением современных операционных систем  Умеет: использовать стандартные инструменты современных операционных систем при решении задач профессиональной деятельности, устанавливать и настраивать операционную систему, создавать прикладные программы в терминах API ОС, использовать стандартные инструменты современных операционных систем при решении практических задач Имеет практический опыт: владения основными видами интерфейсов операционных систем - командным и API, использования основных видов интерфейсов операционной системы Windows, навыками работы с основными компонентами современных операционных систем</p>
<p>Учебная практика, научно-исследовательская работа (получение первичных навыков научно-исследовательской работы) (4 семестр)</p>	<p>Знает: основы работы и методику поиска информации, соответствующей тематике своей работы, в библиографических и реферативных базах данных РИНЦ, Scopus и Web of Science; стандарты оформления библиографических</p>

	<p>ссылок на источники различного типа, современные стандарты и средства проектирования, разработки и тестирования прикладного ПО, современные стандарты и средства проектирования, разработки и тестирования прикладного программного обеспечения Умеет: эффективно работать с полнотекстовыми и библиографическим базами научных публикаций ведущих российских и зарубежных издательств, применять современные стандарты и средства проектирования, разработки и тестирования прикладного ПО, работать в современных интегрированных средах разработки, использовать специализированные библиотеки, фреймворки и СУБД; составлять спецификации требований на разрабатываемое программное обеспечение Имеет практический опыт: поиска информации по заданной тематике научно-исследовательской работы; написания аналитического обзора по теме исследования; оформления списков литературы в соответствии с установленным стандартом, применения современных стандартов и средств проектирования, разработки и тестирования прикладного ПО; составления программной отчетности в соответствии с требованиями и стандартами оформления и содержания, создания прикладного программного обеспечения; составления и защиты отчета о проектировании и разработке прикладного программного обеспечения</p>
--	--

#### 4. Объём и виды учебной работы

Общая трудоемкость дисциплины составляет 6 з.е., 216 ч., 111,75 ч. контактной работы

Вид учебной работы	Всего часов	Распределение по семестрам в часах	
		Номер семестра	
		7	8
Общая трудоёмкость дисциплины	216	108	108
<i>Аудиторные занятия:</i>	96	48	48
Лекции (Л)	28	16	12
Практические занятия, семинары и (или) другие виды аудиторных занятий (ПЗ)	28	16	12
Лабораторные работы (ЛР)	40	16	24
<i>Самостоятельная работа (СРС)</i>	104,25	53,75	50,5
Подготовка к зачету	13,75	13,75	0
Изучение и конспектирование темы "Интеллектуальные средства защиты информации" по разделу "Защита информации в	4	4	0

сетях ЭВМ и телекоммуникациях"			
Изучение и конспектирование темы "Основы теории информации" по разделу "Основы передачи информации и кодирования"	4	4	0
Выполнение курсовой работы.	30,5	0	30.5
Подготовка к экзамену.	20	0	20
Подготовка к выполнению лабораторных работ.	32	32	0
Консультации и промежуточная аттестация	15,75	6,25	9,5
Вид контроля (зачет, диф.зачет, экзамен)	-	зачет	экзамен,КР

## 5. Содержание дисциплины

№ раздела	Наименование разделов дисциплины	Объем аудиторных занятий по видам в часах			
		Всего	Л	ПЗ	ЛР
1	Передача данных в сети	8	2	2	4
2	IP адресация и маршрутизация	12	4	4	4
3	Коммутация Ethernet. Виртуальные локальные сети.	20	6	6	8
4	Основы сетевой безопасности и доступа к сети	12	3	3	6
5	Сетевые сервисы и приложения	6	1	1	4
6	Беспроводные сетевые технологии	8	2	2	4
7	Глобальные сети	12	4	4	4
8	SDN и виртуализация, автоматизация управления сетями	14	4	4	6
9	Планирование и развертывание локальной сети предприятия	4	2	2	0

### 5.1. Лекции

№ лекции	№ раздела	Наименование или краткое содержание лекционного занятия	Кол-во часов
1	1	Основы передачи данных в сети. Эталонная модель сети.	2
2	2	Сетевая модель TCP/IP. Протоколы сетевого уровня. IP адресация.	2
3	2	Базовые принципы маршрутизации. Динамическая маршрутизация.	2
4	3	Коммутация Ethernet.	2
5	3	Протокол STP и его развитие.	2
6	3	Виртуальные локальные сети (VLAN). Коммутация VLAN.	2
7	4	Списки контроля доступа. Обеспечение защиты данных в информационных системах на основе AAA.	2
8	4	Методы трансляции сетевых адресов.	1
8	5	Сетевые сервисы и приложения.	1
9	6	Основные сведения о беспроводной передаче данных. Конфигурирование беспроводных устройств.	2
10	7	Технологии глобальных компьютерных сетей. Управление сетями.	2
11	7	Технология IPv6.	2
12	8	SDN - программно-конфигурируемая сеть.	2
13	8	Виртуализация сетевых функций. Автоматизация управления сетью.	2
14	9	Типовая архитектура сети предприятия. Проектирование и реализация сети предприятия.	2

## 5.2. Практические занятия, семинары

№ занятия	№ раздела	Наименование или краткое содержание практического занятия, семинара	Кол-во часов
1	1	Основы передачи данных в сети. Эталонная модель сети.	2
2	2	Сетевая модель TCP/IP. Протоколы сетевого уровня. IP адресация.	2
3	2	Базовые принципы маршрутизации. Динамическая маршрутизация.	2
4	3	Коммутация Ethernet.	2
5	3	Протокол STP и его развитие.	2
6	3	Виртуальные локальные сети (VLAN). Коммутация VLAN.	2
7	4	Списки контроля доступа. Обеспечение защиты данных в информационных системах на основе AAA.	2
8	4	Методы трансляции сетевых адресов.	1
8	5	Сетевые сервисы и приложения.	1
9	6	Основные сведения о беспроводной передаче данных. Конфигурирование беспроводных устройств.	2
10	7	Технологии глобальных компьютерных сетей. Управление сетями.	2
11	7	Технология IPv6.	2
12	8	SDN - программно-конфигурируемая сеть.	2
13	8	Виртуализация сетевых функций. Автоматизация управления сетью.	2
14	9	Типовая архитектура сети предприятия. Проектирование и реализация сети предприятия.	2

## 5.3. Лабораторные работы

№ занятия	№ раздела	Наименование или краткое содержание лабораторной работы	Кол-во часов
1	1	Обжим сетевого кабеля и создание простой сети.	2
2	1	Базовая настройка сетевых устройств.	2
3	2	Создание сети IPv4.	2
4	2	Настройка OSPF.	2
5	3	Конфигурирование VLAN.	2
6	3	Настройка STP.	2
7	3	Агрегирование каналов.	2
8	3	Коммутация VLAN.	2
9	4	Настройка списков контроля доступа.	2
10	4	Настройка механизма AAA.	2
11	4	Настройка механизма перегрузки сетевых адресов.	2
12	5	Настройка FTP.	2
13	5	Конфигурирование DHCP.	2
14	6	Планирование беспроводной сети.	2
15	6	Конфигурирование беспроводной сети.	2
16	7	Настройка статической адресации IPv6.	2
17	7	Настройка динамической адресации IPv6.	2
18	8	Изучение базового синтаксиса языка Python для сетевых устройств.	2
19	8	Применение библиотеки telnetlib.	2
20	8	Автоматизация конфигурирования сетевых устройств с помощью Python telnetlib.	2

## 5.4. Самостоятельная работа студента

Выполнение СРС			
Подвид СРС	Список литературы (с указанием разделов, глав, страниц) / ссылка на ресурс	Семестр	Кол-во часов
Подготовка к зачету	Ракитин, Р. Ю. Компьютерные сети : учебное пособие / Р. Ю. Ракитин, Е. В. Москаленко. — Барнаул : АлтГПУ, 2019. — 340 с. — ISBN 978-5-88210-942-3. — Текст : электронный // Лань : электронно-библиотечная система. — URL: <a href="https://e.lanbook.com/book/139182">https://e.lanbook.com/book/139182</a> (дата обращения: 14.09.2021).	7	13,75
Изучение и конспектирование темы "Интеллектуальные средства защиты информации" по разделу "Защита информации в сетях ЭВМ и телекоммуникациях"	Олифер, В.Г. Компьютерные сети: принципы, технологии, протоколы: учеб. пособие для вузов по направлению "Информатика и вычисл. техника" и по специальности "Вычисл. машины, комплексы, системы и сети" и др. / В. Г. Олифер, Н. А. Олифер. – СПб. и др.: Питер, 2012. – 943 с.	7	4
Изучение и конспектирование темы "Основы теории информации" по разделу "Основы передачи информации и кодирования"	Олифер, В.Г. Компьютерные сети: принципы, технологии, протоколы: учеб. пособие для вузов по направлению "Информатика и вычисл. техника" и по специальности "Вычисл. машины, комплексы, системы и сети" и др. / В. Г. Олифер, Н. А. Олифер. – СПб. и др.: Питер, 2012. – 943 с.	7	4
Выполнение курсовой работы.	Проскуряков, А. В. Компьютерные сети. Основы построения компьютерных сетей и телекоммуникаций : учебное пособие / А. В. Проскуряков. — Ростов-на-Дону : ЮФУ, 2018. — 201 с. — ISBN 978-5-9275-2792-2. — Текст : электронный // Лань : электронно-библиотечная система. — URL: <a href="https://e.lanbook.com/book/125052">https://e.lanbook.com/book/125052</a> (дата обращения: 14.09.2021). — Режим доступа: для авториз. пользователей.	8	30,5
Подготовка к экзамену.	Ракитин, Р. Ю. Компьютерные сети : учебное пособие / Р. Ю. Ракитин, Е. В. Москаленко. — Барнаул : АлтГПУ, 2019. — 340 с. — ISBN 978-5-88210-942-3. — Текст : электронный // Лань : электронно-библиотечная система. — URL: <a href="https://e.lanbook.com/book/139182">https://e.lanbook.com/book/139182</a> (дата обращения: 14.09.2021).	8	20
Подготовка к выполнению лабораторных работ.	Руководство по выполнению лабораторных работ.	7	32

## 6. Фонд оценочных средств для проведения текущего контроля успеваемости, промежуточной аттестации



Контроль качества освоения образовательной программы осуществляется в соответствии с Положением о балльно-рейтинговой системе оценивания результатов учебной деятельности обучающихся.

### 6.1. Контрольные мероприятия (КМ)

№ КМ	Се-местр	Вид контроля	Название контрольного мероприятия	Вес	Макс. балл	Порядок начисления баллов	Учитывается в ПА
1	7	Текущий контроль	Создание простой локальной сети.	1	6	<p>Лабораторная работа проводится в течении одного занятия. По окончании занятия студент предоставляет отчет.</p> <p>Отчет по заданию высылается в виде документа формата PDF либо ZIP архива со всеми необходимыми файлами.</p> <p>Максимальная оценка за задание 6 баллов. Баллы могут быть выставлены следующим образом:</p> <p>1) Своевременность предоставления ответа. В зачет идет время последней попытки в случае повторной отправки ответа. 1 балл - отчет предоставлен в течении двух недель начиная с даты проведения лабораторной работы; 0 баллов - за предоставление ответа по прошествии двух недель после даты проведения лабораторной работы.</p> <p>2) Правильность выполнения лабораторной работы. 2 балла - все пункты лабораторной работы выполнены верно; 1 балл - все пункты лабораторной работы выполнены верно, но имеется недочеты в реализации; 0 баллов - не все пункты лабораторной работы выполнены или имеются существенные недостатки в реализации.</p> <p>3) Индивидуальность выполнения задания. 2 балла - работа выполнена индивидуально; 1 балл - работа выполнена в группе из 2х человек; 0 баллов - работа выполнена в группе из 3х человек.</p> <p>4) Полнота предоставления отчета по работе. 1 балл - все разделы отчета присутствуют или все необходимые файлы присутствуют в случае</p>	зачет

						отправки ZIP архива; 0 баллов - не все разделы отчета присутствуют или недостает некоторых требуемых файлов в ZIP архиве.	
2	7	Текущий контроль	Базовая настройка сетевых устройств.	1	6	<p>Лабораторная работа проводится в течении одного занятия. По окончании занятия студент предоставляет отчет.</p> <p>Отчет по заданию высылается в виде документа формата PDF либо ZIP архива со всеми необходимыми файлами.</p> <p>Максимальная оценка за задание 6 баллов. Баллы могут быть выставлены следующим образом:</p> <p>1) Своевременность предоставления ответа. В зачет идет время последней попытки в случае повторной отправки ответа. 1 балл - отчет предоставлен в течении двух недель начиная с даты проведения лабораторной работы; 0 баллов - за предоставление ответа по прошествии двух недель после даты проведения лабораторной работы.</p> <p>2) Правильность выполнения лабораторной работы. 2 балла - все пункты лабораторной работы выполнены верно; 1 балл - все пункты лабораторной работы выполнены верно, но имеется недочеты в реализации; 0 баллов - не все пункты лабораторной работы выполнены или имеются существенные недостатки в реализации.</p> <p>3) Индивидуальность выполнения задания. 2 балла - работа выполнена индивидуально; 1 балл - работа выполнена в группе из 2х человек; 0 баллов - работа выполнена в группе из 3х человек.</p> <p>4) Полнота предоставления отчета по работе. 1 балл - все разделы отчета присутствуют или все необходимые файлы присутствуют в случае отправки ZIP архива; 0 баллов - не все разделы отчета присутствуют или недостает некоторых требуемых файлов в ZIP архиве.</p>	зачет
3	7	Текущий контроль	Создание сети IPv4.	1	6	Лабораторная работа проводится в течении одного занятия. По окончании занятия студент	зачет

					<p>предоставляет отчет. Отчет по заданию высылается в виде документа формата PDF либо ZIP архива со всеми необходимыми файлами. Максимальная оценка за задание 6 баллов. Баллы могут быть выставлены следующим образом: 1) Своевременность предоставления ответа. В зачет идет время последней попытки в случае повторной отправки ответа. 1 балл - отчет предоставлен в течении двух недель начиная с даты проведения лабораторной работы; 0 баллов - за предоставление ответа по прошествии двух недель после даты проведения лабораторной работы. 2) Правильность выполнения лабораторной работы. 2 балла - все пункты лабораторной работы выполнены верно; 1 балл - все пункты лабораторной работы выполнены верно, но имеется недочеты в реализации; 0 баллов - не все пункты лабораторной работы выполнены или имеются существенные недостатки в реализации. 3) Индивидуальность выполнения задания. 2 балла - работа выполнена индивидуально; 1 балл - работа выполнена в группе из 2х человек; 0 баллов - работа выполнена в группе из 3х человек. 4) Полнота предоставления отчета по работе. 1 балл - все разделы отчета присутствуют или все необходимые файлы присутствуют в случае отправки ZIP архива; 0 баллов - не все разделы отчета присутствуют или недостает некоторых требуемых файлов в ZIP архиве.</p>		
4	7	Текущий контроль	Настройка OSPF.	1	6	<p>Лабораторная работа проводится в течении одного занятия. По окончанию занятия студент предоставляет отчет. Отчет по заданию высылается в виде документа формата PDF либо ZIP архива со всеми необходимыми файлами. Максимальная оценка за задание 6 баллов. Баллы могут быть</p>	зачет

					<p>выставлены следующим образом:</p> <p>1) Своевременность предоставления ответа. В зачет идет время последней попытки в случае повторной отправки ответа. 1 балл - отчет предоставлен в течении двух недель начиная с даты проведения лабораторной работы; 0 баллов - за предоставление ответа по прошествии двух недель после даты проведения лабораторной работы.</p> <p>2) Правильность выполнения лабораторной работы. 2 балла - все пункты лабораторной работы выполнены верно; 1 балл - все пункты лабораторной работы выполнены верно, но имеется недочеты в реализации; 0 баллов - не все пункты лабораторной работы выполнены или имеются существенные недостатки в реализации.</p> <p>3) Индивидуальность выполнения задания. 2 балла - работа выполнена индивидуально; 1 балл - работа выполнена в группе из 2х человек; 0 баллов - работа выполнена в группе из 3х человек.</p> <p>4) Полнота предоставления отчета по работе. 1 балл - все разделы отчета присутствуют или все необходимые файлы присутствуют в случае отправки ZIP архива; 0 баллов - не все разделы отчета присутствуют или недостает некоторых требуемых файлов в ZIP архиве.</p>		
5	7	Текущий контроль	Конфигурирование VLAN.	1	6	<p>Лабораторная работа проводится в течении одного занятия. По окончанию занятия студент предоставляет отчет. Отчет по заданию высылается в виде документа формата PDF либо ZIP архива со всеми необходимыми файлами.</p> <p>Максимальная оценка за задание 6 баллов. Баллы могут быть выставлены следующим образом:</p> <p>1) Своевременность предоставления ответа. В зачет идет время последней попытки в случае повторной отправки ответа. 1 балл - отчет предоставлен в течении двух недель начиная с даты</p>	зачет

					<p>проведения лабораторной работы; 0 баллов - за предоставление ответа по прошествии двух недель после даты проведения лабораторной работы.</p> <p>2) Правильность выполнения лабораторной работы. 2 балла - все пункты лабораторной работы выполнены верно; 1 балл - все пункты лабораторной работы выполнены верно, но имеется недочеты в реализации; 0 баллов - не все пункты лабораторной работы выполнены или имеются существенные недостатки в реализации.</p> <p>3) Индивидуальность выполнения задания. 2 балла - работа выполнена индивидуально; 1 балл - работа выполнена в группе из 2х человек; 0 баллов - работа выполнена в группе из 3х человек.</p> <p>4) Полнота предоставления отчета по работе. 1 балл - все разделы отчета присутствуют или все необходимые файлы присутствуют в случае отправки ZIP архива; 0 баллов - не все разделы отчета присутствуют или недостает некоторых требуемых файлов в ZIP архиве.</p>		
6	7	Текущий контроль	Настройка STP.	1	6	<p>Лабораторная работа проводится в течении одного занятия. По окончанию занятия студент предоставляет отчет. Отчет по заданию высылается в виде документа формата PDF либо ZIP архива со всеми необходимыми файлами. Максимальная оценка за задание 6 баллов. Баллы могут быть выставлены следующим образом:</p> <p>1) Своевременность предоставления ответа. В зачет идет время последней попытки в случае повторной отправки ответа. 1 балл - отчет предоставлен в течении двух недель начиная с даты проведения лабораторной работы; 0 баллов - за предоставление ответа по прошествии двух недель после даты проведения лабораторной работы.</p> <p>2) Правильность выполнения лабораторной работы.</p>	зачет

					<p>2 балла - все пункты лабораторной работы выполнены верно; 1 балл - все пункты лабораторной работы выполнены верно, но имеется недочеты в реализации; 0 баллов - не все пункты лабораторной работы выполнены или имеются существенные недостатки в реализации.</p> <p>3) Индивидуальность выполнения задания.</p> <p>2 балла - работа выполнена индивидуально; 1 балл - работа выполнена в группе из 2х человек; 0 баллов - работа выполнена в группе из 3х человек.</p> <p>4) Полнота предоставления отчета по работе.</p> <p>1 балл - все разделы отчета присутствуют или все необходимые файлы присутствуют в случае отправки ZIP архива; 0 баллов - не все разделы отчета присутствуют или недостает некоторых требуемых файлов в ZIP архиве.</p>		
7	7	Текущий контроль	Агрегирование каналов.	1	6	<p>Лабораторная работа проводится в течении одного занятия. По окончанию занятия студент предоставляет отчет.</p> <p>Отчет по заданию высылается в виде документа формата PDF либо ZIP архива со всеми необходимыми файлами.</p> <p>Максимальная оценка за задание 6 баллов. Баллы могут быть выставлены следующим образом:</p> <p>1) Своевременность предоставления ответа. В зачет идет время последней попытки в случае повторной отправки ответа.</p> <p>1 балл - отчет предоставлен в течении двух недель начиная с даты проведения лабораторной работы; 0 баллов - за предоставление ответа по прошествии двух недель после даты проведения лабораторной работы.</p> <p>2) Правильность выполнения лабораторной работы.</p> <p>2 балла - все пункты лабораторной работы выполнены верно; 1 балл - все пункты лабораторной работы выполнены верно, но имеется недочеты в реализации; 0 баллов - не все пункты лабораторной работы выполнены или имеются</p>	зачет

					<p>существенные недостатки в реализации.</p> <p>3) Индивидуальность выполнения задания.</p> <p>2 балла - работа выполнена индивидуально; 1 балл - работа выполнена в группе из 2х человек; 0 баллов - работа выполнена в группе из 3х человек.</p> <p>4) Полнота предоставления отчета по работе.</p> <p>1 балл - все разделы отчета присутствуют или все необходимые файлы присутствуют в случае отправки ZIP архива; 0 баллов - не все разделы отчета присутствуют или недостает некоторых требуемых файлов в ZIP архиве.</p>		
8	7	Текущий контроль	Коммутация VLAN.	1	6	<p>Лабораторная работа проводится в течении одного занятия. По окончанию занятия студент предоставляет отчет.</p> <p>Отчет по заданию высылается в виде документа формата PDF либо ZIP архива со всеми необходимыми файлами.</p> <p>Максимальная оценка за задание 6 баллов. Баллы могут быть выставлены следующим образом:</p> <p>1) Своевременность предоставления ответа. В зачет идет время последней попытки в случае повторной отправки ответа.</p> <p>1 балл - отчет предоставлен в течении двух недель начиная с даты проведения лабораторной работы; 0 баллов - за предоставление ответа по прошествии двух недель после даты проведения лабораторной работы.</p> <p>2) Правильность выполнения лабораторной работы.</p> <p>2 балла - все пункты лабораторной работы выполнены верно; 1 балл - все пункты лабораторной работы выполнены верно, но имеется недочеты в реализации; 0 баллов - не все пункты лабораторной работы выполнены или имеются существенные недостатки в реализации.</p> <p>3) Индивидуальность выполнения задания.</p> <p>2 балла - работа выполнена индивидуально; 1 балл - работа выполнена в группе из 2х человек; 0</p>	зачет

					баллов - работа выполнена в группе из 3х человек. 4) Полнота предоставления отчета по работе. 1 балл - все разделы отчета присутствуют или все необходимые файлы присутствуют в случае отправки ZIP архива; 0 баллов - не все разделы отчета присутствуют или недостает некоторых требуемых файлов в ZIP архиве.		
9	7	Промежуточная аттестация	Опрос.	-	5	Контрольное мероприятие промежуточной аттестации проводится во время зачета. Студенту задаются 5 вопросов из разных тем курса, позволяющих оценить сформированность компетенций. Правильный ответ на вопрос соответствует 1 баллу. Неправильный ответ на вопрос соответствует 0 баллов.	зачет
10	8	Текущий контроль	Настройка списков контроля доступа.	1	6	Лабораторная работа проводится в течении одного занятия. По окончанию занятия студент предоставляет отчет. Отчет по заданию высылается в виде документа формата PDF либо ZIP архива со всеми необходимыми файлами. Максимальная оценка за задание 6 баллов. Баллы могут быть выставлены следующим образом: 1) Своевременность предоставления ответа. В зачет идет время последней попытки в случае повторной отправки ответа. 1 балл - отчет предоставлен в течении двух недель начиная с даты проведения лабораторной работы; 0 баллов - за предоставление ответа по прошествии двух недель после даты проведения лабораторной работы. 2) Правильность выполнения лабораторной работы. 2 балла - все пункты лабораторной работы выполнены верно; 1 балл - все пункты лабораторной работы выполнены верно, но имеется недочеты в реализации; 0 баллов - не все пункты лабораторной работы выполнены или имеются существенные недостатки в реализации. 3) Индивидуальность выполнения	экзамен



					<p>задания. 2 балла - работа выполнена индивидуально; 1 балл - работа выполнена в группе из 2х человек; 0 баллов - работа выполнена в группе из 3х человек.</p> <p>4) Полнота предоставления отчета по работе. 1 балл - все разделы отчета присутствуют или все необходимые файлы присутствуют в случае отправки ZIP архива; 0 баллов - не все разделы отчета присутствуют или недостает некоторых требуемых файлов в ZIP архиве.</p>		
11	8	Текущий контроль	Настройка механизма AAA.	1	6	<p>Лабораторная работа проводится в течении одного занятия. По окончании занятия студент предоставляет отчет. Отчет по заданию высылается в виде документа формата PDF либо ZIP архива со всеми необходимыми файлами. Максимальная оценка за задание 6 баллов. Баллы могут быть выставлены следующим образом: 1) Своевременность предоставления ответа. В зачет идет время последней попытки в случае повторной отправки ответа. 1 балл - отчет предоставлен в течении двух недель начиная с даты проведения лабораторной работы; 0 баллов - за предоставление ответа по прошествии двух недель после даты проведения лабораторной работы. 2) Правильность выполнения лабораторной работы. 2 балла - все пункты лабораторной работы выполнены верно; 1 балл - все пункты лабораторной работы выполнены верно, но имеется недочеты в реализации; 0 баллов - не все пункты лабораторной работы выполнены или имеются существенные недостатки в реализации. 3) Индивидуальность выполнения задания. 2 балла - работа выполнена индивидуально; 1 балл - работа выполнена в группе из 2х человек; 0 баллов - работа выполнена в группе из 3х человек. 4) Полнота предоставления отчета</p>	экзамен

					по работе. 1 балл - все разделы отчета присутствуют или все необходимые файлы присутствуют в случае отправки ZIP архива; 0 баллов - не все разделы отчета присутствуют или недостает некоторых требуемых файлов в ZIP архиве.	
12	8	Текущий контроль	Настройка механизма перегрузки сетевых адресов.	1	6	экзамен

Лабораторная работа проводится в течении одного занятия. По окончании занятия студент предоставляет отчет.

Отчет по заданию высылается в виде документа формата PDF либо ZIP архива со всеми необходимыми файлами.

Максимальная оценка за задание 6 баллов. Баллы могут быть выставлены следующим образом:

1) Своевременность предоставления ответа. В зачет идет время последней попытки в случае повторной отправки ответа.  
1 балл - отчет предоставлен в течении двух недель начиная с даты проведения лабораторной работы; 0 баллов - за предоставление ответа по прошествии двух недель после даты проведения лабораторной работы.

2) Правильность выполнения лабораторной работы.  
2 балла - все пункты лабораторной работы выполнены верно; 1 балл - все пункты лабораторной работы выполнены верно, но имеется недочеты в реализации; 0 баллов - не все пункты лабораторной работы выполнены или имеются существенные недостатки в реализации.

3) Индивидуальность выполнения задания.  
2 балла - работа выполнена индивидуально; 1 балл - работа выполнена в группе из 2х человек; 0 баллов - работа выполнена в группе из 3х человек.

4) Полнота предоставления отчета по работе.  
1 балл - все разделы отчета присутствуют или все необходимые файлы присутствуют в случае отправки ZIP архива; 0 баллов - не все разделы отчета присутствуют или недостает некоторых требуемых

						файлов в ZIP архиве.	
13	8	Текущий контроль	Настройка FTP	1	6	<p>Лабораторная работа проводится в течении одного занятия. По окончании занятия студент предоставляет отчет.</p> <p>Отчет по заданию высылается в виде документа формата PDF либо ZIP архива со всеми необходимыми файлами.</p> <p>Максимальная оценка за задание 6 баллов. Баллы могут быть выставлены следующим образом:</p> <p>1) Своевременность предоставления ответа. В зачет идет время последней попытки в случае повторной отправки ответа. 1 балл - отчет предоставлен в течении двух недель начиная с даты проведения лабораторной работы; 0 баллов - за предоставление ответа по прошествии двух недель после даты проведения лабораторной работы.</p> <p>2) Правильность выполнения лабораторной работы. 2 балла - все пункты лабораторной работы выполнены верно; 1 балл - все пункты лабораторной работы выполнены верно, но имеется недочеты в реализации; 0 баллов - не все пункты лабораторной работы выполнены или имеются существенные недостатки в реализации.</p> <p>3) Индивидуальность выполнения задания. 2 балла - работа выполнена индивидуально; 1 балл - работа выполнена в группе из 2х человек; 0 баллов - работа выполнена в группе из 3х человек.</p> <p>4) Полнота предоставления отчета по работе. 1 балл - все разделы отчета присутствуют или все необходимые файлы присутствуют в случае отправки ZIP архива; 0 баллов - не все разделы отчета присутствуют или недостает некоторых требуемых файлов в ZIP архиве.</p>	экзамен
14	8	Текущий контроль	Конфигурирование DHCP.	1	6	<p>Лабораторная работа проводится в течении одного занятия. По окончании занятия студент предоставляет отчет.</p> <p>Отчет по заданию высылается в виде документа формата PDF либо</p>	экзамен

					<p>ZIP архива со всеми необходимыми файлами.</p> <p>Максимальная оценка за задание 6 баллов. Баллы могут быть выставлены следующим образом:</p> <p>1) Своевременность предоставления ответа. В зачет идет время последней попытки в случае повторной отправки ответа. 1 балл - отчет предоставлен в течении двух недель начиная с даты проведения лабораторной работы; 0 баллов - за предоставление ответа по прошествии двух недель после даты проведения лабораторной работы.</p> <p>2) Правильность выполнения лабораторной работы. 2 балла - все пункты лабораторной работы выполнены верно; 1 балл - все пункты лабораторной работы выполнены верно, но имеются недочеты в реализации; 0 баллов - не все пункты лабораторной работы выполнены или имеются существенные недостатки в реализации.</p> <p>3) Индивидуальность выполнения задания. 2 балла - работа выполнена индивидуально; 1 балл - работа выполнена в группе из 2х человек; 0 баллов - работа выполнена в группе из 3х человек.</p> <p>4) Полнота предоставления отчета по работе. 1 балл - все разделы отчета присутствуют или все необходимые файлы присутствуют в случае отправки ZIP архива; 0 баллов - не все разделы отчета присутствуют или недостает некоторых требуемых файлов в ZIP архиве.</p>		
15	8	Текущий контроль	Создание беспроводной локальной сети (WLAN).	1	6	<p>Лабораторная работа проводится в течении одного занятия. По окончании занятия студент предоставляет отчет.</p> <p>Отчет по заданию высылается в виде документа формата PDF либо ZIP архива со всеми необходимыми файлами.</p> <p>Максимальная оценка за задание 6 баллов. Баллы могут быть выставлены следующим образом:</p> <p>1) Своевременность предоставления ответа. В зачет идет время</p>	экзамен

					<p>последней попытки в случае повторной отправки ответа. 1 балл - отчет предоставлен в течении двух недель начиная с даты проведения лабораторной работы; 0 баллов - за предоставление ответа по прошествии двух недель после даты проведения лабораторной работы.</p> <p>2) Правильность выполнения лабораторной работы. 2 балла - все пункты лабораторной работы выполнены верно; 1 балл - все пункты лабораторной работы выполнены верно, но имеются недочеты в реализации; 0 баллов - не все пункты лабораторной работы выполнены или имеются существенные недостатки в реализации.</p> <p>3) Индивидуальность выполнения задания. 2 балла - работа выполнена индивидуально; 1 балл - работа выполнена в группе из 2х человек; 0 баллов - работа выполнена в группе из 3х человек.</p> <p>4) Полнота предоставления отчета по работе. 1 балл - все разделы отчета присутствуют или все необходимые файлы присутствуют в случае отправки ZIP архива; 0 баллов - не все разделы отчета присутствуют или недостает некоторых требуемых файлов в ZIP архиве.</p>		
16	8	Текущий контроль	Создание сети IPv6.	1	6	<p>Лабораторная работа проводится в течении одного занятия. По окончании занятия студент предоставляет отчет. Отчет по заданию высылается в виде документа формата PDF либо ZIP архива со всеми необходимыми файлами. Максимальная оценка за задание 6 баллов. Баллы могут быть выставлены следующим образом:</p> <p>1) Своевременность предоставления ответа. В зачет идет время последней попытки в случае повторной отправки ответа. 1 балл - отчет предоставлен в течении двух недель начиная с даты проведения лабораторной работы; 0 баллов - за предоставление ответа по прошествии двух недель после</p>	экзамен

					<p>даты проведения лабораторной работы.</p> <p>2) Правильность выполнения лабораторной работы. 2 балла - все пункты лабораторной работы выполнены верно; 1 балл - все пункты лабораторной работы выполнены верно, но имеются недочеты в реализации; 0 баллов - не все пункты лабораторной работы выполнены или имеются существенные недостатки в реализации.</p> <p>3) Индивидуальность выполнения задания. 2 балла - работа выполнена индивидуально; 1 балл - работа выполнена в группе из 2х человек; 0 баллов - работа выполнена в группе из 3х человек.</p> <p>4) Полнота предоставления отчета по работе. 1 балл - все разделы отчета присутствуют или все необходимые файлы присутствуют в случае отправки ZIP архива; 0 баллов - не все разделы отчета присутствуют или недостает некоторых требуемых файлов в ZIP архиве.</p>		
17	8	Текущий контроль	Сетевое программирование и автоматизация.	1	6	<p>Лабораторная работа проводится в течении одного занятия. По окончании занятия студент предоставляет отчет.</p> <p>Отчет по заданию высылается в виде документа формата PDF либо ZIP архива со всеми необходимыми файлами.</p> <p>Максимальная оценка за задание 6 баллов. Баллы могут быть выставлены следующим образом:</p> <p>1) Своевременность предоставления ответа. В зачет идет время последней попытки в случае повторной отправки ответа. 1 балл - отчет предоставлен в течении двух недель начиная с даты проведения лабораторной работы; 0 баллов - за предоставление ответа по прошествии двух недель после даты проведения лабораторной работы.</p> <p>2) Правильность выполнения лабораторной работы. 2 балла - все пункты лабораторной работы выполнены верно; 1 балл - все пункты лабораторной работы</p>	экзамен

						<p>выполнены верно, но имеется недочеты в реализации; 0 баллов - не все пункты лабораторной работы выполнены или имеются существенные недостатки в реализации.</p> <p>3) Индивидуальность выполнения задания.</p> <p>2 балла - работа выполнена индивидуально; 1 балл - работа выполнена в группе из 2х человек; 0 баллов - работа выполнена в группе из 3х человек.</p> <p>4) Полнота предоставления отчета по работе.</p> <p>1 балл - все разделы отчета присутствуют или все необходимые файлы присутствуют в случае отправки ZIP архива; 0 баллов - не все разделы отчета присутствуют или недостает некоторых требуемых файлов в ZIP архиве.</p>	
18	8	Курсовая работа/проект	Планирование и конфигурирование корпоративной сети.	-	5	<p>1 балл: Описание предприятия и проектирование физической топологии в соответствии с требованиями к сети.</p> <p>1 балл: Сетевое проектирование уровня 2.</p> <p>1 балл: Сетевое проектирование уровня 3.</p> <p>1 балл: Проектирование WLAN и управление сетью.</p> <p>1 балл: Проектирование сетевой безопасности и выхода в интернет.</p>	курсовые работы
19	8	Текущий контроль	Тестирование	5	1000	<p>На тест отводится 90 минут. Тест состоит из 60 вопросов.</p> <p>Вопросы подразделяются на 3 типа:</p> <ul style="list-style-type: none"> <li>- верно/не верно (12 балл);</li> <li>- множественный выбор с 1 ответом (16 балла);</li> <li>- множественный выбор с несколькими ответами (20 баллов).</li> </ul>	экзамен
20	8	Промежуточная аттестация	Опрос	-	10	<p>Контрольное мероприятие промежуточной аттестации проводится во время экзамена.</p> <p>Студенту задаются 10 вопросов из разных тем курса, позволяющих оценить сформированность компетенций.</p> <p>Правильный ответ на вопрос соответствует 1 баллу.</p> <p>Неправильный ответ на вопрос соответствует 0 баллов.</p>	экзамен
21	7	Текущий контроль	Опрос	1	5	<p>Опрос проводится на практическом занятии. Студенту задаются 5 вопросов по темам пройденных</p>	зачет

						лекций. Правильный ответ на вопрос соответствует 1 баллу. Неправильный ответ на вопрос соответствует 0 баллов.	
22	7	Текущий контроль	Тестирование	1	5	Тестирование проводится в системе edu.susu.ru. Тест содержит 20 вопросов. На выполнение теста дается 30 минут. Вопросы подразделяются на 3 типа: - верно/не верно (2 балл); - множественный выбор с 1 ответом (3 балла); - множественный выбор с несколькими ответами (5 баллов).	зачет

## 6.2. Процедура проведения, критерии оценивания

Вид промежуточной аттестации	Процедура проведения	Критерии оценивания
зачет	<p>При оценивании результатов учебной деятельности обучающегося по дисциплине используется балльно-рейтинговая система оценивания результатов учебной деятельности обучающихся (Положение о БРС утверждено приказом ректора от 24.05.2019 г. № 179, в редакции приказа ректора от 10.03.2022 г. № 25-13/09). Оценка за дисциплину формируется на основе полученных оценок за контрольно-рейтинговые мероприятия текущего контроля. Зачтено: Величина рейтинга обучающегося по дисциплине 60...100 %. Незачтено: Величина рейтинга обучающегося по дисциплине 0...59 %. Если студент не согласен с оценкой, полученной по результатам текущего контроля, студент проходит мероприятие промежуточной аттестации в виде опроса. Опрос содержит 5 вопросов. Студент озвучивает ответы сразу. В этом случае оценка за дисциплину рассчитывается на основе полученных оценок за контрольно-рейтинговые мероприятия текущего контроля и промежуточной аттестации. Фиксация результатов учебной деятельности по дисциплине проводится в день зачета при личном присутствии студента.</p>	В соответствии с пп. 2.5, 2.6 Положения
курсовые работы	<p>За 2 недели до окончания семестра студент сдает преподавателю проект сети и пояснительную записку в электронном виде. В процессе демонстрации проверяется соответствие проекта техническому заданию, а пояснительной записки по КР - требованиям к оформлению. Преподаватель выставляет предварительную оценку и допускает студента к защите. В последнюю неделю семестра проводится защита КР, на которую студент должен представить техническое задание, проект сети, пояснительную записку в печатанном виде. Защита выполняется перед комиссией из 3 преподавателей. На защите студент кратко докладывает об основных проектных решениях (3-5 мин.), затем отвечает на вопросы комиссии по докладу и топологии сети. Оценка за КР выставляется в соответствии с порядком начисления баллов: 5 – отлично выставляется если студент набрал 5 баллов; 4 – хорошо</p>	В соответствии с п. 2.7 Положения



	выставляется если студент набрал 4 балла; 3 – удовлетворительно выставляется если студент набрал 3 балла; 2 – не удовлетворительно выставляется если студент набрал 2 и менее баллов.	
экзамен	<p>При оценивании результатов учебной деятельности обучающегося по дисциплине используется балльно-рейтинговая система оценивания результатов учебной деятельности обучающихся (Положение о БРС утверждено приказом ректора от 24.05.2019 г. № 179, в редакции приказа ректора от 10.03.2022 г. № 25-13/09). Оценка за дисциплину формируется на основе полученных оценок за контрольно-рейтинговые мероприятия текущего контроля. Отлично: Величина рейтинга обучающегося по дисциплине 85...100 %.</p> <p>Хорошо: Величина рейтинга обучающегося по дисциплине 75...84 %. Удовлетворительно: Величина рейтинга обучающегося по дисциплине 60...74 %. Неудовлетворительно: Величина рейтинга обучающегося по дисциплине 0...59 %.</p> <p>Если студент не согласен с оценкой, полученной по результатам текущего контроля, студент проходит мероприятие промежуточной аттестации в виде опроса. Опрос содержит 10 вопросов из различных тем курса, проверяющие сформированность компетенций. На подготовку ответов дается 30 минут. В этом случае оценка за дисциплину рассчитывается на основе полученных оценок за контрольно-рейтинговые мероприятия текущего контроля и промежуточной аттестации. Фиксация результатов учебной деятельности по дисциплине проводится в день экзамена при личном присутствии студента.</p>	В соответствии с пп. 2.5, 2.6 Положения

### 6.3. Паспорт фонда оценочных средств

Компетенции	Результаты обучения	№ КМ																						
		1	2	3	4	5	6	7	8	9	10	11	12	13	14	15	16	17	18	19	20	21	22	
ОПК-3	Знает: основные принципы функционирования компьютерных сетей; сетевую модель TCP/IP и OSI; принципы коммутации в LAN сетях; принципы маршрутизации в LAN и WAN сетях; технологии шифрования и авторизации				+	+	+	+	+	+					+	+	+			+	+	+	+	+
ОПК-3	Умеет: читать справочную литературу по телекоммуникационным сетям и применять на практике; использовать CIDR, разбивать и складывать сети; конфигурировать VLAN и планировать коммутацию в LAN сети; работать с таблицами маршрутизации; планировать списки контроля доступа; конфигурирование AAA (аутентификации, авторизации и аудита); организовывать туннелирование с шифрованием				+	+	+	+	+	+	+						+			+	+			+
ОПК-3	Имеет практический опыт: настройки и конфигурирования STP,						+	+	+	+	+									+	+			



## 7. Учебно-методическое и информационное обеспечение дисциплины

### Печатная учебно-методическая документация

а) основная литература:

Не предусмотрена

б) дополнительная литература:

Не предусмотрена

в) отечественные и зарубежные журналы по дисциплине, имеющиеся в библиотеке:

Не предусмотрены

г) методические указания для студентов по освоению дисциплины:

1. Моделирование и синтез оптимальной структуры сети Ethernet : монография / А. В. Благодаров, А. Н. Пылькин, Д. М. Скуднев, А. П. Шибанов. — Москва : Горячая линия-Телеком, 2014. — 112 с. — ISBN 978-5-9912-0184-1. — Текст : электронный // Лань : электронно-библиотечная система. — URL: <https://e.lanbook.com/book/111018> (дата обращения: 20.09.2021). — Режим доступа: для авториз. пользователей.

из них: учебно-методическое обеспечение самостоятельной работы студента:

1. Моделирование и синтез оптимальной структуры сети Ethernet : монография / А. В. Благодаров, А. Н. Пылькин, Д. М. Скуднев, А. П. Шибанов. — Москва : Горячая линия-Телеком, 2014. — 112 с. — ISBN 978-5-9912-0184-1. — Текст : электронный // Лань : электронно-библиотечная система. — URL: <https://e.lanbook.com/book/111018> (дата обращения: 20.09.2021). — Режим доступа: для авториз. пользователей.

### Электронная учебно-методическая документация

№	Вид литературы	Наименование ресурса в электронной форме	Библиографическое описание
1	Основная литература	Электронно-библиотечная система издательства Лань	Сети ЭВМ и средства коммуникаций : учебное пособие / составители В. Г. Брежнев, Е. В. Беляева. — Ульяновск : УИ ГА, 2019. — 170 с. — Текст : электронный // Лань : электронно-библиотечная система. <a href="https://e.lanbook.com/book/162527">https://e.lanbook.com/book/162527</a>
2	Основная литература	Электронно-библиотечная система издательства Лань	Ракитин, Р. Ю. Компьютерные сети : учебное пособие / Р. Ю. Ракитин, Е. В. Москаленко. — Барнаул : АлтГПУ, 2019. — 340 с. — ISBN 978-5-88210-942-3. — Текст : электронный // Лань : электронно-библиотечная система. <a href="https://e.lanbook.com/book/139182">https://e.lanbook.com/book/139182</a>
3	Дополнительная литература	Электронно-библиотечная система издательства Лань	Платунова, С. М. Ethernet switches L2&L3. Проектирование, настройка, диагностика сетей передачи данных. Учебное пособие по дисциплинам: Теория проектирования вычислительных систем, Компьютерные сети и телекоммуникации, Архитектура и аппаратные средства вычислительных сетей : учебное пособие / С. М. Платунова, И. В. Елисеев, Е. Ю. Авксентьева. — Санкт-Петербург :

			НИУ ИТМО, 2018. — 87 с. — Текст : электронный // Лань : электронно-библиотечная система. <a href="https://e.lanbook.com/book/136432">https://e.lanbook.com/book/136432</a>
4	Дополнительная литература	Электронно-библиотечная система издательства Лань	Абросимов, Л. И. Базисные методы проектирования и анализа сетей ЭВМ : учебное пособие / Л. И. Абросимов. — Санкт-Петербург : Лань, 2018. — 212 с. — ISBN 978-5-8114-3538-8. — Текст : электронный // Лань : электронно-библиотечная система. <a href="https://e.lanbook.com/book/112694">https://e.lanbook.com/book/112694</a>

Перечень используемого программного обеспечения:

1. Microsoft-Windows(бессрочно)
2. Microsoft-Office(бессрочно)
3. The Wireshark developer community, <http://www.wireshark.org>-Wireshark (бессрочно)
4. -Oracle VirtualBox(бессрочно)

Перечень используемых профессиональных баз данных и информационных справочных систем:

Нет

## 8. Материально-техническое обеспечение дисциплины

Вид занятий	№ ауд.	Основное оборудование, стенды, макеты, компьютерная техника, предустановленное программное обеспечение, используемое для различных видов занятий
Практические занятия и семинары	806 (3б)	Компьютер, система виртуализации сети.
Лекции	240 (3б)	Компьютер, проектор, PowerPoint.
Лабораторные занятия	808 (3б)	Компьютеры; стенды с маршрутизаторами, коммутаторами, точками доступа; сетевой инструмент для монтажа.